

# گزارش حقوق و دستمزد جابویژن

بر اساس نظرسنجی از ۱۰۰ هزار نفر شاغل در سراسر کشور



جابویژن - فروردین‌ماه ۱۴۰۳

استفاده از مطالب این گزارش با ذکر منبع و لینک دادن به وبسایت جابویژن بلامانع است.

## فصل سوم: دفترچه حقوق و دستمزد گروه‌های شغلی

آموزش / تدریس

&lt; ۳۳

بازرگانی / تجارت

&lt; ۳۷

بهداشت، ایمنی و محیط زیست (HSE)

&lt; ۵۰

پرستار و بهیار / تکنسین حوزه سلامت و درمان

&lt; ۶۰

پزشک / دندانپزشک / دامپزشک

&lt; ۶۴

پژوهش

&lt; ۶۸

تحصیل‌دار / کارپرداز

&lt; ۷۲

تحلیل و توسعه کسب و کار / استراتژی

&lt; ۷۶

ترجمه / تولید محتوا / نویسندگی و ویراستاری

&lt; ۸۶

تست نرم افزار

&lt; ۹۵

تکنسین فنی / تعمیرکار / کارگر ماهر

&lt; ۱۰۱

توسعه نرم افزار و برنامه نویسی

&lt; ۱۰۵

C#/.NET

&lt; ۱۰۶

PHP (Laravel, etc.)

&lt; ۱۱۴

Python (Django, etc.)

&lt; ۱۲۴

Java

&lt; ۱۳۲

C/C++

&lt; ۱۳۸

NodeJS

&lt; ۱۴۴

GO

&lt; ۱۵۰

HTML / CSS / JavaScript

&lt; ۱۵۲

React

&lt; ۱۶۲

Angular

&lt; ۱۷۲

Vue JS

&lt; ۱۷۸

Mobile Programming – Android

&lt; ۱۸۳

Cross Platform Mobile Programming

&lt; ۱۸۸

Windows Application

&lt; ۱۹۳

Database

&lt; ۱۹۵

۳۴۹	کارگر ساده / نیروی خدماتی	۲۷۷	روانشناسی / مشاوره / علوم اجتماعی	۲۰۱	CMS (Wordpress, Joomla, etc.)
۳۵۳	لجستیک / حمل و نقل / انبارداری	۲۸۱	زیست شناسی / علوم زیستی / علوم آزمایشگاهی	۲۰۵	مدیر فنی / Tech Lead
۳۶۶	مالی و حسابداری	۲۸۹	شبکه / DevOps / پشتیبانی سخت افزاری و نرم افزاری	۲۰۹	حقوقی
۳۷۹	مدیر اجرایی / مدیر داخلی	۲۹۹	طراحی رابط و تجربه کاربری (UI/UX)	۲۱۸	خبرنگار / روزنامه نگار
۳۸۳	مدیر محصول / مالک محصول	۳۰۷	طراحی صنعتی / نقشه کشی صنعتی	۲۲۰	خدمات و پشتیبانی مشتریان
۳۹۱	مدیرعامل / مدیر کارخانه	۳۱۱	طراحی گرافیک / طراحی انیمیشن و موشن گرافیک	۲۳۰	خرید / تدارکات
۳۹۵	مدیریت بیمه	۳۲۰	طراحی لباس / طراحی طلا و جواهر	۲۴۲	داروسازی / بیوشیمی / شیمی
۴۰۸	مسئول دفتر / کارمند اداری / تایپیست	۳۲۴	عکاسی	۲۵۲	دیجیتال مارکتینگ و سئو
۴۱۲	مشاغل حوزه فیلم و سینما	۳۲۸	علوم داده / هوش مصنوعی	۲۶۲	راننده / مسئول توزیع / پیک موتوری
۴۱۶	معامله‌گر و تحلیل‌گر بازارهای مالی	۳۳۵	فروش و بازاریابی - سطوح کارشناسی و مدیریتی	۲۶۶	راهنمای تور / مهماندار
۴۲۰	منابع انسانی	۳۴۵	فروش و بازاریابی - فروشنده / بازاریاب و ویزیتور	۲۷۰	روابط عمومی

مهندسی معماری و شهرسازی < ۵۱۵

مهندسی مکانیک / مهندسی هوا و فضا < ۵۲۴

مهندسی مواد و متالورژی < ۵۳۴

نگهبان < ۵۴۳

نماینده علمی / مدرپ < ۵۴۷

ورزش / تربیت بدنی / تغذیه < ۵۵۱

مهندسی صنایع / مدیریت تولید / مدیریت پروژه < ۴۶۹

مهندسی صنایع غذایی < ۴۷۹

مهندسی عمران < ۴۸۹

مهندسی کشاورزی / علوم دامی < ۴۹۹

مهندسی معدن / زمین شناسی < ۵۰۷

مهندسی انرژی / مهندسی هسته‌ای < ۴۳۰

مهندسی برق < ۴۳۴

مهندسی پزشکی < ۴۴۴

مهندسی پلیمر < ۴۵۰

مهندسی شیمی / مهندسی نفت و گاز < ۴۵۹

معرفی گزارش‌های مرتبط < ۵۵۷

اعضای تیم < ۵۵۶

جامعه آماری < ۵۵۵

جابویژن به عنوان بزرگ‌ترین مرجع تخصصی شغل در ایران، دو رسالت بزرگ برای خود می‌بیند: ۱) بهبود زندگی میلیون‌ها ایرانی از طریق کمک به آنها در یافتن شغل متناسب با علایق و قابلیت‌هایشان، ۲) افزایش بهره‌وری شرکت‌ها و سازمان‌ها از طریق کمک به آنها در یافتن نیروی انسانی با انگیزه و قابل.

گزارش حاضر در همین راستا تهیه شده است تا اندکی بازار کار را کارا تر و شرایط را برای شاغلین و کارفرماها ساده‌تر نماید. به خاطر شرایط تورمی کشور، همه شاغلین و سازمان‌ها باید فروردین هر سال دوباره پای میز مذاکره بنشینند و بر سر حقوق به توافق مجدد برسند! اتفاقی پردردسر، پر از نااطمینانی و اصطکاک که مثل هر مذاکره بااهمیت دیگری در بسیاری موارد باعث دلسردی و دلخوری حداقل یکی از دو طرف مذاکره می‌شود و در بسیاری از موارد نیز هر دو طرف ناراضی از سر میز مذاکره بلند می‌شوند.

در مورد بخش بزرگی از مشاغل مثل کارکنان بخش‌های دولتی و حکومتی و یا کارکنان با حداقل حقوق کار، حقوق را عملاً دولت تعیین می‌کند. در این موارد مکانیزم‌های چانه‌زنی در سطح کلان سیاسی و سیاست‌گذاری اتفاق می‌افتد. ولی برای شاغلین بخش خصوصی و نیمه‌خصوصی، حقوق در عمل باید مورد توافق دو طرف باشد و دو طرف براساس گزینه‌های جایگزینی که در بازار کار دارند و مطلوبیت‌هایشان بر سر حقوق مذاکره می‌کنند. هدف گزارش حاضر که با مشارکت حدود ۱۰۰ هزار نفر در نظرسنجی یک ماه گذشته جابویژن و با کمک تیمی ده نفره از متخصصین تحلیل داده و اقتصاددان آماده شده است، کم کردن از نااطمینانی و اصطکاک این مذاکره است. بررسی نتایج این گزارش در سال گذشته و مقایسه آن با حقوق‌های محقق شده نشان می‌دهد که نتایج گزارش دقت بالایی دارد.

از تیم خوب واحد گزارش‌های جابویژن که این گزارش را تهیه کردند، تشکر می‌کنیم. واقفیم که این گزارش خالی از ایراد نیست؛ ولی مشکل بازار کار را مهم‌تر و تاثیر آن بر زندگی ایرانیان و کیفیت کسب‌وکارهای ایرانی را بزرگ‌تر از آن دیدیم که فرصت انتشار گزارشی که شاید منجر به بحث و تبادل نظری مفید گردد را از دست دهیم. از اهالی رسانه، کارشناسان و صاحب‌نظران بازار کار، حوزه منابع‌انسانی و آموزش و همچنین از همه کارجویان، کارفرمایان و دلسوزان ایران دعوت می‌کنیم که مطالب این گزارش را بخوانند، مشفقانه نقد کنند و چنانچه می‌توانند، با ارائه راهکار به ما کمک کنند تا در آینده به نسخه‌های دقیق‌تری از این گزارش برسیم. پیشاپیش از اینکه با به اشتراک‌گذاری این گزارش، کمک می‌کنید توسط تعداد بیشتری از افراد دیده و خوانده شود، سپاسگزاریم.

**هر کسی لایق یک شغل خوب است - امیدواریم این گزارش گامی کوچک در تحقق رویای بزرگ شغل خوب برای همه باشد.**



**هادی محمدآبادی**

هم‌بنیان‌گذار و هم‌مدیرعامل جابویژن



**مقداد ولایی**

هم‌بنیان‌گذار و هم‌مدیرعامل جابویژن

ما در جابویژن فکر می‌کنیم که هرکسی لایق به شغل خوبه؛ به همین خاطر پلتفرمی ساختیم برای همه شاغلان و سازمان‌های ایرانی.

**۳۰ میلیون**  
درخواست شغلی در سال

**۳ میلیون**  
کاربر رجیستر شده

**۳۰۰ هزار**  
فرصت شغلی در سال

**۸۰ هزار**  
سازمان ایرانی

شغل خوب برای هرکسی ویژگی متفاوتی داره، به همین خاطر ما سعی کردیم بهترین فرصت‌های شغلی از هر نوعی را گردآوری کنیم.

فرصت‌های شغلی با حقوق  
ماهانه بالای ۲۰ میلیون تومان

**۴۳,۶۵۱**

فرصت‌های شغلی با امکان دورکاری

**۱۷,۷۴۴**

فرصت‌های شغلی  
پاره‌وقت، پروژه‌ای یا شیفت شب

**۳۳,۱۴۵**

### استخدام در بهترین شرکت‌های بخش خصوصی



### استخدام‌های سراسری و دولتی



## HR VISION

کامیونیتی تخصصی فعالان حوزه منابع انسانی. جایی برای تبادل نظر و به اشتراک‌گذاری تجربیات و باخبر شدن از به‌روزترین اتفاقات حوزه منابع انسانی



سرویس تخصصی برون‌سپاری فرایند استخدام و هدهان‌تینگ (Headhunting) با هدف جذب سریع بهترین‌ها



معتبرترین نرم‌افزار مدیریت فرایندهای منابع انسانی شامل فرآیند جذب و استخدام، آموزش و توسعه (L&D) و نبض‌سنج

## HRMarket.

بازارگاه (Marketplace) تخصصی خدمات و محصولات مورد نیاز واحد منابع انسانی: پلی میان برترین تامین‌کنندگان خدمات منابع انسانی و سازمان‌ها و شرکت‌ها



رویدادی چندوجهی برای ایجاد ارتباط مستقیم بین کارجو و کارفرما و ارائه‌ی موثرترین و پرمفعت‌ترین شکل از فرآیند استخدام نیروی انسانی



بزرگ‌ترین رسانه دیجیتال آموزش مجازی در ایران با هدف در دسترس قرار دادن آموزش با کیفیت بالا برای همه‌ی فارسی‌زبانان

عمده نتایج این گزارش بر اساس داده‌های جمع‌آوری شده در نظرسنجی حقوق و دستمزد جاب‌ویژن (برگزار شده در نیمه دوم اسفند ۱۴۰۲ و نیمه اول فروردین ۱۴۰۳) به‌دست‌آمده است. با توجه به اینکه شرکت‌کنندگان در نظرسنجی نمونه معرف (تصادفی) کاملی از کل بازار کار ایران نیستند، نتایج این گزارش ممکن است به طور کامل نمایان‌گر وضعیت بازار کار ایران نباشد. با این حال امیدواریم نتایج به دست آمده به اندازه کافی حاوی نکات قابل تامل و مفید بوده باشد. مقایسه نتایج گزارش سال گذشته با حقوق‌های محقق‌شده نشان‌می‌دهد تا حد خوبی نتایج گزارش پیش‌بینی‌کننده واقعیت است.

تمرکز این گزارش شاغلان بخش خصوصی رسمی است و کارمندان دولت یا نهادهای حکومتی، کارگران و کارمندان با حداقل حقوق کار، شاغلان بنگاه‌های خرد یک یا چند نفره، و شاغلان بخش غیررسمی در این گزارش پوشش داده نشده‌اند.

در محاسبات تورم این گزارش مبنا تورم سالانه (۱۲ماهه) اعلامی مرکز آمار در هر سال بوده است. ممکن است این تورم از میزان تورمی که شما در سبد خرید خود حس می‌کنید متفاوت باشد.

مسئله حقوق مسئله حساسیست و مطمئنیم این گزارش خالی از ایراد نیست. از همه کارشناسان، صاحب‌نظران و دلسوزان حوزه منابع انسانی کشور که دغدغه بازار کار ایران را دارند و همچنین از همه شاغلان و کارفرماهای عزیز، خواهشمندیم با مطالعه و انتشار نتایج آن در شفاف‌سازی مسئله حقوق در بازار کار ایران کمک کنند.

استفاده از مطالب و آمار این گزارش با ذکر منبع و دادن لینک به وبسایت جاب‌ویژن آزاد است. برای دعوت از گروه تحقیق جهت ارائه این گزارش و همچنین ارسال نظرات خود نیز از طریق آدرس ایمیل [reports@jobvison.ir](mailto:reports@jobvison.ir) با ما در ارتباط باشید.



**بیش از ۳ برابر**

تغییر گروه شغلی و سطح  
ارشدیت، در حقوق دریافتی  
تاثیر می‌گذارد.

**حدود ۶٪**

میان حقوق بخش خصوصی،  
طی سال‌های ۹۹ تا ۱۴۰۲ از  
تورم پیشی گرفته است.

**کمتر از ۸٪**

میان حقوق پیش‌بینی شده  
در گزارش فروردین ماه سال  
گذشته و حقوق توافق شده  
در پایان سال اختلاف بوده  
است.

**حدود ۷۵٪**

جمعیت دنیا در کشورهای  
زندگی می‌کنند که قدرت خرید  
متوسط حقوق در آنها از ایران  
کمتر است.

در نظرسنجی حقوق و دستمزد سال ۱۴۰۳ شرکت کردند.  
(یکی از بزرگترین نظرسنجی‌هایی که در سطح ملی برگزار می‌شود.)

۱۰۰ هزار نفر

بر حسب گروه شغلی، سطح ارشدیت و جغرافیا در این گزارش تحلیل شده‌اند.

۵۰۰ خانواده شغلی

برای مشاهده و استفاده از گزارش، به آن مراجعه می‌کنند.

۵ میلیون مخاطب

## فصل سوم

دفترچه حقوق و دستمزد گروه‌های شغلی

## فصل دوم

توصیه‌هایی برای مذاکره

## فصل اول

حقوق و دستمزد در ایران



فصل اول

حقوق و دستمزد در ایران

- داده‌های گزارش حقوق و دستمزد جاب‌ویژن تا حد خوبی قابل اتکاست. میانه حقوق گزارش شده در ابتدای سال ۱۴۰۲ با حقوق دریافتی در شش ماهه اول سال، کاملاً منطبق بوده و به دلیل افزایش حقوق در شش ماهه دوم، تنها ۸٪ با حقوق دریافتی در پایان سال فاصله داشته است که نشان دهنده دقت اعداد گزارش شده است.
- براساس داده‌های بین‌المللی حدود ۷۵٪ از مردم جهان در کشورهای زندگی می‌کنند که قدرت خرید میانگین حقوق آنها از قدرت خرید میانگین حقوق در ایران کمتر است.
- علی‌رغم آنچه که تصور اغلب جامعه است، حقوق دریافتی در بازار کار در طول زمان کمابیش متناسب با تورم رشد کرده است. طی سال‌های ۱۳۹۹ تا ۱۴۰۲، میانه حقوق کارکنان بخش خصوصی ۶٪ از تورم پیشی گرفته‌است. حقوق کارکنان دولت نیز تنها ۲٪ از تورم عقب مانده‌است. اما حداقل حقوق قانون کار ۵٪ از تورم عقب مانده‌است. به نظر می‌رسد تصور عموم جامعه در عقب ماندن حقوق‌ها از تورم یا ناشی از حس «جاماندگی» ای است که تورم در افراد ایجاد می‌کند و یا ناشی از آن است که تورم سبب کالای مصرفی افراد متفاوت از تورم اعلامی مرکز آمار است.
- علیرغم اینکه در میان مدت حقوق‌ها کمابیش متناسب با تورم رشد کرده‌است، این روند در سال‌های مختلف متفاوت بوده است به گونه‌ای که در بعضی از سال‌ها حقوق‌ها کمتر از تورم رشد کرده‌اند (که منجر به فشار شدید بر معیشت شاغلین شده) و در برخی از سال‌های دیگر حقوق‌ها بیش از تورم رشد داشته‌اند (که احتمالاً منجر به فشار شدید بر بنگاه‌های اقتصادی و شاید ورشکستگی بنگاه‌ها شده است) - که این نمایانگر بخشی دیگر از هزینه‌های گزاف تورم بر زندگی ایرانیان است.
- حقوق افراد در بخش خصوصی بیش از هر چیز از سطح ارشدیت و گروه شغلی آنها متأثر است. به گونه‌ای که مدیران حدود ۳ برابر کارمندان و برنامه‌نویسان ۲.۵ برابر نیروی خدماتی، حقوق دریافت می‌کنند. در مقابل آن نقش محل کار و نوع دانشگاه (آزاد، دولتی، غیرانتفاعی) در میزان حقوق حداکثر در حد ۳۰٪ است.

- میانه حقوق درخواستی و دریافتی شش ماهه اول سال کاملاً منطبق بوده است که حاکی از اعتبار داده‌ها برای پیش‌بینی حقوق در ابتدای سال است.

- میانه حقوق دریافتی در پایان سال ۱۴۰۲، ۸٪ بیشتر از حقوق دریافتی در ابتدای این سال است که از افزایش حقوق نیمه دوم سال ناشی می‌شود.

- از مهم‌ترین دلایل اختلاف اندک میانه حقوق درخواستی در گزارش ۱۴۰۲ با میانه حقوق دریافتی در پایان سال، می‌توان به مذاکرات حقوق و دستمزد بین سال و جابه‌جایی کارکنان و شروع فعالیت آنها در شرکتی جدید با حقوقی متفاوت اشاره کرد.

## داده‌های گزارش حقوق و دستمزد جاب‌ویژن تا حد خوبی قابل اتکا است. میانه حقوق پیش‌بینی‌شده در گزارش سال گذشته، تنها ۸٪ با میانه حقوق تحقق‌یافته اختلاف داشته است

مقایسه میانه حقوق درخواستی گزارش سال ۱۴۰۲ با میانه حقوق دریافتی در این سال<sup>۱</sup>  
(میلیون تومان)



(۱) میانه حقوق درخواستی برای ۱۴۰۲ از پاسخ به سوال: فکر می‌کنید در سال ۱۴۰۲ روی چند درصد افزایش حقوق با کارفرمای خود به توافق خواهید رسید؟ (n=۶۹۵۶۴)، میانه حقوق دریافتی در شش ماهه اول ۱۴۰۲ از داده‌های ماشین حساب حقوق و دستمزد جاب‌ویژن (n=۴۴۰۴) و میانه حقوق دریافتی در سال ۱۴۰۲ از پاسخ به سوال در سال ۱۴۰۲ چقدر حقوق گرفتید بدست آمده است. (n= ۹۵,۷۰۱)  
(۲) ۷۲ گروه شغلی مختلف در نظرسنجی جاب‌ویژن حضور داشتند.

- در سال ۲۰۲۱، ایران با میانگین حقوق دریافتی ۵ هزار دلار در سال و قدرت برابری خرید ۲۰ هزار دلار در سال، رتبه‌ی ۷۵ را در دنیا دارد. قدرت خرید متوسط حقوق ایران از برخی کشورهای منطقه مانند عربستان و ترکیه پایین‌تر بوده و از کشورهای پرجمعیت مانند هند و چین بالاتر است.

- برای محاسبه میانگین حقوق، سهم حقوق از تولید ناخالص ملی به جمعیت شاغلین هر کشور تقسیم شده است.

- برای مقایسه قدرت خرید حقوق بین کشورهای مختلف، از شاخص PPP استفاده شده است. این شاخص هزینه خرید یک سبد کالایی مشخص در هر کشور را نسبت به هزینه خرید آن سبد در آمریکا نشان می‌دهد.

## اگرچه قدرت خرید متوسط حقوق در ایران از برخی کشورهای منطقه مانند ترکیه و عربستان کمتر است؛ اما از برخی کشورهای پرجمعیت مانند هند و چین بالاتر است.

حقوق و دستمزد سالانه در سال ۲۰۲۱ بر اساس برابری قدرت خرید (PPP)<sup>۱</sup>  
(هزار دلار آمریکا)



(۱) منبع: داده‌های سازمان بین‌المللی کار و داده‌های بانک جهانی

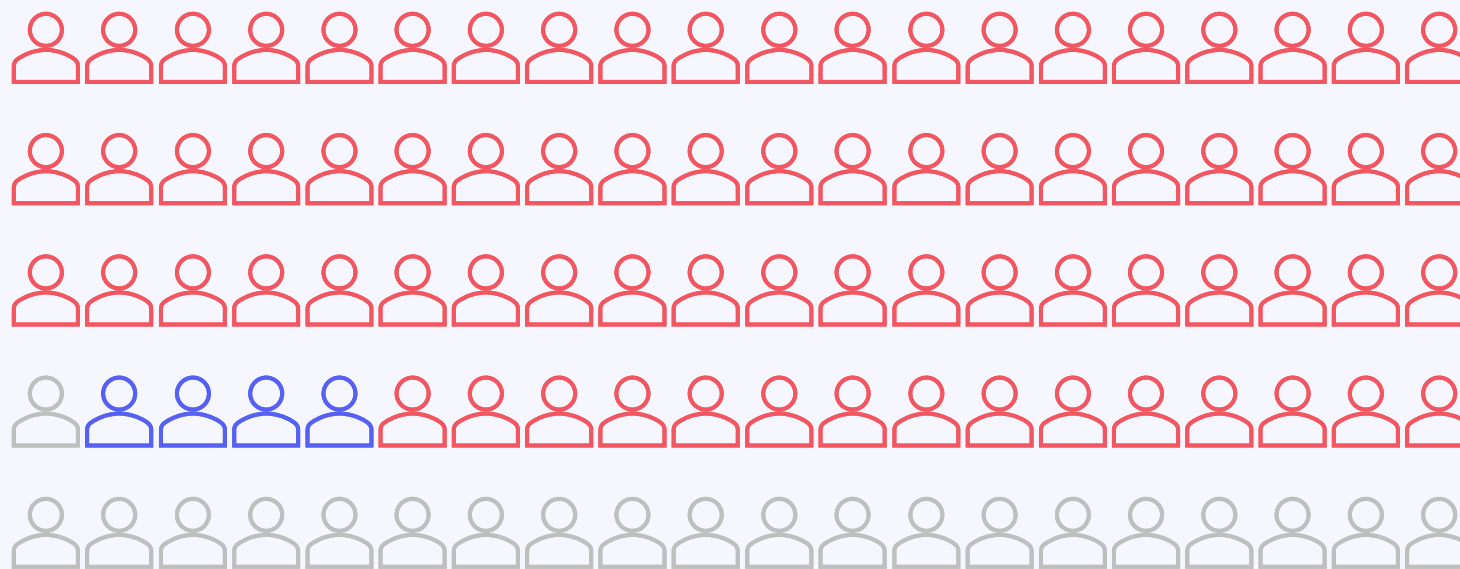
(۲) منظور از برابری قدرت خرید، همان Purchasing Power Parity است.

- ۷۵٪ از افراد جهان در کشورهایی زندگی می‌کنند که قدرت خرید متوسط حقوق در آنها کمتر از ایران است.<sup>۲</sup>

- ۴٪ از جمعیت دنیا در کشورهای با قدرت خرید متوسط حقوق نزدیک به ایران (تا ۱۰٪ بالاتر از ایران) زندگی می‌کنند و قدرت خرید متوسط حقوق ۲۱٪ از جمعیت دنیا از ایران بیشتر است.

- برای انجام این مقایسه، جمعیت کشورهای مختلف بر اساس قدرت خرید متوسط حقوق، مرتب شده‌اند.

۷۵٪ از جمعیت دنیا در کشورهایی زندگی می‌کنند که قدرت خرید متوسط حقوق در آنها از ایران کمتر است.



(۱) منبع: داده‌های بانک جهانی و سازمان بین‌المللی کار (ILO)



در اقتصاد تورمی، به دلیل وجود روند همیشگی افزایش قیمت‌ها، علی‌رغم افزایش حقوق و دستمزد در هر سال، همواره در جامعه احساس جاماندگی از تورم وجود دارد و عموم جامعه فکر می‌کنند که در یک رقابت نابرابر با تورم در حال عقب ماندن از آن هستند، به همین جهت در ادامه حقوق کارکنان با تورم مقایسه می‌شود.

در این گزارش، بر حسب مقدار حقوق و نحوه تعیین آن، حقوق نیروی کار در سه بخش اصلی بررسی می‌شود:

**حقوق کارکنان دولت و نهادهای حکومتی و شاغلان با حداقل حقوق** براساس **تصمیمات نهادهای بالادستی** تعیین می‌شود و از نظام عرضه و تقاضا پیروی نمی‌کند. **حقوق و دستمزد در بخش خصوصی از نظام عرضه و تقاضا** پیروی می‌کند و براساس مذاکرات کارفرما با کارمند تعیین می‌شود.

### بخش سوم

شاغلان با حداقل حقوق

### بخش دوم

کارکنان دولت

### بخش اول

کارکنان بخش خصوصی

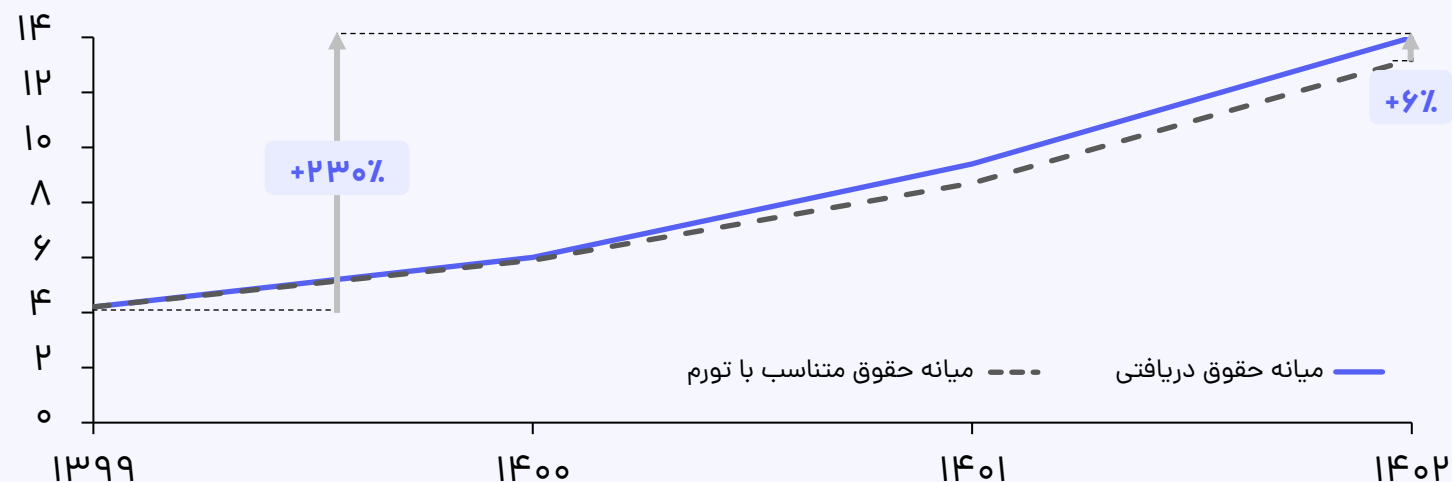
- بر خلاف تصور عمومی جامعه، درصد افزایش حقوق دریافتی نه تنها از تورم عقب نمانده است بلکه در سال ۱۴۰۲، ۶٪ از نرخ تورم بیشتر بوده است.

- به طور کلی میانه حقوق دریافتی بخش خصوصی نسبت به سال ۱۳۹۹، ۳.۳ برابر شده است.

- این موضوع نشان می‌دهد در بخش خصوصی حقوق دریافتی افراد بیش از تورم رشد کرده است.

## در ۱۴۰۲، میانه حقوق دریافتی در بخش خصوصی ۶٪ از تورم پیشی گرفته است.

مقایسه میانه‌ی حقوق دریافتی در بخش خصوصی و میانه حقوق متناسب با نرخ تورم<sup>۱</sup>  
(میلیون تومان)



اختلاف درصد افزایش میانه حقوق دریافتی بخش خصوصی و نرخ تورم

+۲٪

+۱۱٪

+۸٪

(۱) منبع: نرخ تورم سالانه از مرکز آمار گرفته شده است. میان‌ه حقوق متناسب با تورم در هر سال از اعمال نرخ تورم هر سال در میان‌ه حقوق سال قبل محاسبه شده است.

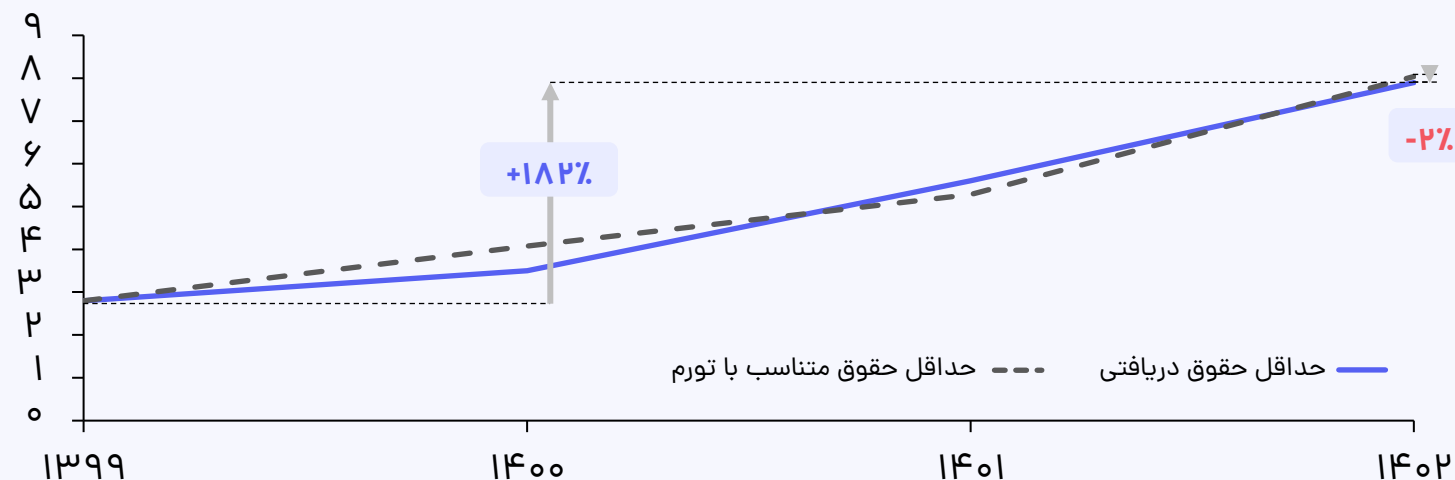
به طور مثال: (نرخ تورم سال ۱۴۰۱ + ۱۰۰٪) \* میان‌ه حقوق دریافتی در سال ۱۴۰۰ = میان‌ه حقوق متناسب با تورم در سال ۱۴۰۱

- در سال ۱۴۰۰، حداقل حقوق کارکنان دولت از تورم ۱۵٪ عقب ماند و این فاصله در سال ۱۴۰۱ جبران شد، در سال ۱۴۰۲ افزایش حقوق کارکنان تقریباً با نرخ تورم برابر بوده است.

- در پایان بازه‌ی ۱۳۹۹ تا ۱۴۰۲، حداقل حقوق کارکنان دولت از تورم در این بازه، فاصله‌ای حدوداً دو درصدی دارد.

## حداقل حقوق کارکنان دولت با ۱۸۰٪ رشد، ۲٪ از تورم عقب است!

مقایسه حداقل حقوق دریافتی کارکنان دولت و حداقل حقوق متناسب با نرخ تورم<sup>۱</sup>  
(میلیون تومان)



اختلاف درصد افزایش حداقل حقوق دریافتی کارکنان دولت و نرخ تورم

-۱۵٪

+۱۴٪

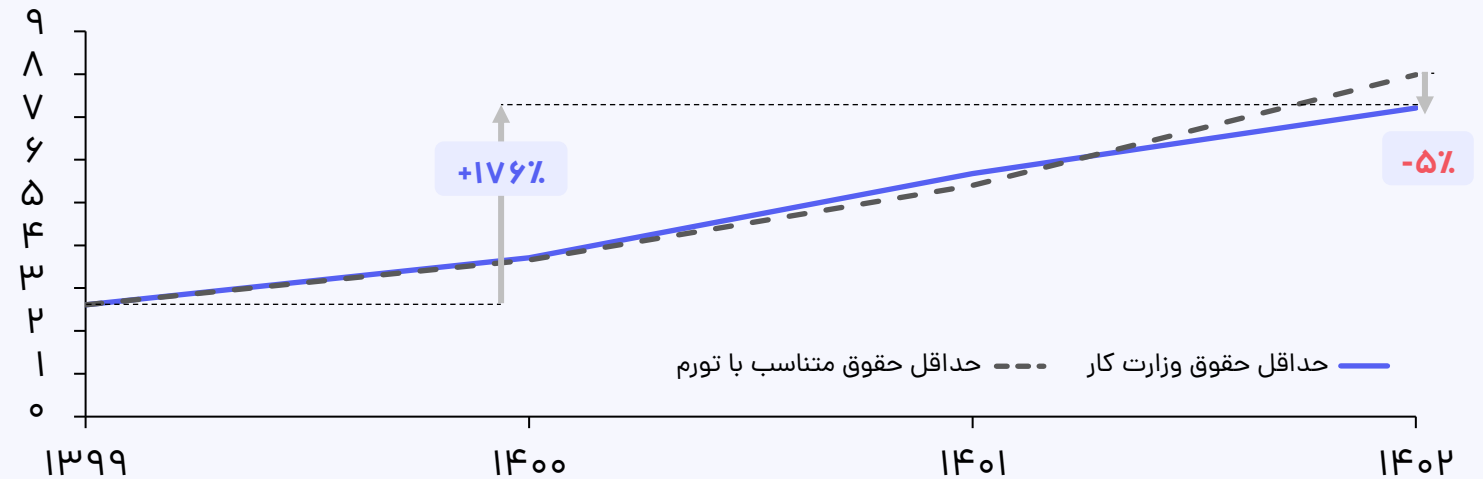
۰٪

(۱) منبع: نرخ تورم سالانه از مرکز آمار گرفته شده است. حداقل حقوق متناسب با تورم در هر سال از اعمال نرخ تورم هر سال در حداقل حقوق مصوب در سال قبل

محاسبه شده است. به طور مثال: (نرخ تورم سال ۱۴۰۱ + ۱۰۰٪) \* حداقل حقوق مصوب در سال ۱۴۰۰ = حداقل حقوق متناسب با تورم در سال ۱۴۰۱

### حداقل حقوق وزارت کار با حدود ۲.۸ برابر رشد، ۵٪ از تورم عقب است!

مقایسه حداقل حقوق وزارت کار و حداقل حقوق متناسب با نرخ تورم<sup>۱</sup>  
(میلیون تومان)



اختلاف درصد افزایش حداقل حقوق  
وزارت کار و نرخ تورم

+۲%

+۷%

+۱۴%

-۵%

(۱) منبع: نرخ تورم سالانه از مرکز آمار گرفته شده است. حداقل حقوق متناسب با تورم در هر سال از اعمال نرخ تورم هر سال در حداقل حقوق مصوب در سال قبل محاسبه شده است. به طور مثال: (نرخ تورم سال ۱۴۰۱ + ۱۰۰٪) \* حداقل حقوق مصوب در سال ۱۴۰۰ = حداقل حقوق متناسب با تورم در سال ۱۴۰۱

- درصد حداقل حقوق دریافتی و نرخ تورم، در ۴ سال اخیر به طور نوسانی تغییر پیدا کرده است به گونه‌ای که در سال ۱۴۰۰ و ۱۴۰۱ درصد افزایش حقوق حداقلی کارگران از تورم به ترتیب ۲٪ و ۷٪ پیشی گرفته اما در سال ۱۴۰۲، ۱۴٪ عقب مانده است.

- مقایسه حداقل حقوق دریافتی کارگران با حقوق متناسب با تورم نیز نشان می‌دهد که در سال ۱۴۰۲ حقوق دریافتی ۵٪ از تورم عقب مانده است.

- به طور کلی حداقل حقوق دریافتی نسبت به سال ۱۳۹۹، ۲.۸ برابر شده است.

- حداقل حقوق دریافتی از مجموع حداقل دستمزد ماهیانه به علاوه حق مسکن ماهیانه و حق بن نقدی بدست می‌آید.

تحلیل‌های جاب‌ویژن حاکی از آن است که **گروه شغلی**، **سطح ارشدیت** و **سابقه کاری** موثرترین عوامل بر حقوق و دستمزد هستند و هر کدام به‌تنهایی می‌توانند تاثیر **دو تا سه** برابری بر حقوق داشته باشند. همچنین، شهر محل کار و نوع دانشگاه نیز بر حقوق دریافتی افراد تاثیر دارند. در این گزارش به نقش جنسیت و تحصیلات در حقوق و دستمزد نمی‌پردازیم (در این موارد به زودی گزارش مفصلی جداگانه‌ای منتشر خواهیم کرد).

**عامل سوم**

سابقه کاری

**عامل دوم**

سطح ارشدیت

**عامل اول**

گروه شغلی

**عامل پنجم**

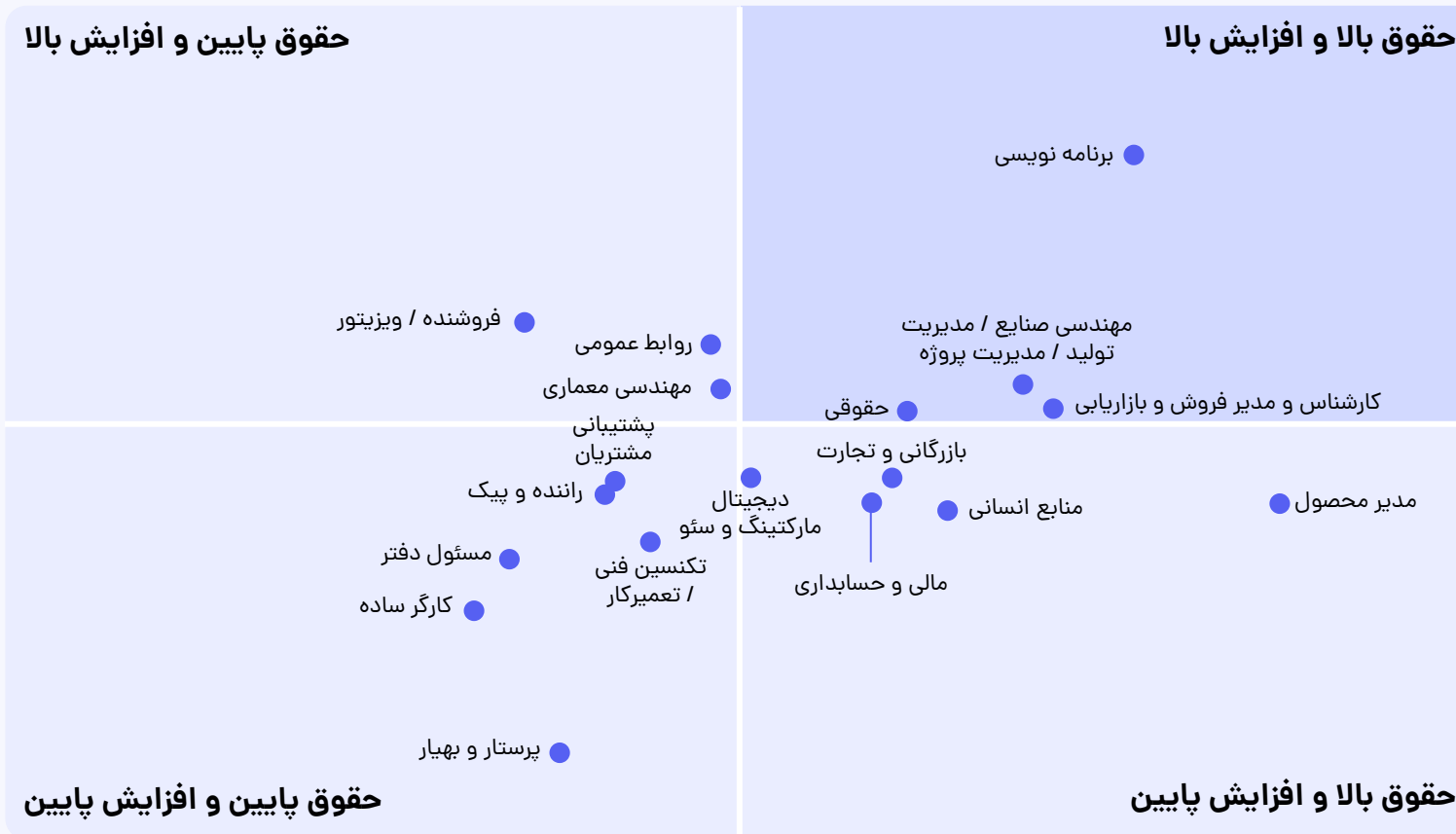
نوع دانشگاه

**عامل چهارم**

شهر محل کار

- در نمودار، گروه‌های شغلی بر اساس میزان افزایش حقوق نسبت به سال ۱۳۹۹ و مقدار میانه حقوق دریافتی در سال ۱۴۰۲، به چهار گروه تقسیم شده‌اند.
- افزایش حقوق بالا به معنی افزایش بیشتر از تورم و پایین به معنی افزایش کمتر از تورم است.
- حقوق بالا بدین معنی است که میانه حقوق دریافتی در آن گروه شغلی، از میانه حقوق دریافتی کل (۱۴ میلیون تومان) بیشتر است و حقوق پایین به معنی پایین بودن میانه حقوق آن گروه شغلی نسبت به میانه کل است.
- به دلیل رشد جدی صنعت فناوری اطلاعات و شرکت‌های فعال در این حوزه، موقعیت‌های شغلی مربوط به آن، هم رشد زیادی را تجربه کرده‌اند و هم حقوق‌های بالایی دارند.

## برنامه‌نویسان بیشترین میزان افزایش را نسبت به سال ۱۳۹۹ داشته‌اند




- حقوق مدیران در سال ۱۴۰۳، ۳ برابر حقوق کارکنان خواهد بود.

- حقوق مدیران در سال ۱۴۰۳ بیش از ۴.۹ برابر (۳۹۰٪ رشد) سال ۱۳۹۹ خواهد بود که به نسبت کارمندان (۴/۲ برابر معادل ۳۲۰٪ رشد) ۷۰ درصد بیشتر است.

سطح ارشدیت، اثرگذارترین عامل بر حقوق: افزایش سطح ارشدیت می‌تواند میانه حقوق را تا ۳ برابر و نرخ افزایش حقوق را تا ۷۰٪ بیشتر کند!

میانه حقوق به تفکیک سطوح ارشدیت (میلیون تومان)




- افراد با سابقه بیش از ۱۰ سال ۲ برابر افراد کم تجربه حقوق دریافت خواهند کرد.

- بیشترین افزایش حقوق نسبت به سال ۱۳۹۹ متعلق به افراد با سابقه ۲ تا ۵ سال است که معادل ۴.۵ برابر حقوق (۳۵۰٪ رشد) است.

- کمترین میزان افزایش نسبت به سال ۱۳۹۹، متعلق به افراد با سابقه کمتر از ۲ سال یا بیشتر از ۱۰ سال است که معادل با ۴ برابر شدن حقوق (۳۰۰٪ رشد) است.

### افراد با سابقه بیش از ۱۰ سال ۲ برابر افراد کم تجربه حقوق دریافت خواهند کرد.

میانگین حقوق به تفکیک سابقه کاری (میلیون تومان)





- میانه حقوق کارکنان بخش خصوصی در تهران ۳۰٪ بیشتر از سایر شهرها است. میانه حقوق در شهرهای بزرگ و کوچک تفاوتی با هم ندارد.

- همچنین مقدار رشد حقوق نسبت به سال ۱۳۹۹ در تهران و سایر شهرها تقریباً برابر است و ۴.۶ برابر شده است که معادل با ۳۶٪ رشد است.

### میانه حقوق در تهران ۳۰٪ بیشتر از سایر شهرها است.

میانه حقوق به تفکیک شهرها (میلیون تومان)



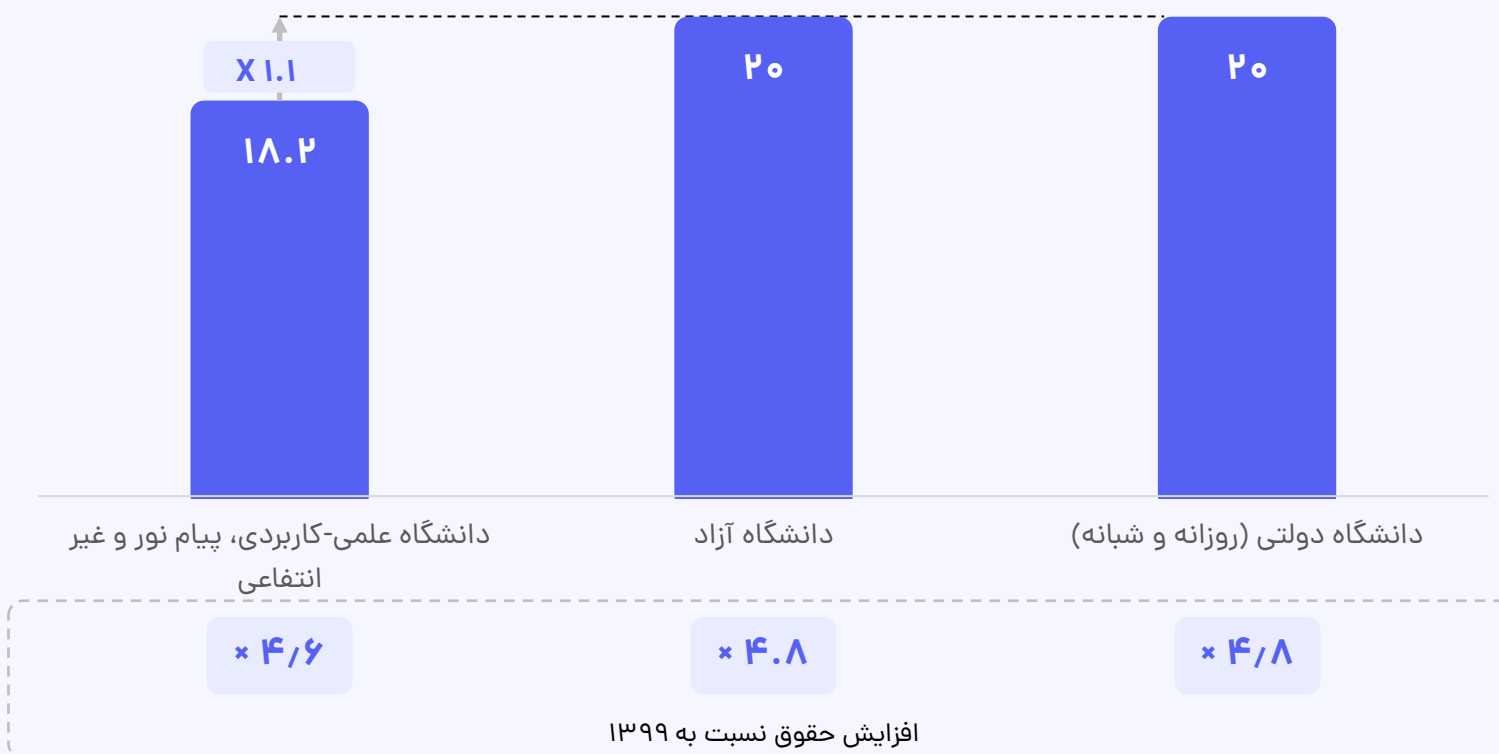
- فارغ‌التحصیلان دانشگاه‌های دولتی و آزاد حقوق برابری دریافت می‌کنند.

- فارغ‌التحصیلان دانشگاه دولتی و آزاد تنها ۱۰٪ از فارغ‌التحصیلان دانشگاه علمی-کاربردی، پیام نور و غیر انتفاعی حقوق بیشتری دریافت می‌کنند.

- نوع دانشگاه محل تحصیل تاثیر قابل توجهی بر میزان حقوق افراد ندارد.

دانشگاه محل تحصیل، کمترین اثر بر میان حقوق: میان حقوق فارغ‌التحصیلان دانشگاه‌های دولتی و آزاد برابر است و تنها ۱۰٪ از سایر دانشگاه‌ها بیشتر است.

میان حقوق به تفکیک نوع دانشگاه محل تحصیل (میلیون تومان)





فصل دوم

توصیه‌هایی برای مذاکره

مذاکره حقوق یکی از سخت‌ترین مراحل استخدام و ادامه همکاری است. با این حال علاوه بر زمان استخدام، معمولا هر سال در آغاز سال یا در زمان تمدید قرارداد، باید برای حقوق مذاکره کرد. نگاه برد-برد، انصاف و انعطاف را می‌توان به‌عنوان مهم‌ترین عواملی بر شمرده که می‌توانند درصد موفقیت در مذاکرات را بالا ببرند.

برای داشتن یک مذاکره‌ی خوب، جهت دستیابی به یک حقوق منصفانه، رعایت برخی نکات همیشه مفید است. در ادامه، نکاتی کاربردی برای دو طرف مذاکره، یعنی کارکنان و کارفرمایان، بیان می‌شود که می‌توانند به موفقیت مذاکره کمک کنند. بسته به اینکه نقش شما در این فرایند چیست فقط لازم است صفحات مربوط به کارکنان یا صفحه مربوط به مدیران را مطالعه کنید.

### بخش دوم

نکاتی برای مدیران

### بخش اول

نکاتی برای کارکنان

## راهکارهایی برای موفقیت در مذاکره افزایش حقوق برای کارکنان - بخش اول

## دیدتان را به حال محدود نکنید

یادگیری در محیط کار، تاثیر بلندمدت قابل توجه‌تری بر درآمد آتی شما دارد تا توافق بر سر پرداختی‌ای بالا برای یک سال آینده. شما یک career چند ده‌ساله در پیش دارید. درآمد شما در بلندمدت بیش از هر چیز متاثر است از مهارت‌هایتان. به افزایش درآمادتان در کل کارراهه شغلی‌تان فکر کنید. برخی از مواردی که می‌تواند حقوق شما را در بلندمدت تحت تاثیر قرار دهد عبارتند از:

- فرصت کار کردن روی پروژه‌ها جدید
- فرصت همکاری با همکارانی که می‌توانند به شما مهارت‌های جدید بیاموزند
- مدیر مستقیمی دلسوز، باسواد و باتجربه

## کارفرما مسئول تورم نیست

کارفرما مسئول تورم و گرانی نیست و به شما بخاطر ارزشی که در سازمان ایجاد می‌کنید حقوق می‌دهد. به جای تمرکز روی تورم درباره‌ی مزایای رقابتی خود و ارزشی که برای سازمان خلق می‌کنید تمرکز کنید.

- تحقیق کنید و مهارت‌ها نرم و فنی خود را بشناسید. ارزش این مهارت‌ها در بازار کار را بسنجید.
- حداقل یک یا دو مورد از اقدامات تاثیرگذاران در سازمان مشخص کنید.
- به جای تهدید به ترک سازمان، روی تعلق سازمانی و وفاداری و دلسوزی خود تاکید کنید.

## برای مقایسه، داده محور باشید

حتما از داده‌ها قابل اتکا استفاده کنید. هر چه داده‌ها شما دقیق‌تر و کامل‌تر باشد، احتمال موفقیت‌تان بالاتر می‌رود.

برخی از منابعی که برای به دست آوردن تصویری داده‌محور و منصفانه از حقوق‌تان می‌توانید از آن استفاده کنید عبارتند از:

- گزارش حقوق و دستمزد جاب ویژن (همین گزارش) که به صورت سالیانه منتشر می‌شود
- ماشین حساب حقوق و دستمزد جاب‌ویژن که هر روز با داده‌هایی از شاغلین به روز می‌شود
- آگهی‌ها کارها مشابه روی پلتفرم جاب‌ویژن

## راهکارهایی برای موفقیت در مذاکره افزایش حقوق برای کارکنان - بخش دوم

۶

در مذاکره زیاده‌روی نکنید  
به جای آن به فکر کار جایگزین باشید

اگر بعد از مذاکره متوجه شدید سازمان تمایل یا توانایی قبول درخواست شما را ندارد، به جای اصرار بی‌فایده یا رفتارهای غیرحرفه‌ای از سر خشم، به شکلی حرفه‌ای به دنبال گزینه‌های جایگزین بگردید.

زیاده‌روی در بحث افزایش حقوق نه تنها احتمالاً نتیجه‌ای در برنخواهد داشت بلکه ممکن است اثری معکوس و مخرب در برند حرفه‌ای شما داشته باشد.

برای همین گاهی اوقات اگر از معقول بودن درخواست خود مطمئن هستید، چاره درخواست مکرر و طولانی نیست، بلکه یافتن گزینه‌ای جایگزین است. خوشبختانه امروزه پیدا کردن شغل جدید با توجه به در دسترس بودن پلتفرم‌های آنلاین از قبل ساده‌تر شده است

۵

در مذاکره منصف باشید و  
درخواست‌های معقول داشته باشید

بدترین شیوه مذاکره اصرار بر درخواستی غیرمعقول است. درخواست غیرمعقول نه تنها بعید است پذیرفته شود بلکه ممکن است به رابطه کاری شما و نگاه سازمان به شما آسیب جدی برساند.

برای اطمینان از اینکه درخواستتان منطقی است با دیگران مشورت کنید یا از داده‌های موجود استفاده کنید.

اگر درخواست شما معقول و منطقی است از درخواست مذاکره و از به چالش کشیدن تصمیم کارفرما به شیوه حرفه‌ای، نهراسید. دریافت حقوق منصفانه حق شماست.

۴

## تک بعدی مذاکره نکنید!

شاید سازمان به خاطر محدودیت‌هایش، علیرغم پذیرش توانایی‌ها و زحمات شما، نتواند افزایش حقوق مدنظران را اعمال کند. در این شرایط اگر فقط افزایش حقوق برای شما مطرح باشد، مذاکره در همان ابتدا شکست می‌خورد. برخی از جایگزین‌هایی که می‌توانید در نظر داشته باشید عبارتند از:

- درخواست مزایا مثل پاداش، سهام تشویقی، کارانه بالاتر، وام سازمانی
- بالا رفتن رده سازمانی
- ساعت کاری منعطف

به خاطر داشته باشید که امکان چانه‌زنی در این موارد بیشتر از حقوق است. تک‌بعدی کردن مذاکره، کار را برای دو طرف پیچیده و دشوار می‌کند.

## سه توصیه به مدیران برای مذاکره افزایش حقوق

## آغازگر مذاکره باشید

در مواجهه با مسئله بازبینی سالیانه یا درخواست کارکنان برای افزایش حقوق، مدیران باید بتوانند با ایجاد یک توافق منصفانه، هم تعلق و تجربه کارکنان را در بالاترین سطح ممکن حفظ کنند و هم از پرداخت حقوق غیرعادی و تحمیل هزینه به سازمان اجتناب کنند.

سعی کنید قبل از هرگونه اقدامی از طرف کارکنان، به صورت خودجوش بحث مذاکره افزایش حقوق را مطرح کنید. آغازگری باعث ایجاد حس خوب و تجربه خوب برای کارمندان می‌شود.

اگر شما آغاز کننده باشید، احتمال پذیرفته شدن پیشنهاداتتان بسیار بالاتر می‌رود. به علاوه نشان می‌دهد شما به کارکنان خود اهمیت می‌دهید.

## داده‌محور باشید

هر مذاکره و تصمیمی راجع به حقوق تنها زمانی منصفانه به نظر خواهد رسید که فرایندی غیرسلیقه‌ای و داده‌محور داشته باشد. داشتن داده‌های دقیق به شما کمک می‌کند که پیشنهاد منصفانه‌ای بدهید و هم کارمندان را راحت‌تر قانع کنید و هم تجربه مذاکره بهتری برای‌شان رقم بزنید.

خوشبختانه در دنیای امروز دسترسی به داده‌های قابل اتکا سخت نیست ولی با این حال زیاد دیده می‌شود که کارفرمایان برای داده‌محور بودن تلاش نمی‌کنند. برخی از منابعی که در این راه می‌توانند به شما کمک کنند عبارتند از:

- گزارش حقوق و دستمزد جاب ویژن (همین گزارش)
- ماشین حساب جاب‌ویژن
- آگهی‌های کارهای مشابه روی پلتفرم جاب‌ویژن

## به دنبال راه‌حل برد-برد باشید!

## برای رسیدن به رضایت کارکنانتان تلاش کنید

اگر در افزایش حقوق کارکنان خود با محدودیت‌های غیرقابل حلی مواجه هستید شاید بتوانید مزایای غیرحقوقی جذابی برای کارکنانتان بیابید؛ مدیری باشید که به رضایت کارکنانش اهمیت می‌دهد و برای یافتن راه‌حلی برای خوشحال نگه‌داشتنشان تلاش می‌کند. اینکه به خاطر محدودیت‌ها نتوانید همه خواسته‌ها کارمندان را برآورده کنید قابل درک است؛ ولی بدترین نتیجه این است که کارمندان حس کنند به رضایت‌شان اهمیت نمی‌دهید.

برخی از مزایا که شاید برای کارمندان جذاب باشد:

- انعطاف در ساعات کاری یا امکان دورکاری
- تجربه‌ها جدید و مسئولیت بیشتر
- سهام تشویقی یا پرداخت‌های target-based



فصل سوم

دفترچه حقوق و دستمزد گروه‌های شغلی



### ۱. اول خانواده شغلی خودتان را پیدا کنید.

ابتدا بر اساس گروه شغلی، سطح ارشدیت و شهر محل اشتغال صفحه مربوط به گروه خود را پیدا نمایید.

### ۲. این موارد مهم‌ترین اطلاعاتی هستند که در این صفحه باید ببینید!

منظور از میانه حقوق درخواستی در سال ۱۴۰۳ که در این نمودار فرضی ۱۳.۴ میلیون تومان است، این است که نصف افرادی که در گروه مشابه شما قرار دارند، در سال ۱۴۰۳ احتمالا حقوقی کمتر از ۱۳.۴ میلیون تومان دریافت خواهند کرد.

رشد میانه حقوق نسبت به ۱۴۰۲ نیز که در این نمودار فرضی ۱۴٪ است، مشخص می‌کند نصف افراد مشابه شما در سال ۱۴۰۳ احتمالا افزایش حقوقی کمتر از ۱۴٪ خواهند داشت.

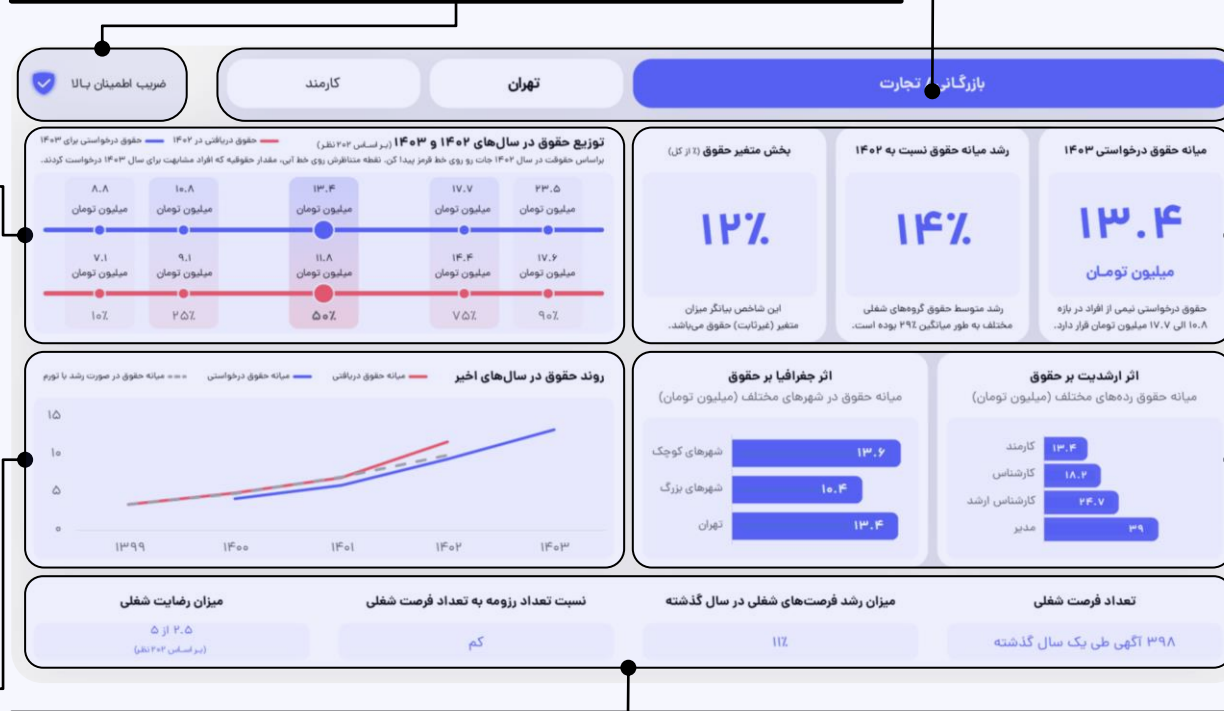
بخش متغیر حقوق نشان می‌دهد چند درصد از حقوق افراد مشابه شما، متغیر بوده و آن را به صورت پورسانت، پاداش و... دریافت کرده‌اند.

نمودار اثر سطح ارشدیت بر حقوق نشان می‌دهد کارکنان گروه شغلی شما در سطوح ارشدیت مختلف چقدر حقوق می‌گیرند.

نمودار اثر جغرافیا بر حقوق نیز نشان می‌دهد افراد مشابه شما در شهرهای مختلف چقدر حقوق می‌گیرند.

### ۳. چگونه به نتایج اطمینان کنیم؟

اطلاعات این صفحه بر اساس نظر شاغلین هر خانواده شغلی است. لذا هر چه تعداد شرکت‌کنندگان یک گروه بیشتر باشد، نتایج آن گروه از اطمینان بالاتری برخوردار است. براساس تعداد شرکت‌کنندگان گروه مشابه شما، ضریب اطمینانی تعریف شده است که مشخص می‌کند نتایج ارائه شده چقدر قابل اتکاست.



این بخش نشانگر میزان عرضه و تقاضا و همینطور میزان رضایت شغلی در گروه شماست. به طور مثال اگر نسبت تعداد رزومه به تعداد فرصت‌های شغلی "خیلی زیاد" باشد، این موضوع بیانگر این است که رقابت در گروه شما بالا و میزان تقاضا از میزان مشاغل عرضه شده بیشتر است.

### ۴. این قسمت کمی پیچیده است، ولی می‌تواند خیلی مفید باشد!

برای آنکه بدانید در سال جدید چقدر باید حقوق بگیرید ابتدا حقوق دریافتی خود در سال ۱۴۰۲ را روی خط قرمز مشخص کنید. سپس نقطه‌ی متناظر آن را روی خط آبی پیدا کنید. نقطه بدست آمده روی خط آبی نشان می‌دهد افراد گروه‌تان با حقوق نزدیک به حقوق شما، در سال ۱۴۰۳ به احتمال زیاد چه حقوقی خواهند گرفت.

در زیر خط قرمز درصد‌های ۱۰، ۲۵، ۵۰، ۷۵ و ۹۰ به چشم می‌خورد. برای آنکه بدانید منظور از این درصدها چیست به مثال زیر توجه کنید. به طور مثال روی این نمودار فرضی، ابتدا حقوق متناظر با عدد ۷۵٪ را روی خط قرمز پیدا کنید (۱۴.۴ میلیون تومان). این عدد نشان می‌دهد ۷۵٪ از افراد گروه شما در سال ۱۴۰۲ حقوقی کمتر از ۱۴.۴ میلیون تومان دریافت کرده‌اند. همچنین حقوق متناظر با عدد ۹۰٪ روی نمودار آبی (۲۳.۵ میلیون تومان) نشان می‌دهد ۱۰٪ از افراد گروه شما در سال ۱۴۰۳ به احتمال زیاد حقوقی بالاتر از ۲۳.۵ میلیون تومان دریافت خواهند کرد.

این نمودار تغییرات میانه حقوق دریافتی افراد و میانه حقوق درخواستی آن‌ها را نشان می‌دهد. همچنین خطچین خاکستری رنگ، چگونگی تغییر میانه حقوق در صورت رشد با تورم را نشان می‌دهد که بر اساس نرخ تورم اعلام شده توسط مرکز آمار ایران محاسبه شده است.

● نکته: برای بررسی دقیق‌تر داده‌های آماری، اطلاعات بدست آمده از شهر محل کار را در سه گروه دسته‌بندی کرده‌ایم: دسته اول: شهر تهران، دسته دوم: شهرهای بزرگ یعنی کرج، مشهد، اصفهان، شیراز، تبریز، قم، دسته سوم: شهرهای کوچک یعنی همه شهرها به جز شهرهای ذکر شده.

# آموزش / تدریس

تعداد شرکت‌کننده: ۱۶۰۱ نفر



## نمونه مشاغل:

دبیر | هیئت علمی دانشگاه

در صفحات پیش رو اطلاعات حقوق این گروه شغلی در سطوح ارشدیت مختلف و به تفکیک جغرافیا آمده است. برای مقایسه حقوق خود، می‌توانید با توجه به سطح ارشدیت خود و شهری که در آن زندگی می‌کنید به صفحه مربوطه بروید. برای استفاده درست از این اطلاعات لطفاً چگونه از گزارش استفاده کنیم؟ (صفحه ۳۲) را با دقت مطالعه کنید.

اطلاعات این گزارش عمدتاً از نظرسنجی حقوق و دستمزد جاب‌ویژن که طی یک ماه گذشته برگزار شد به دست آمده است. جاب‌ویژن با هدف شفاف کردن بازار کار این اطلاعات را در دسترس شما قرار داده است. جاب‌ویژن تغییری در این اطلاعات نداده و این اطلاعات نمایانگر نظرات جاب‌ویژن نیست.

منبع شاخص تورم استفاده شده در این گزارش آمار رسمی منتشر شده توسط مرکز آمار است. تورمی که شما در سبد خرید خود احساس می‌کنید ممکن است متفاوت از این آمار باشد.

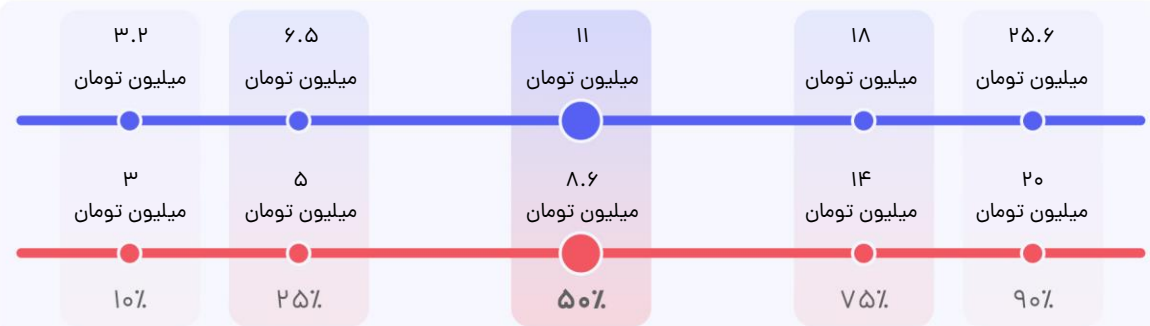


ضریب اطمینان بالا

## تهران

## آموزش / تدریس

**توزیع حقوق در سال‌های ۱۴۰۲ و ۱۴۰۳ (بر اساس ۵۴۵ نظر)** — حقوق دریافتی در ۱۴۰۲ — حقوق درخواستی برای ۱۴۰۳  
براساس حقوقت در سال ۱۴۰۲ جات رو روی خط قرمز پیدا کن. نقطه متناظرش روی خط آبی، مقدار حقوقیه که افراد مشابهت برای سال ۱۴۰۳ درخواست کردند.



بخش متغیر حقوق (% از کل)

۱۲٪

این شاخص بیانگر میزان متغیر (غیرثابت) حقوق می‌باشد.

رشد میانگین حقوق نسبت به ۱۴۰۲

۲۸٪

رشد متوسط حقوق گروه‌های شغلی مختلف به طور میانگین ۲۹٪ بوده است.

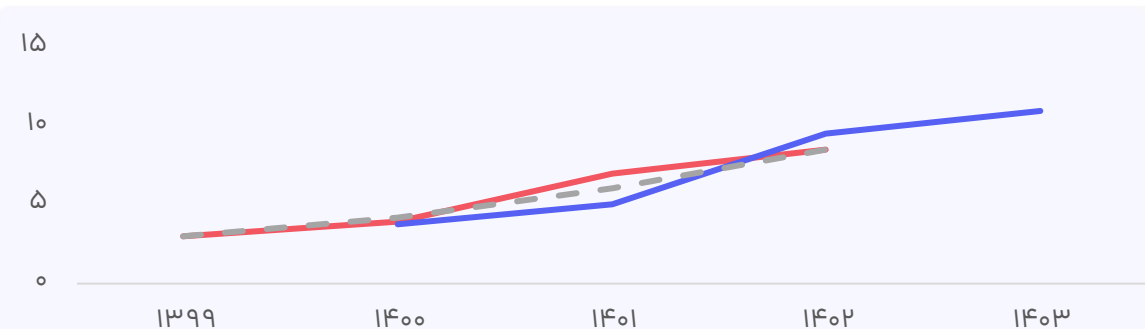
میانگین حقوق درخواستی ۱۴۰۳

۱۱.۰

میلیون تومان

حقوق درخواستی نیمی از افراد در بازه ۶.۵ الی ۱۸ میلیون تومان قرار دارد.

**روند حقوق در سال‌های اخیر** — میانگین حقوق دریافتی — میانگین حقوق درخواستی - - - میانگین حقوق در صورت رشد با تورم



اثر جغرافیا بر حقوق

میانگین حقوق در شهرهای مختلف (میلیون تومان)



اثر ارشدیت بر حقوق

میانگین حقوق رده‌های مختلف (میلیون تومان)



میزان رضایت شغلی

۲.۵ از ۵  
(بر اساس ۵۴۵ نظر)

نسبت تعداد رزومه به تعداد فرصت شغلی

خیلی زیاد

میزان رشد فرصت‌های شغلی در سال گذشته

داده‌ای برای نمایش وجود ندارد

تعداد فرصت شغلی

۱۰۸۱ آگهی طی یک سال گذشته

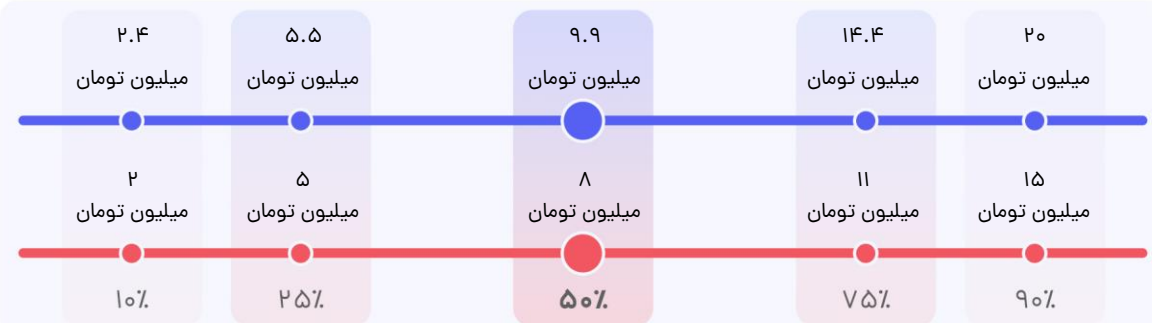


ضریب اطمینان بالا

## شهرهای بزرگ

## آموزش / تدریس

توزیع حقوق در سالهای ۱۴۰۲ و ۱۴۰۳ (بر اساس ۳۸۰ نظر) — حقوق دریافتی در ۱۴۰۲ — حقوق درخواستی برای ۱۴۰۳  
براساس حقوق در سال ۱۴۰۲ جات رو روی خط قرمز پیدا کن. نقطه متناظرش روی خط آبی، مقدار حقوقیه که افراد مشابهت برای سال ۱۴۰۳ درخواست کردند.



بخش متغیر حقوق (% از کل)

۱۰٪

این شاخص بیانگر میزان متغیر (غیرثابت) حقوق می‌باشد.

رشد میانه حقوق نسبت به ۱۴۰۲

۲۴٪

رشد متوسط حقوق گروه‌های شغلی مختلف به طور میانگین ۲۹٪ بوده است.

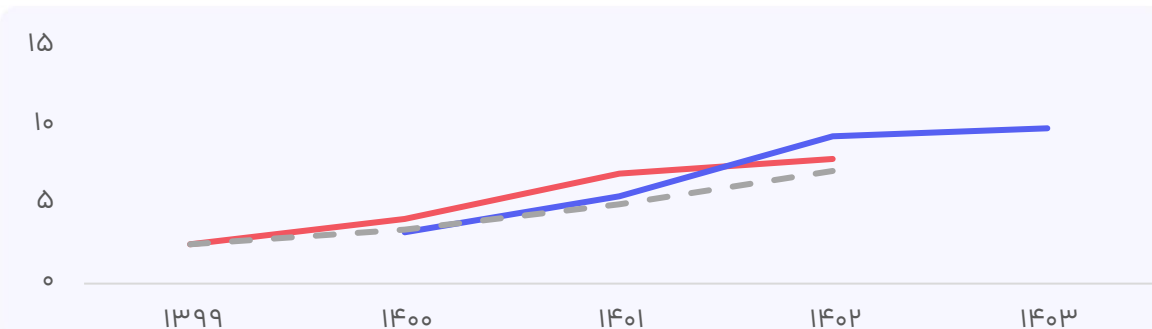
میانه حقوق درخواستی ۱۴۰۳

۹.۹

میلیون تومان

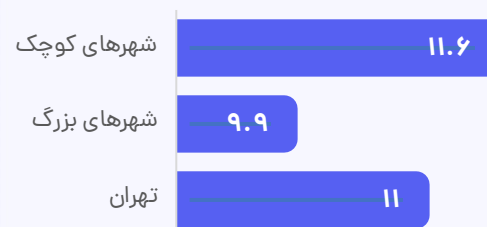
حقوق درخواستی نیمی از افراد در بازه ۵.۵ الی ۱۴.۴ میلیون تومان قرار دارد.

روند حقوق در سال‌های اخیر — میانه حقوق دریافتی — میانه حقوق درخواستی — میانه حقوق در صورت رشد با تورم



اثر جغرافیا بر حقوق

میانه حقوق در شهرهای مختلف (میلیون تومان)



اثر ارشدیت بر حقوق

میانه حقوق رده‌های مختلف (میلیون تومان)



میزان رضایت شغلی

۲.۵ از ۵  
(بر اساس ۳۸۰ نظر)

نسبت تعداد رزومه به تعداد فرصت شغلی

متوسط

میزان رشد فرصت‌های شغلی در سال گذشته

داده‌ای برای نمایش وجود ندارد

تعداد فرصت شغلی

۵۲۰ آگهی طی یک سال گذشته

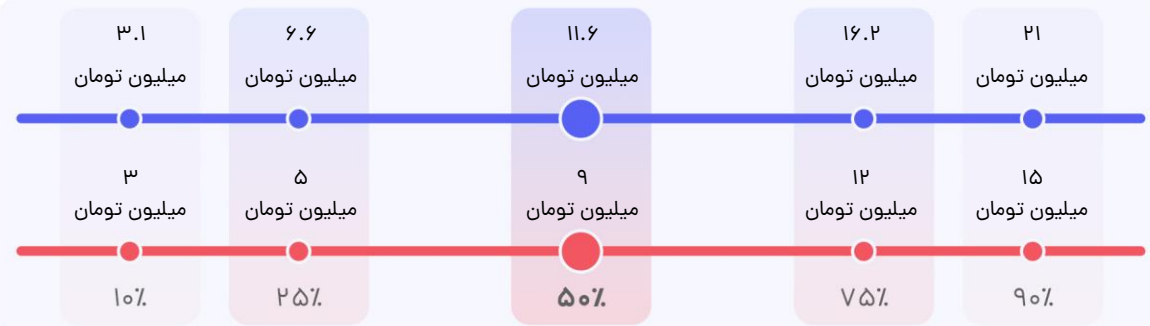


ضریب اطمینان بالا

## شهرهای کوچک

## آموزش / تدریس

توزیع حقوق در سالهای ۱۴۰۲ و ۱۴۰۳ (بر اساس ۶۷۶ نظر) — حقوق دریافتی در ۱۴۰۲ — حقوق درخواستی برای ۱۴۰۳  
براساس حقوقت در سال ۱۴۰۲ جات رو روی خط قرمز پیدا کن. نقطه متناظرش روی خط آبی، مقدار حقوقیه که افراد مشابهت برای سال ۱۴۰۳ درخواست کردند.



بخش متغیر حقوق (% از کل)

۵٪

این شاخص بیانگر میزان متغیر (غیرثابت) حقوق می‌باشد.

رشد میانه حقوق نسبت به ۱۴۰۲

۲۹٪

رشد متوسط حقوق گروه‌های شغلی مختلف به طور میانگین ۲۹٪ بوده است.

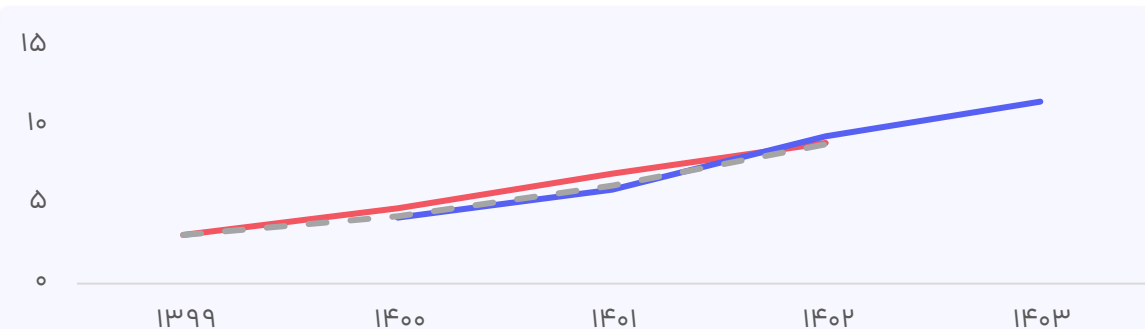
میانه حقوق درخواستی ۱۴۰۳

۱۱.۶

میلیون تومان

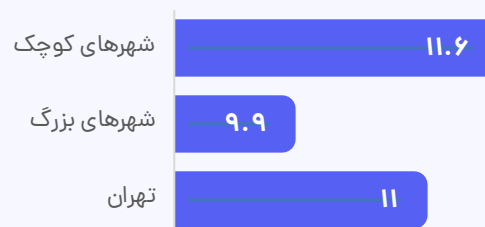
حقوق درخواستی نیمی از افراد در بازه ۶.۶ الی ۱۶.۲ میلیون تومان قرار دارد.

روند حقوق در سال‌های اخیر — میانه حقوق دریافتی — میانه حقوق درخواستی — میانه حقوق در صورت رشد با تورم



اثر جغرافیا بر حقوق

میانه حقوق در شهرهای مختلف (میلیون تومان)



اثر ارشدیت بر حقوق

میانه حقوق رده‌های مختلف (میلیون تومان)



میزان رضایت شغلی

۲.۳ از ۵  
(بر اساس ۶۷۶ نظر)

نسبت تعداد رزومه به تعداد فرصت شغلی

کم

میزان رشد فرصت‌های شغلی در سال گذشته

داده‌ای برای نمایش وجود ندارد

تعداد فرصت شغلی

۱۵۷۴ آگهی طی یک سال گذشته

# بازرگانی / تجارت

تعداد شرکت‌کننده: ۱۴۸۴ نفر



## نمونه مشاغل:

کارشناس صادرات | کارشناس بازرگانی خارجی | کارشناس بازرگانی داخلی | مدیر واحد بازرگانی

در صفحات پیش رو اطلاعات حقوق این گروه شغلی در سطوح ارشدیت مختلف و به تفکیک جغرافیا آمده است. برای مقایسه حقوق خود، می‌توانید با توجه به سطح ارشدیت خود و شهری که در آن زندگی می‌کنید به صفحه مربوطه بروید. برای استفاده درست از این اطلاعات لطفاً چگونه از گزارش استفاده کنیم؟ (صفحه ۳۲) را با دقت مطالعه کنید.

اطلاعات این گزارش عمدتاً از نظرسنجی حقوق و دستمزد جاب‌ویژن که طی یک ماه گذشته برگزار شد به دست آمده است. جاب‌ویژن با هدف شفاف کردن بازار کار این اطلاعات را در دسترس شما قرار داده است. جاب‌ویژن تغییری در این اطلاعات نداده و این اطلاعات نمایانگر نظرات جاب‌ویژن نیست.

منبع شاخص تورم استفاده شده در این گزارش آمار رسمی منتشر شده توسط مرکز آمار است. تورمی که شما در سبد خرید خود احساس می‌کنید ممکن است متفاوت از این آمار باشد.



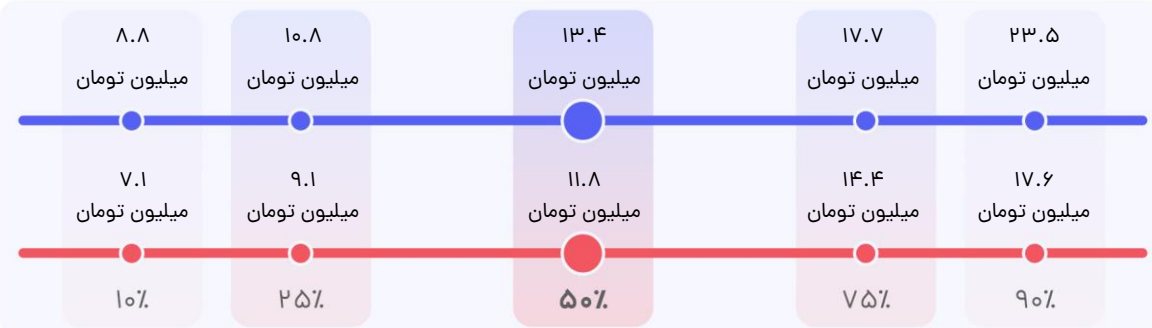
ضریب اطمینان بالا

کارمند

تهران

بازرگانی / تجارت

توزیع حقوق در سال‌های ۱۴۰۲ و ۱۴۰۳ (بر اساس ۲۰۲ نظر) — حقوق دریافتی در ۱۴۰۲ — حقوق درخواستی برای ۱۴۰۳  
براساس حقوق در سال ۱۴۰۲ جات رو روی خط قرمز پیدا کن. نقطه متناظرش روی خط آبی، مقدار حقوقیه که افراد مشابهت برای سال ۱۴۰۳ درخواست کردند.



بخش متغیر حقوق (٪ از کل)

۱۲٪

این شاخص بیانگر میزان متغیر (غیرثابت) حقوق می‌باشد.

رشد میانه حقوق نسبت به ۱۴۰۲

۱۴٪

رشد متوسط حقوق گروه‌های شغلی مختلف به طور میانگین ۲۹٪ بوده است.

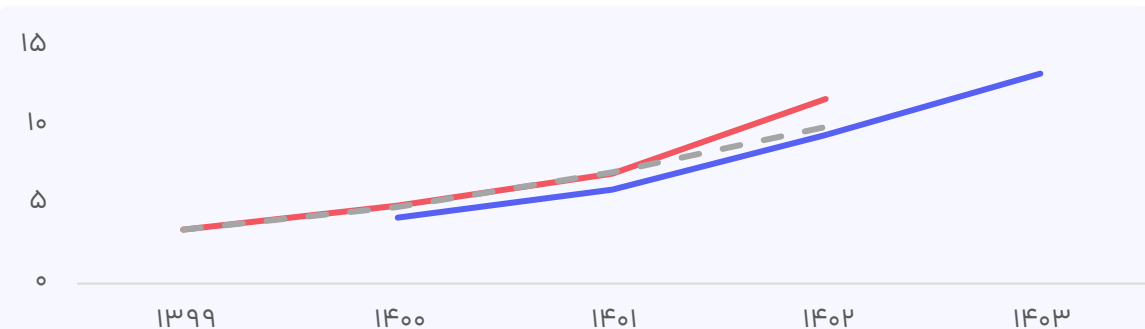
میانه حقوق درخواستی ۱۴۰۳

۱۳.۴

میلیون تومان

حقوق درخواستی نیمی از افراد در بازه ۱۰.۸ الی ۱۷.۷ میلیون تومان قرار دارد.

روند حقوق در سال‌های اخیر — میانه حقوق دریافتی — میانه حقوق درخواستی — میانه حقوق در صورت رشد با تورم



اثر جغرافیا بر حقوق

میانه حقوق در شهرهای مختلف (میلیون تومان)



اثر ارشدیت بر حقوق

میانه حقوق رده‌های مختلف (میلیون تومان)



میزان رضایت شغلی

۲.۵ از ۵  
(بر اساس ۲۰۲ نظر)

نسبت تعداد رزومه به تعداد فرصت شغلی

کم

میزان رشد فرصت‌های شغلی در سال گذشته

۱۱٪

تعداد فرصت شغلی

۳۹۸ آگهی طی یک سال گذشته



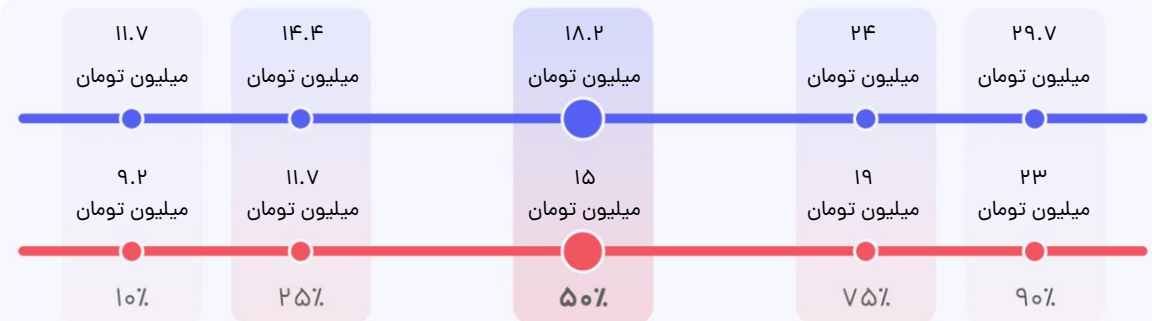
ضریب اطمینان بالا

کارشناس

تهران

بازرگانی / تجارت

توزیع حقوق در سال‌های ۱۴۰۲ و ۱۴۰۳ (بر اساس ۴۴۲ نظر) — حقوق دریافتی در ۱۴۰۲ — حقوق درخواستی برای ۱۴۰۳  
براساس حقوق در سال ۱۴۰۲ جات رو روی خط قرمز پیدا کن. نقطه متناظرش روی خط آبی، مقدار حقوقیه که افراد مشابهت برای سال ۱۴۰۳ درخواست کردند.



بخش متغیر حقوق (% از کل)

۱۳٪

این شاخص بیانگر میزان متغیر (غیرثابت) حقوق می‌باشد.

رشد میانه حقوق نسبت به ۱۴۰۲

۲۱٪

رشد متوسط حقوق گروه‌های شغلی مختلف به طور میانگین ۲۹٪ بوده است.

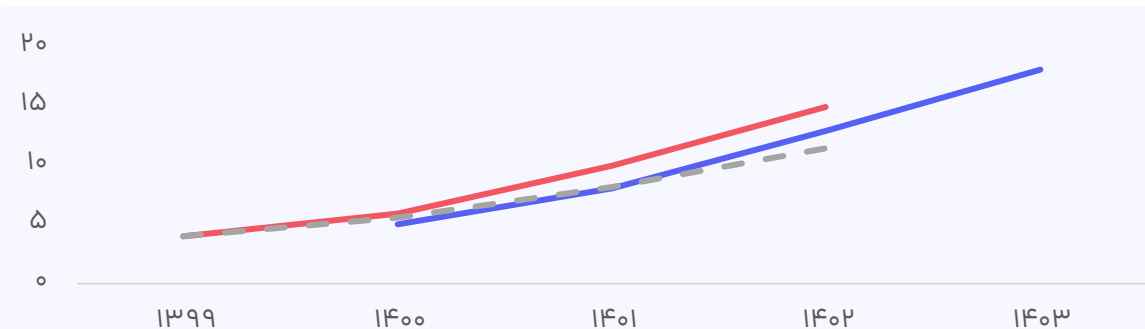
میانه حقوق درخواستی ۱۴۰۳

۱۸.۲

میلیون تومان


حقوق درخواستی نیمی از افراد در بازه ۱۴.۴ الی ۲۴ میلیون تومان قرار دارد.

روند حقوق در سال‌های اخیر — میانه حقوق دریافتی — میانه حقوق درخواستی — میانه حقوق در صورت رشد با تورم



اثر جغرافیا بر حقوق

میانه حقوق در شهرهای مختلف (میلیون تومان)



اثر ارشدیت بر حقوق

میانه حقوق رده‌های مختلف (میلیون تومان)



میزان رضایت شغلی

۲.۸ از ۵  
(بر اساس ۴۴۲ نظر)

نسبت تعداد رزومه به تعداد فرصت شغلی

کم

میزان رشد فرصت‌های شغلی در سال گذشته

۴٪

تعداد فرصت شغلی

۳۵۶۱ طی یک سال گذشته





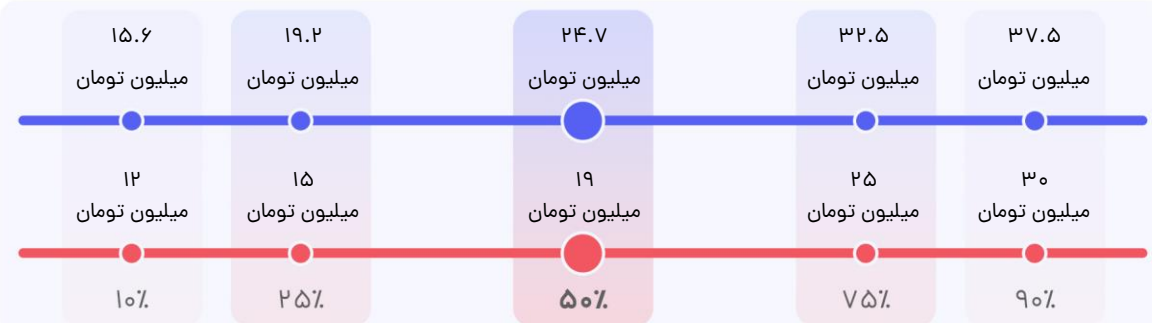
ضریب اطمینان بالا

کارشناس ارشد

تهران

بازرگانی / تجارت

توزیع حقوق در سال‌های ۱۴۰۲ و ۱۴۰۳ (بر اساس ۲۱۱ نظر)   
 — حقوق دریافتی در ۱۴۰۲ — حقوق درخواستی برای ۱۴۰۳   
 براساس حقوق در سال ۱۴۰۲ جات رو روی خط قرمز پیدا کن. نقطه متناظرش روی خط آبی، مقدار حقوقیه که افراد مشابهت برای سال ۱۴۰۳ درخواست کردند.



بخش متغیر حقوق (% از کل)

۱۳٪

این شاخص بیانگر میزان متغیر (غیرثابت) حقوق می‌باشد.

رشد میانه حقوق نسبت به ۱۴۰۲

۳۰٪

رشد متوسط حقوق گروه‌های شغلی مختلف به طور میانگین ۲۹٪ بوده است.

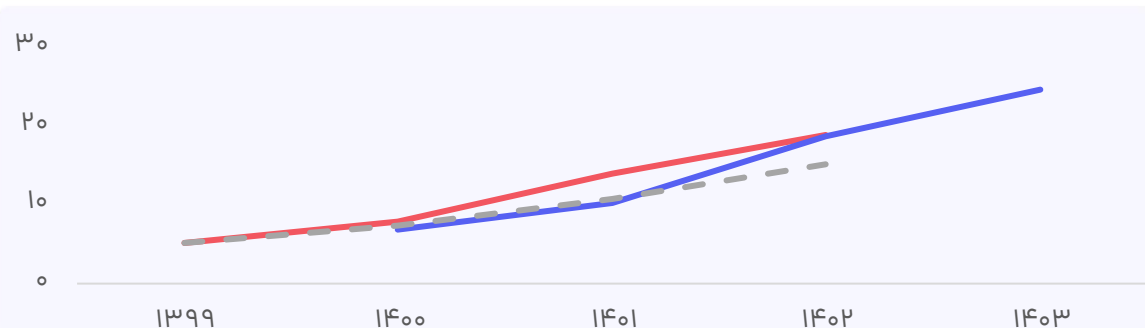
میانه حقوق درخواستی ۱۴۰۳

۲۴.۷

میلیون تومان

حقوق درخواستی نیمی از افراد در بازه ۱۹.۲ الی ۳۲.۵ میلیون تومان قرار دارد.

روند حقوق در سال‌های اخیر   
 — میانه حقوق دریافتی — میانه حقوق درخواستی — میانه حقوق در صورت رشد با تورم



اثر جغرافیا بر حقوق

میانه حقوق در شهرهای مختلف (میلیون تومان)



اثر ارشدیت بر حقوق

میانه حقوق رده‌های مختلف (میلیون تومان)



میزان رضایت شغلی

۲.۳ از ۵   
 (بر اساس ۲۱۱ نظر)

نسبت تعداد رزومه به تعداد فرصت شغلی

متوسط

میزان رشد فرصت‌های شغلی در سال گذشته

%

تعداد فرصت شغلی

۵۱۳ آگهی طی یک سال گذشته



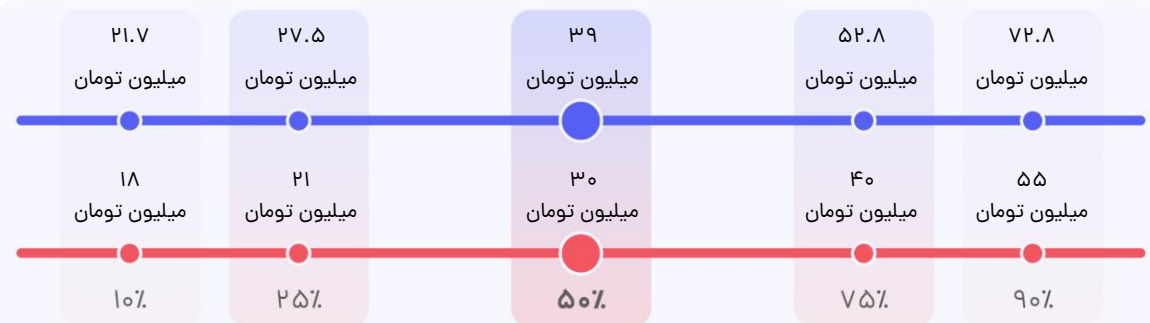
ضریب اطمینان بالا

مدیر

تهران

بازرگانی / تجارت

توزیع حقوق در سال‌های ۱۴۰۲ و ۱۴۰۳ (بر اساس ۲۴۵ نظر) — حقوق دریافتی در ۱۴۰۲ — حقوق درخواستی برای ۱۴۰۳  
براساس حقوق در سال ۱۴۰۲ جات رو روی خط قرمز پیدا کن. نقطه متناظرش روی خط آبی، مقدار حقوقیه که افراد مشابهت برای سال ۱۴۰۳ درخواست کردند.



بخش متغیر حقوق (% از کل)

۱۵%

این شاخص بیانگر میزان متغیر (غیرثابت) حقوق می‌باشد.

رشد میانه حقوق نسبت به ۱۴۰۲

۳۰%

رشد متوسط حقوق گروه‌های شغلی مختلف به طور میانگین ۲۹% بوده است.

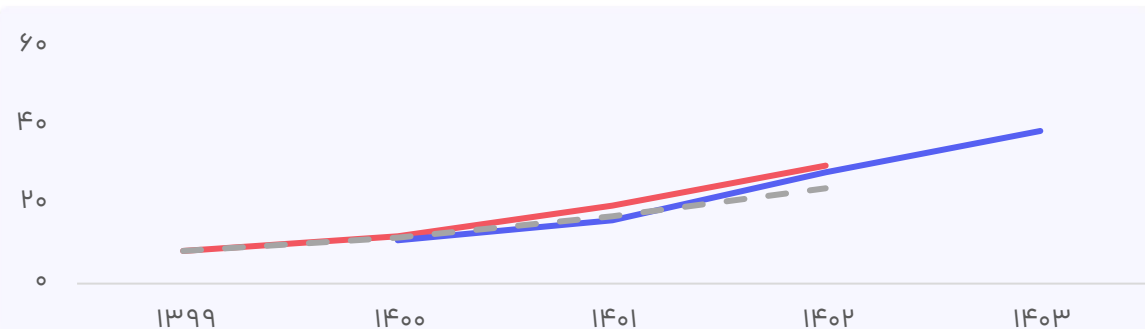
میانه حقوق درخواستی ۱۴۰۳

۳۹.۰

میلیون تومان

حقوق درخواستی نیمی از افراد در بازه ۲۷.۵ الی ۵۲.۸ میلیون تومان قرار دارد.

روند حقوق در سال‌های اخیر — میانه حقوق دریافتی — میانه حقوق درخواستی — میانه حقوق در صورت رشد با تورم



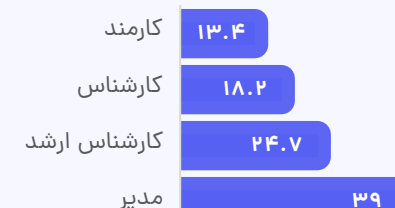
اثر جغرافیا بر حقوق

میانه حقوق در شهرهای مختلف (میلیون تومان)



اثر ارشدیت بر حقوق

میانه حقوق رده‌های مختلف (میلیون تومان)



میزان رضایت شغلی

۳ از ۵  
(بر اساس ۲۴۵ نظر)

نسبت تعداد رزومه به تعداد فرصت شغلی

خیلی زیاد

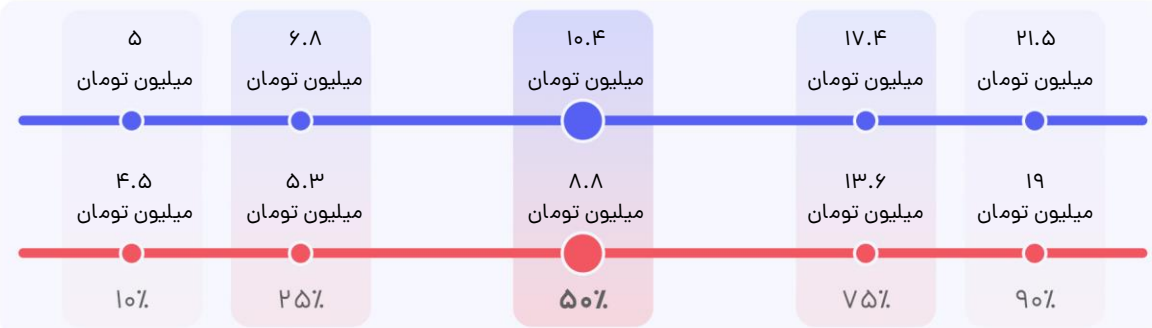
میزان رشد فرصت‌های شغلی در سال گذشته

-۸%

تعداد فرصت شغلی

۴۵۴ آگهی طی یک سال گذشته

**توزیع حقوق در سال‌های ۱۴۰۲ و ۱۴۰۳ (بر اساس ۶۷ نظر)** — حقوق دریافتی در ۱۴۰۲ — حقوق درخواستی برای ۱۴۰۳  
 براساس حقوق در سال ۱۴۰۲ جات رو روی خط قرمز پیدا کن. نقطه متناظرش روی خط آبی، مقدار حقوقیه که افراد مشابهت برای سال ۱۴۰۳ درخواست کردند.



بخش متغیر حقوق (% از کل)

۱۶٪

این شاخص بیانگر میزان متغیر (غیرثابت) حقوق می‌باشد.

رشد میانگین حقوق نسبت به ۱۴۰۲

۱۸٪

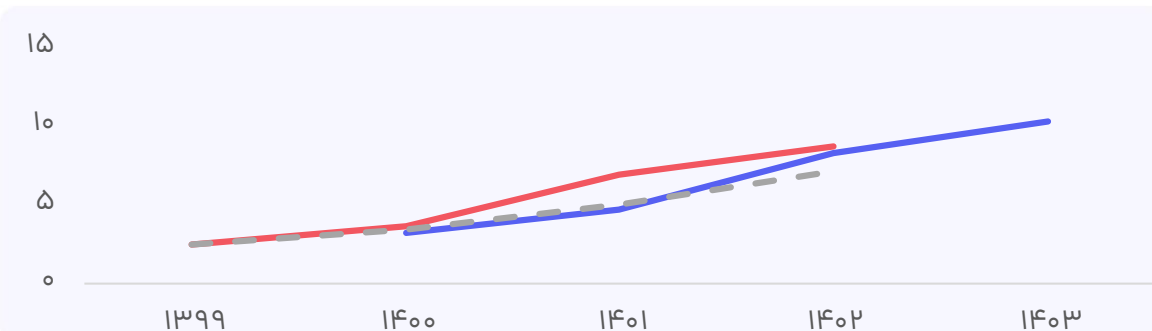
رشد متوسط حقوق گروه‌های شغلی مختلف به طور میانگین ۲۹٪ بوده است.

میانگین حقوق درخواستی ۱۴۰۳

۱۰.۴  
میلیون تومان

حقوق درخواستی نیمی از افراد در بازه ۶.۸ الی ۱۷.۴ میلیون تومان قرار دارد.

**روند حقوق در سال‌های اخیر** — میانگین حقوق دریافتی — میانگین حقوق درخواستی — میانگین حقوق در صورت رشد با تورم



اثر جغرافیا بر حقوق

میانگین حقوق در شهرهای مختلف (میلیون تومان)



اثر ارشدیت بر حقوق

میانگین حقوق رده‌های مختلف (میلیون تومان)



میزان رضایت شغلی

۳ از ۵  
(بر اساس ۶۷ نظر)

نسبت تعداد رزومه به تعداد فرصت شغلی

زیاد

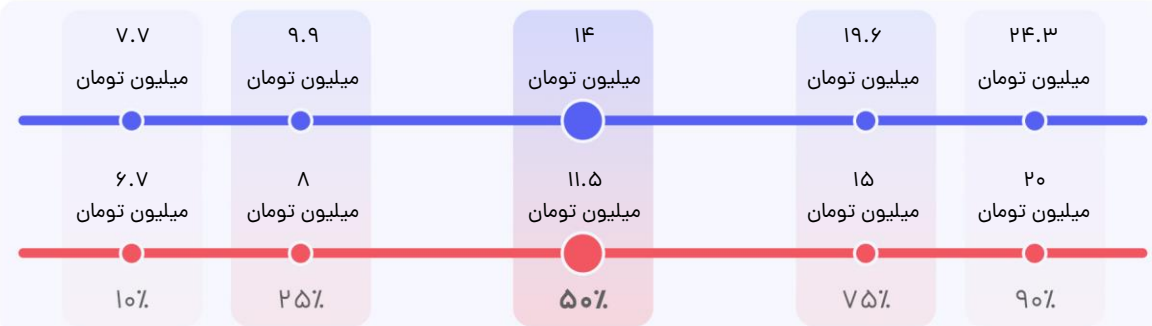
میزان رشد فرصت‌های شغلی در سال گذشته

داده‌ای برای نمایش وجود ندارد

تعداد فرصت شغلی

۴۶ آگهی طی یک سال گذشته

**توزیع حقوق در سال‌های ۱۴۰۲ و ۱۴۰۳** (بر اساس ۷۹ نظر) — حقوق دریافتی در ۱۴۰۲ — حقوق درخواستی برای ۱۴۰۳  
براساس حقوق در سال ۱۴۰۲ جات رو روی خط قرمز پیدا کن. نقطه متناظرش روی خط آبی، مقدار حقوقیه که افراد مشابهت برای سال ۱۴۰۳ درخواست کردند.



بخش متغیر حقوق (% از کل)

۱۷%

این شاخص بیانگر میزان متغیر (غیرثابت) حقوق می‌باشد.

رشد میانگین حقوق نسبت به ۱۴۰۲

۲۲%

رشد متوسط حقوق گروه‌های شغلی مختلف به طور میانگین ۲۹٪ بوده است.

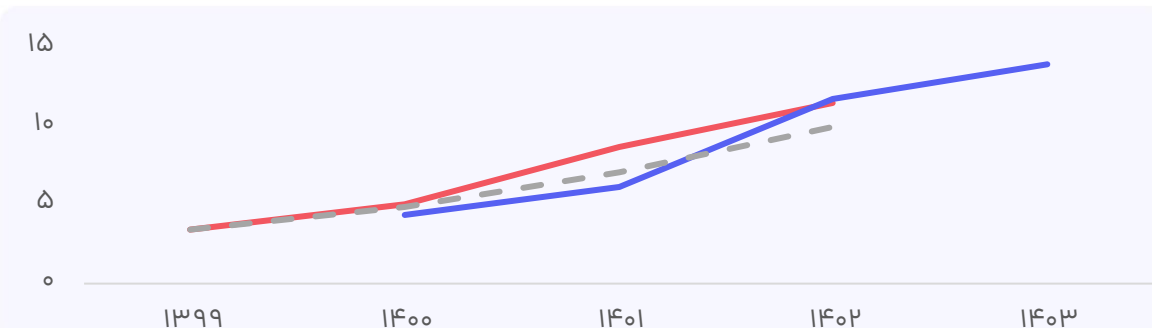
میانگین حقوق درخواستی ۱۴۰۳

۱۴.۰

میلیون تومان

حقوق درخواستی نیمی از افراد در بازه ۹.۹ الی ۱۹.۶ میلیون تومان قرار دارد.

**روند حقوق در سال‌های اخیر** — میانگین حقوق دریافتی — میانگین حقوق درخواستی - - - میانگین حقوق در صورت رشد با تورم



اثر جغرافیا بر حقوق

میانگین حقوق در شهرهای مختلف (میلیون تومان)



اثر ارشدیت بر حقوق

میانگین حقوق رده‌های مختلف (میلیون تومان)



میزان رضایت شغلی

۲.۷ از ۵  
(بر اساس ۷۹ نظر)

نسبت تعداد رزومه به تعداد فرصت شغلی

متوسط

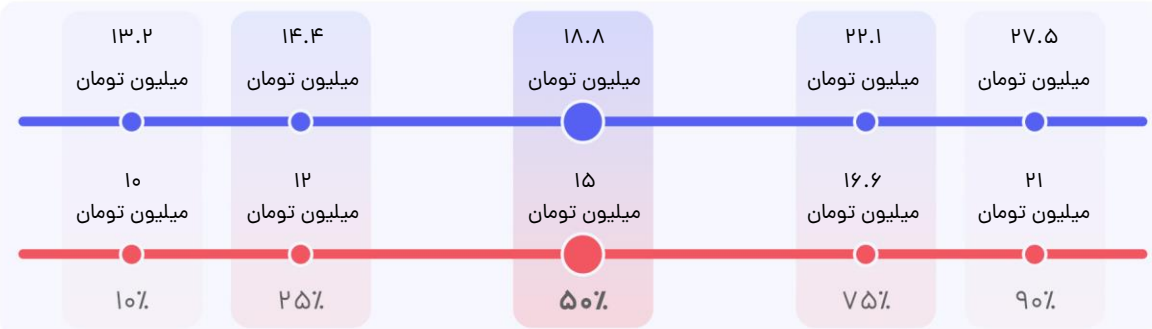
میزان رشد فرصت‌های شغلی در سال گذشته

داده‌ای برای نمایش وجود ندارد

تعداد فرصت شغلی

۳۸۶ آگهی طی یک سال گذشته

**توزیع حقوق در سال‌های ۱۴۰۲ و ۱۴۰۳ (بر اساس ۲۶ نظر)** — حقوق دریافتی در ۱۴۰۲ — حقوق درخواستی برای ۱۴۰۳  
 براساس حقوق در سال ۱۴۰۲ جات رو روی خط قرمز پیدا کن. نقطه متناظرش روی خط آبی، مقدار حقوقیه که افراد مشابهت برای سال ۱۴۰۳ درخواست کردند.



بخش متغیر حقوق (% از کل)

۱۱%

این شاخص بیانگر میزان متغیر (غیرثابت) حقوق می‌باشد.

رشد میانگین حقوق نسبت به ۱۴۰۲

۲۵%

رشد متوسط حقوق گروه‌های شغلی مختلف به طور میانگین ۲۹٪ بوده است.

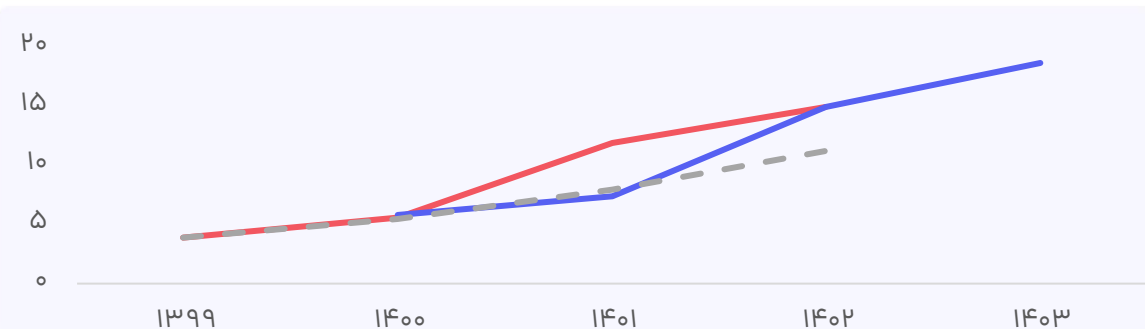
میانگین حقوق درخواستی ۱۴۰۳

۱۸.۸

میلیون تومان

حقوق درخواستی نیمی از افراد در بازه ۱۴.۴ الی ۲۲.۱ میلیون تومان قرار دارد.

**روند حقوق در سال‌های اخیر** — میانگین حقوق دریافتی — میانگین حقوق درخواستی — میانگین حقوق در صورت رشد با تورم



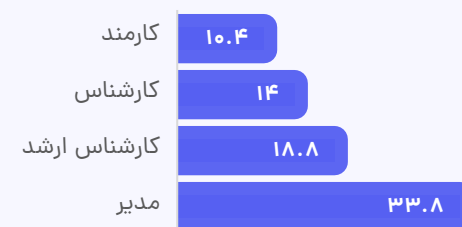
اثر جغرافیا بر حقوق

میانگین حقوق در شهرهای مختلف (میلیون تومان)



اثر ارشدیت بر حقوق

میانگین حقوق رده‌های مختلف (میلیون تومان)



میزان رضایت شغلی

۲.۸ از ۵  
(بر اساس ۲۶ نظر)

نسبت تعداد رزومه به تعداد فرصت شغلی

متوسط

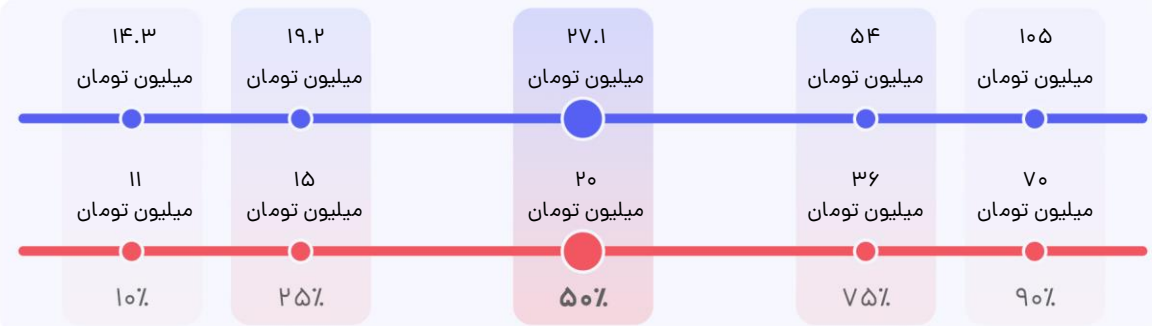
میزان رشد فرصت‌های شغلی در سال گذشته

داده‌ای برای نمایش وجود ندارد

تعداد فرصت شغلی

۶۵ آگهی طی یک سال گذشته

**توزیع حقوق در سال‌های ۱۴۰۲ و ۱۴۰۳ (بر اساس ۳۳ نظر)** — حقوق دریافتی در ۱۴۰۲ — حقوق درخواستی برای ۱۴۰۳  
 براساس حقوقت در سال ۱۴۰۲ جات رو روی خط قرمز پیدا کن. نقطه متناظرش روی خط آبی، مقدار حقوقیه که افراد مشابهت برای سال ۱۴۰۳ درخواست کردند.



بخش متغیر حقوق (% از کل)

۱۶٪

این شاخص بیانگر میزان متغیر (غیرثابت) حقوق می‌باشد.

رشد میانه حقوق نسبت به ۱۴۰۲

۳۲٪

رشد متوسط حقوق گروه‌های شغلی مختلف به طور میانگین ۲۹٪ بوده است.

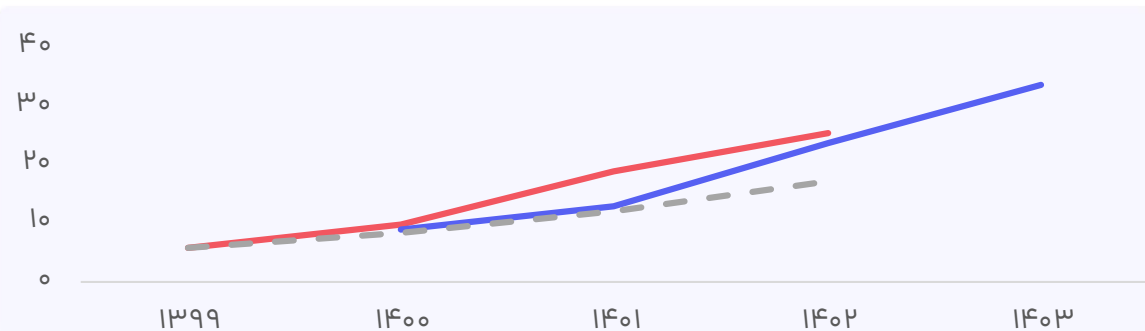
میانه حقوق درخواستی ۱۴۰۳

۲۷.۱

میلیون تومان

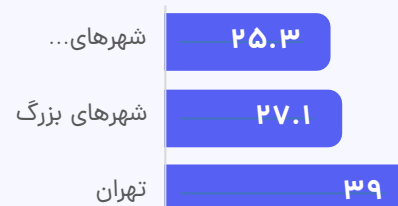
حقوق درخواستی نیمی از افراد در بازه ۱۹.۲ الی ۵۴ میلیون تومان قرار دارد.

**روند حقوق در سال‌های اخیر** — میانه حقوق دریافتی — میانه حقوق درخواستی — میانه حقوق در صورت رشد با تورم



اثر جغرافیا بر حقوق

میانه حقوق در شهرهای مختلف (میلیون تومان)



اثر ارشدیت بر حقوق

میانه حقوق رده‌های مختلف (میلیون تومان)



میزان رضایت شغلی

۳.۳ از ۵  
(بر اساس ۳۳ نظر)

نسبت تعداد رزومه به تعداد فرصت شغلی

خیلی زیاد

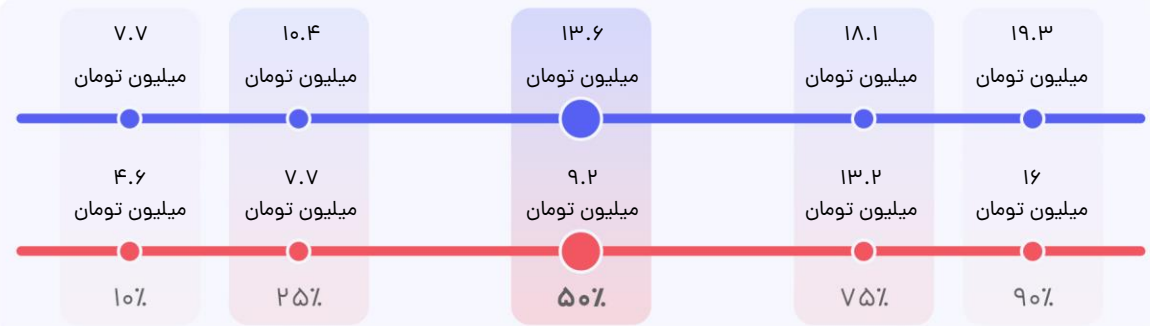
میزان رشد فرصت‌های شغلی در سال گذشته

-۵٪

تعداد فرصت شغلی

۵۳ آگهی طی یک سال گذشته

**توزیع حقوق در سال‌های ۱۴۰۲ و ۱۴۰۳** (بر اساس ۵۸ نظر) — حقوق دریافتی در ۱۴۰۲ — حقوق درخواستی برای ۱۴۰۳  
براساس حقوقت در سال ۱۴۰۲ جات رو روی خط قرمز پیدا کن. نقطه متناظرش روی خط آبی، مقدار حقوقیه که افراد مشابهت برای سال ۱۴۰۳ درخواست کردند.



بخش متغیر حقوق (% از کل)

۱۳%

این شاخص بیانگر میزان متغیر (غیرثابت) حقوق می‌باشد.

رشد میانه حقوق نسبت به ۱۴۰۲

۴۸%

رشد متوسط حقوق گروه‌های شغلی مختلف به طور میانگین ۲۹% بوده است.

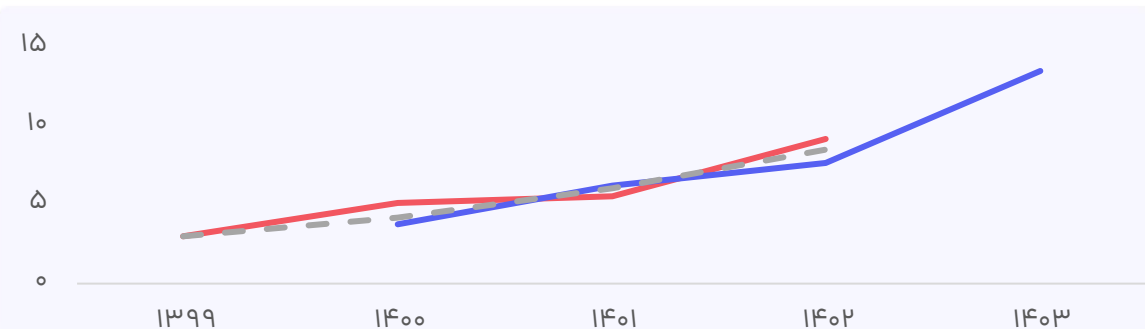
میانه حقوق درخواستی ۱۴۰۳

۱۳.۶

میلیون تومان

حقوق درخواستی نیمی از افراد در بازه ۱۰.۴ الی ۱۸.۱ میلیون تومان قرار دارد.

**روند حقوق در سال‌های اخیر** — میانه حقوق دریافتی — میانه حقوق درخواستی - - - میانه حقوق در صورت رشد با تورم



اثر جغرافیا بر حقوق

میانه حقوق در شهرهای مختلف (میلیون تومان)



اثر ارشدیت بر حقوق

میانه حقوق رده‌های مختلف (میلیون تومان)



میزان رضایت شغلی

۲.۶ از ۵  
(بر اساس ۵۸ نظر)

نسبت تعداد رزومه به تعداد فرصت شغلی

متوسط

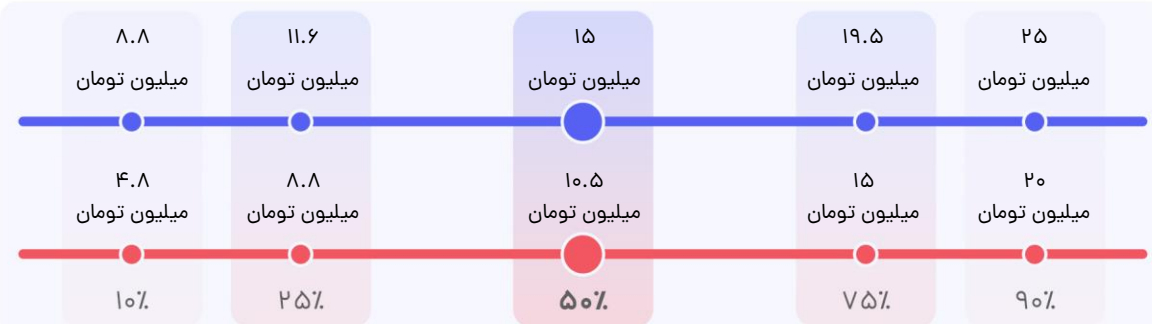
میزان رشد فرصت‌های شغلی در سال گذشته

داده‌ای برای نمایش وجود ندارد

تعداد فرصت شغلی

۸۱ آگهی طی یک سال گذشته

**توزیع حقوق در سال‌های ۱۴۰۲ و ۱۴۰۳ (بر اساس ۶۹ نظر)** — حقوق دریافتی در ۱۴۰۲ — حقوق درخواستی برای ۱۴۰۳  
 براساس حقوق در سال ۱۴۰۲ جات رو روی خط قرمز پیدا کن. نقطه متناظرش روی خط آبی، مقدار حقوقیه که افراد مشابهت برای سال ۱۴۰۳ درخواست کردند.



بخش متغیر حقوق (% از کل)

۹%

این شاخص بیانگر میزان متغیر (غیرثابت) حقوق می‌باشد.

رشد میانگین حقوق نسبت به ۱۴۰۲

۴۳%

رشد متوسط حقوق گروه‌های شغلی مختلف به طور میانگین ۲۹% بوده است.

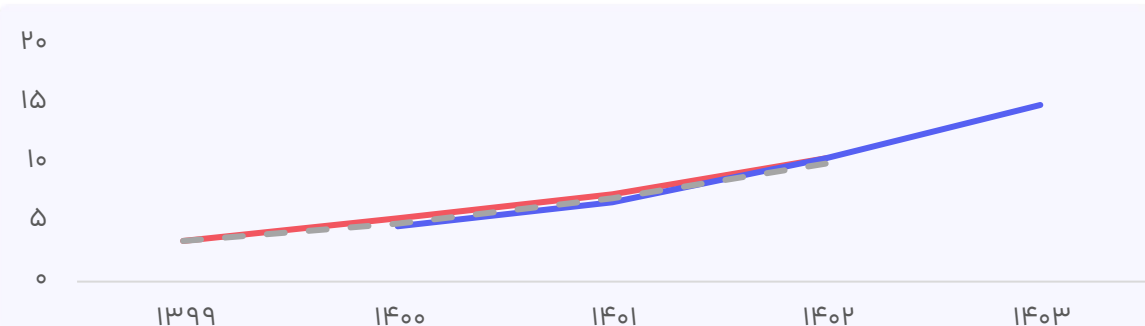
میانگین حقوق درخواستی ۱۴۰۳

۱۵.۰

میلیون تومان

حقوق درخواستی نیمی از افراد در بازه ۱۱.۶ الی ۱۹.۵ میلیون تومان قرار دارد.

**روند حقوق در سال‌های اخیر** — میانگین حقوق دریافتی — میانگین حقوق درخواستی — میانگین حقوق در صورت رشد با تورم



اثر جغرافیا بر حقوق

میانگین حقوق در شهرهای مختلف (میلیون تومان)



اثر ارشدیت بر حقوق

میانگین حقوق رده‌های مختلف (میلیون تومان)



میزان رضایت شغلی

۲.۸ از ۵  
(بر اساس ۶۹ نظر)

نسبت تعداد رزومه به تعداد فرصت شغلی

متوسط

میزان رشد فرصت‌های شغلی در سال گذشته

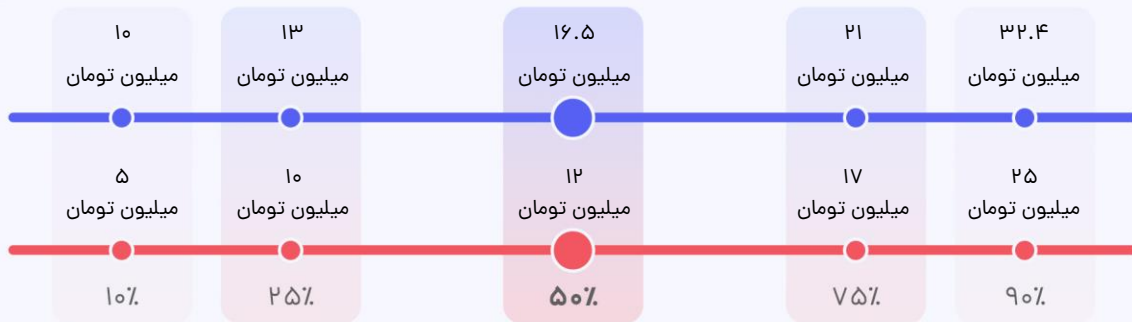
داده‌ای برای نمایش وجود ندارد

تعداد فرصت شغلی

۴۸۶ آگهی طی یک سال گذشته



**توزیع حقوق در سال‌های ۱۴۰۲ و ۱۴۰۳ (بر اساس ۲۴ نظر)** — حقوق دریافتی در ۱۴۰۲ — حقوق درخواستی برای ۱۴۰۳  
 براساس حقوق در سال ۱۴۰۲ جات رو روی خط قرمز پیدا کن. نقطه متناظرش روی خط آبی، مقدار حقوقیه که افراد مشابهت برای سال ۱۴۰۳ درخواست کردند.



بخش متغیر حقوق (٪ از کل)

۲۳٪

این شاخص بیانگر میزان متغیر (غیرثابت) حقوق می‌باشد.

رشد میانگین حقوق نسبت به ۱۴۰۲

۳۸٪

رشد متوسط حقوق گروه‌های شغلی مختلف به طور میانگین ۲۹٪ بوده است.

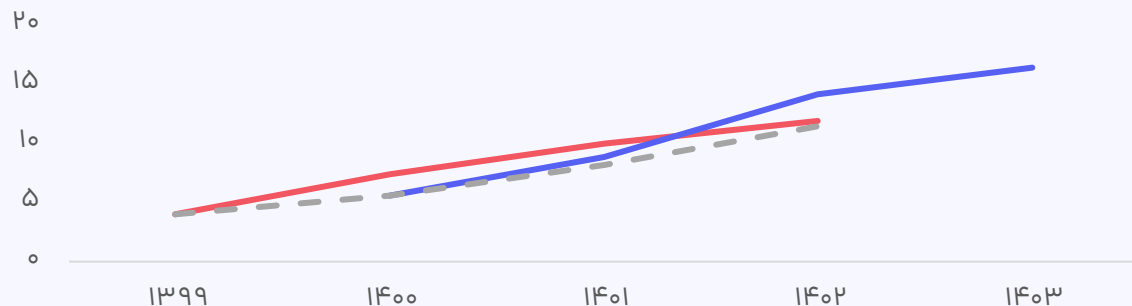
میانگین حقوق درخواستی ۱۴۰۳

۱۶.۵

میلیون تومان


حقوق درخواستی نیمی از افراد در بازه ۱۳ الی ۲۱ میلیون تومان قرار دارد.

**روند حقوق در سال‌های اخیر** — میانگین حقوق دریافتی — میانگین حقوق درخواستی — میانگین حقوق در صورت رشد با تورم



اثر جغرافیا بر حقوق

میانگین حقوق در شهرهای مختلف (میلیون تومان)



اثر ارشدیت بر حقوق

میانگین حقوق رده‌های مختلف (میلیون تومان)



میزان رضایت شغلی

۲.۵ از ۵  
(بر اساس ۲۴ نظر)

نسبت تعداد رزومه به تعداد فرصت شغلی

خیلی زیاد

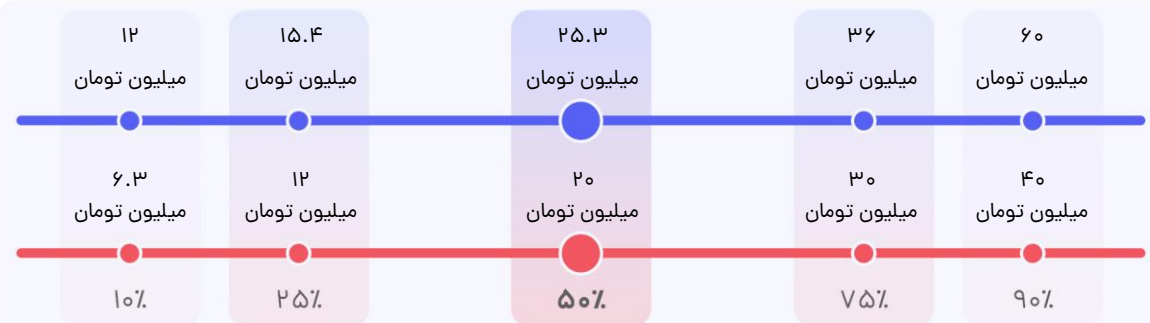
میزان رشد فرصت‌های شغلی در سال گذشته

۷٪

تعداد فرصت شغلی

۴۷ آگهی طی یک سال گذشته

**توزیع حقوق در سال‌های ۱۴۰۲ و ۱۴۰۳ (بر اساس ۲۸ نظر)** — حقوق دریافتی در ۱۴۰۲ — حقوق درخواستی برای ۱۴۰۳  
 براساس حقوق در سال ۱۴۰۲ جات رو روی خط قرمز پیدا کن. نقطه متناظرش روی خط آبی، مقدار حقوقیه که افراد مشابهت برای سال ۱۴۰۳ درخواست کردند.



بخش متغیر حقوق (٪ از کل)

۲۳٪

این شاخص بیانگر میزان متغیر (غیرثابت) حقوق می‌باشد.

رشد میانه حقوق نسبت به ۱۴۰۲

۲۷٪

رشد متوسط حقوق گروه‌های شغلی مختلف به طور میانگین ۲۹٪ بوده است.

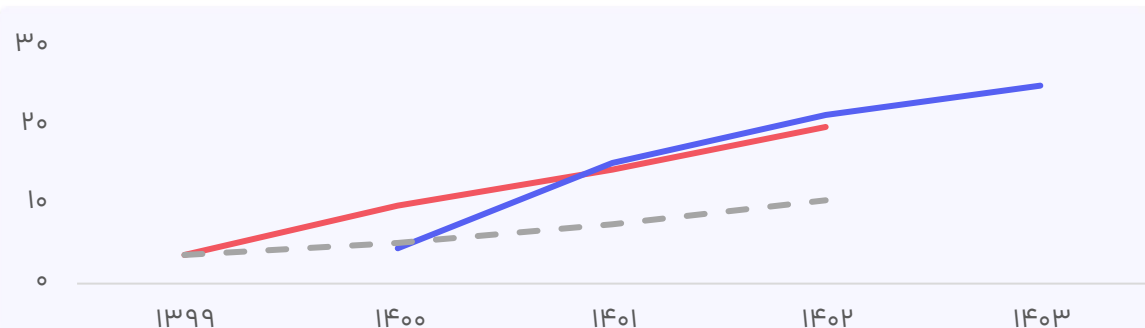
میانه حقوق درخواستی ۱۴۰۳

۲۵.۳

میلیون تومان

حقوق درخواستی نیمی از افراد در بازه ۱۵.۴ الی ۳۶ میلیون تومان قرار دارد.

**روند حقوق در سال‌های اخیر** — میانه حقوق دریافتی — میانه حقوق درخواستی — میانه حقوق در صورت رشد با تورم



اثر جغرافیا بر حقوق

میانه حقوق در شهرهای مختلف (میلیون تومان)



اثر ارشدیت بر حقوق

میانه حقوق رده‌های مختلف (میلیون تومان)



میزان رضایت شغلی

۳.۴ از ۵  
(بر اساس ۲۸ نظر)

نسبت تعداد رزومه به تعداد فرصت شغلی

خیلی زیاد

میزان رشد فرصت‌های شغلی در سال گذشته

داده‌ای برای نمایش وجود ندارد

تعداد فرصت شغلی

۵۸ آگهی طی یک سال گذشته

# بهداشت، ایمنی و محیط زیست (HSE)

تعداد شرکت‌کننده: ۸۲۹ نفر



## نمونه مشاغل:

کارشناس ایمنی و بهداشت | کارشناس HSE | مدیر HSE

در صفحات پیش رو اطلاعات حقوق این گروه شغلی در سطوح ارشدیت مختلف و به تفکیک جغرافیا آمده است. برای مقایسه حقوق خود، می‌توانید با توجه به سطح ارشدیت خود و شهری که در آن زندگی می‌کنید به صفحه مربوطه بروید. برای استفاده درست از این اطلاعات لطفاً چگونه از گزارش استفاده کنیم؟ (صفحه ۳۲) را با دقت مطالعه کنید.

اطلاعات این گزارش عمدتاً از نظرسنجی حقوق و دستمزد جاب‌ویژن که طی یک ماه گذشته برگزار شد به دست آمده است. جاب‌ویژن با هدف شفاف کردن بازار کار این اطلاعات را در دسترس شما قرار داده است. جاب‌ویژن تغییری در این اطلاعات نداده و این اطلاعات نمایانگر نظرات جاب‌ویژن نیست.

منبع شاخص تورم استفاده شده در این گزارش آمار رسمی منتشر شده توسط مرکز آمار است. تورمی که شما در سبد خرید خود احساس می‌کنید ممکن است متفاوت از این آمار باشد.



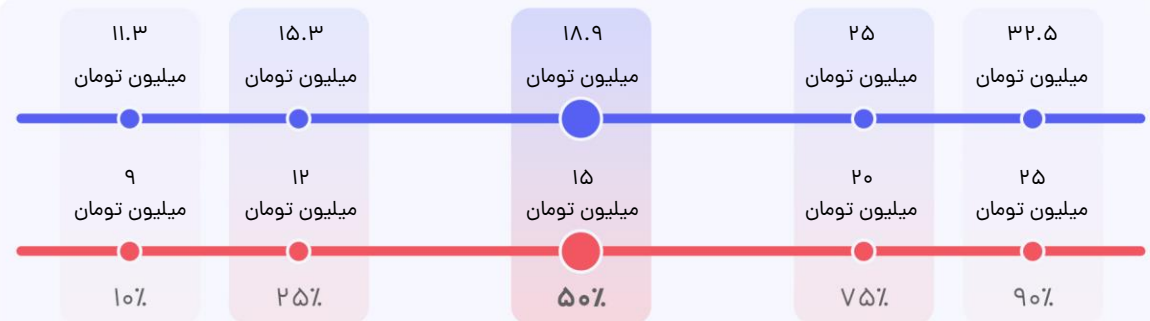
ضریب اطمینان متوسط

کارشناس

تهران

بهداشت، ایمنی و محیط زیست (HSE)

توزیع حقوق در سال‌های ۱۴۰۲ و ۱۴۰۳ (بر اساس ۱۸۲ نظر) — حقوق دریافتی در ۱۴۰۲ — حقوق درخواستی برای ۱۴۰۳  
براساس حقوق در سال ۱۴۰۲ جات رو روی خط قرمز پیدا کن. نقطه متناظرش روی خط آبی، مقدار حقوقیه که افراد مشابهت برای سال ۱۴۰۳ درخواست کردند.



بخش متغیر حقوق (% از کل)

۱۰٪

این شاخص بیانگر میزان متغیر (غیرثابت) حقوق می‌باشد.

رشد میانه حقوق نسبت به ۱۴۰۲

۲۶٪

رشد متوسط حقوق گروه‌های شغلی مختلف به طور میانگین ۲۶٪ بوده است.

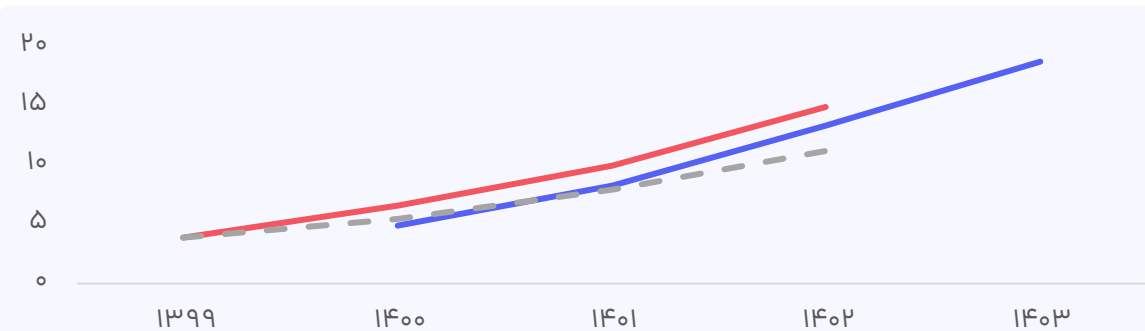
میانه حقوق درخواستی ۱۴۰۳

۱۸.۹

میلیون تومان

حقوق درخواستی نیمی از افراد در بازه ۱۵.۳ الی ۲۵ میلیون تومان قرار دارد.

روند حقوق در سال‌های اخیر — میانه حقوق دریافتی — میانه حقوق درخواستی — میانه حقوق در صورت رشد با تورم



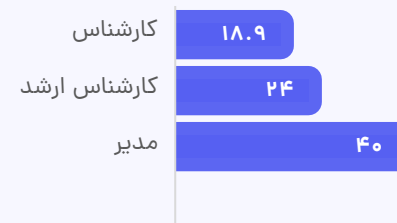
اثر جغرافیا بر حقوق

میانه حقوق در شهرهای مختلف (میلیون تومان)



اثر ارشدیت بر حقوق

میانه حقوق رده‌های مختلف (میلیون تومان)



میزان رضایت شغلی

۲.۶ از ۵  
(بر اساس ۱۸۲ نظر)

نسبت تعداد رزومه به تعداد فرصت شغلی

خیلی کم

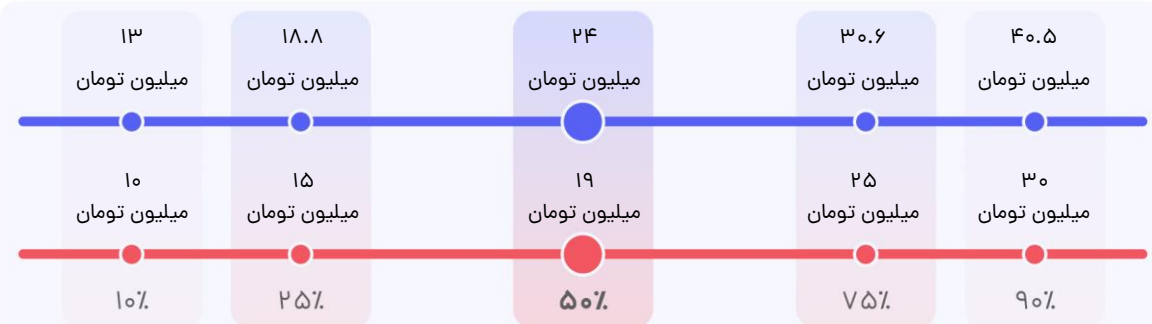
میزان رشد فرصت‌های شغلی در سال گذشته

داده‌ای برای نمایش وجود ندارد

تعداد فرصت شغلی

۵۳۷ آگهی طی یک سال گذشته

**توزیع حقوق در سال‌های ۱۴۰۲ و ۱۴۰۳** (بر اساس ۷۴ نظر) — حقوق دریافتی در ۱۴۰۲ — حقوق درخواستی برای ۱۴۰۳  
 براساس حقوقت در سال ۱۴۰۲ جات رو روی خط قرمز پیدا کن. نقطه متناظرش روی خط آبی، مقدار حقوقیه که افراد مشابهت برای سال ۱۴۰۳ درخواست کردند.



بخش متغیر حقوق (% از کل)

۱۱%

این شاخص بیانگر میزان متغیر (غیرثابت) حقوق می‌باشد.

رشد میانه حقوق نسبت به ۱۴۰۲

۲۶%

رشد متوسط حقوق گروه‌های شغلی مختلف به طور میانگین ۲۹٪ بوده است.

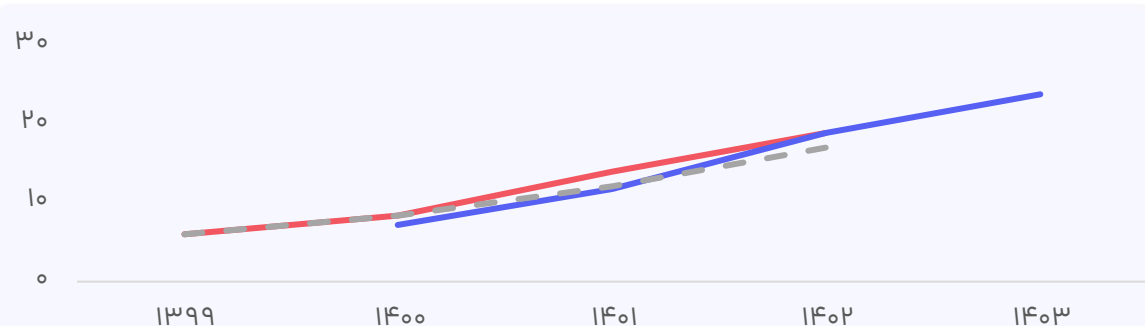
میانه حقوق درخواستی ۱۴۰۳

۲۴.۰

میلیون تومان

حقوق درخواستی نیمی از افراد در بازه ۱۸.۸ الی ۳۰.۶ میلیون تومان قرار دارد.

**روند حقوق در سال‌های اخیر** — میانه حقوق دریافتی — میانه حقوق درخواستی — میانه حقوق در صورت رشد با تورم



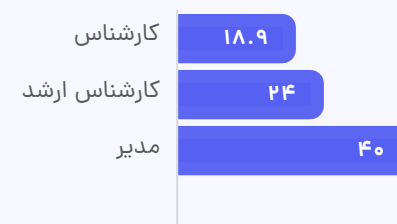
اثر جغرافیا بر حقوق

میانه حقوق در شهرهای مختلف (میلیون تومان)



اثر ارشدیت بر حقوق

میانه حقوق رده‌های مختلف (میلیون تومان)



میزان رضایت شغلی

۲.۷ از ۵  
(بر اساس ۷۴ نظر)

نسبت تعداد رزومه به تعداد فرصت شغلی

خیلی کم

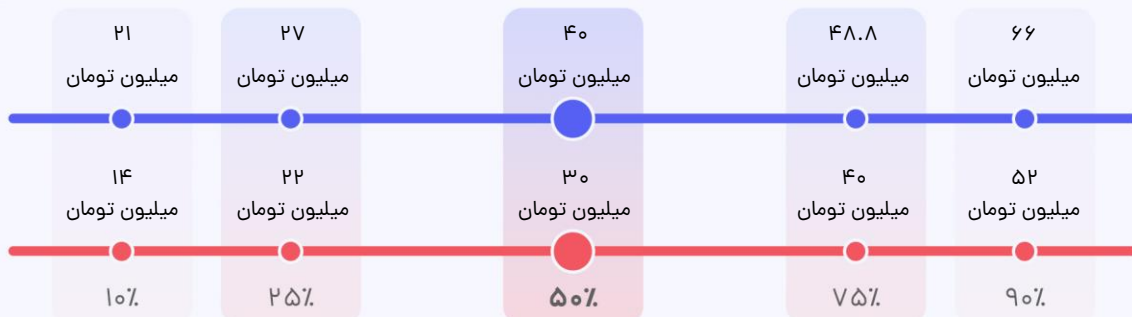
میزان رشد فرصت‌های شغلی در سال گذشته

داده‌ای برای نمایش وجود ندارد

تعداد فرصت شغلی

۱۸۰ آگهی طی یک سال گذشته

**توزیع حقوق در سال‌های ۱۴۰۲ و ۱۴۰۳ (بر اساس ۴۸ نظر)** — حقوق دریافتی در ۱۴۰۲ — حقوق درخواستی برای ۱۴۰۳  
 براساس حقوقت در سال ۱۴۰۲ جات رو روی خط قرمز پیدا کن. نقطه متناظرش روی خط آبی، مقدار حقوقیه که افراد مشابهت برای سال ۱۴۰۳ درخواست کردند.



بخش متغیر حقوق (% از کل)

۱۶%

این شاخص بیانگر میزان متغیر (غیرثابت) حقوق می‌باشد.

رشد میانه حقوق نسبت به ۱۴۰۲

۳۳%

رشد متوسط حقوق گروه‌های شغلی مختلف به طور میانگین ۲۹% بوده است.

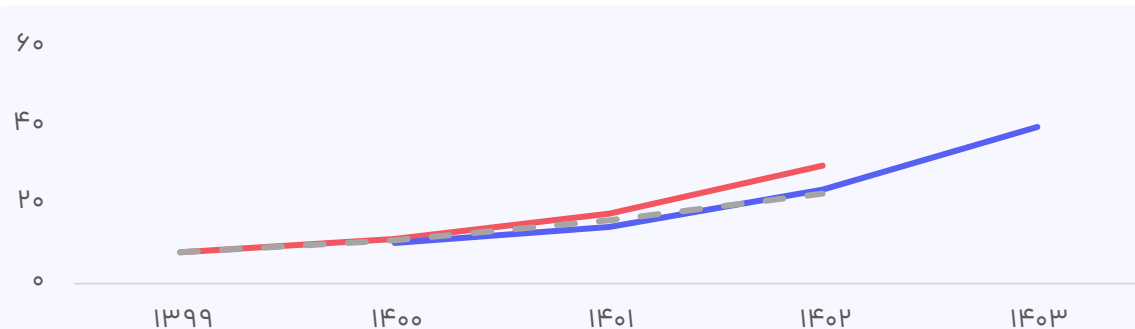
میانه حقوق درخواستی ۱۴۰۳

۴۰.۰

میلیون تومان

حقوق درخواستی نیمی از افراد در بازه ۲۷ الی ۴۸.۸ میلیون تومان قرار دارد.

**روند حقوق در سال‌های اخیر** — میانه حقوق دریافتی — میانه حقوق درخواستی — میانه حقوق در صورت رشد با تورم



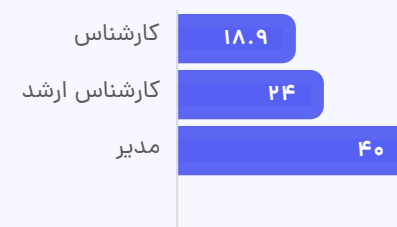
اثر جغرافیا بر حقوق

میانه حقوق در شهرهای مختلف (میلیون تومان)



اثر ارشدیت بر حقوق

میانه حقوق رده‌های مختلف (میلیون تومان)



میزان رضایت شغلی

۳.۱ از ۵  
(بر اساس ۴۸ نظر)

نسبت تعداد رزومه به تعداد فرصت شغلی

خیلی کم

میزان رشد فرصت‌های شغلی در سال گذشته

داده‌ای برای نمایش وجود ندارد

تعداد فرصت شغلی

۱۱۹ آگهی طی یک سال گذشته



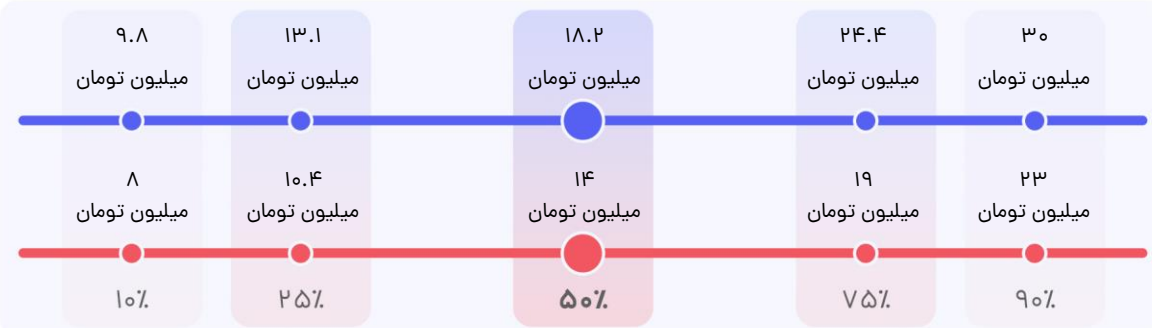
ضریب اطمینان متوسط

کارشناس

شهرهای بزرگ

بهداشت، ایمنی و محیط زیست (HSE)

توزیع حقوق در سالهای ۱۴۰۲ و ۱۴۰۳ (بر اساس ۱۴۱ نظر)   
 — حقوق دریافتی در ۱۴۰۲ — حقوق درخواستی برای ۱۴۰۳   
 براساس حقوقت در سال ۱۴۰۲ جات رو روی خط قرمز پیدا کن. نقطه متناظرش روی خط آبی، مقدار حقوقیه که افراد مشابهت برای سال ۱۴۰۳ درخواست کردند.



بخش متغیر حقوق (% از کل)

۱۰٪

این شاخص بیانگر میزان متغیر (غیرثابت) حقوق می‌باشد.

رشد میانه حقوق نسبت به ۱۴۰۲

۳۰٪

رشد متوسط حقوق گروه‌های شغلی مختلف به طور میانگین ۲۹٪ بوده است.

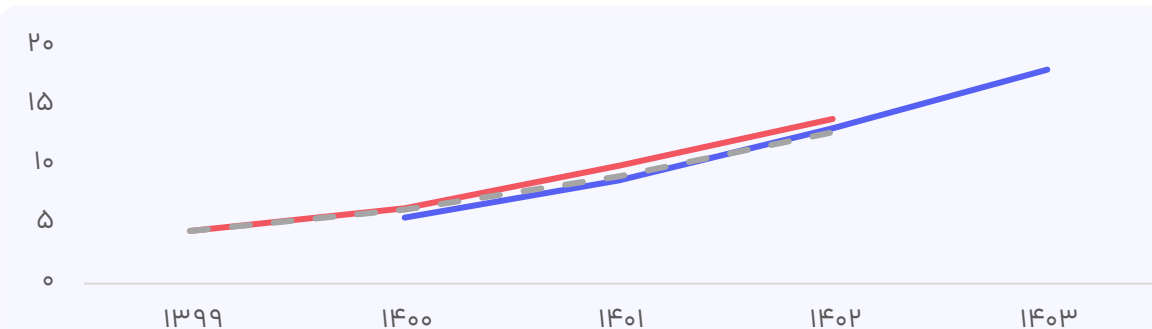
میانه حقوق درخواستی ۱۴۰۳

۱۸.۲

میلیون تومان

حقوق درخواستی نیمی از افراد در بازه ۱۳.۱ الی ۲۴.۴ میلیون تومان قرار دارد.

روند حقوق در سال‌های اخیر   
 — میانه حقوق دریافتی — میانه حقوق درخواستی — میانه حقوق در صورت رشد با تورم




اثر جغرافیا بر حقوق

میانه حقوق در شهرهای مختلف (میلیون تومان)



اثر ارشدیت بر حقوق

میانه حقوق رده‌های مختلف (میلیون تومان)



میزان رضایت شغلی

۲.۷ از ۵   
 (بر اساس ۱۴۱ نظر)

نسبت تعداد رزومه به تعداد فرصت شغلی

خیلی کم

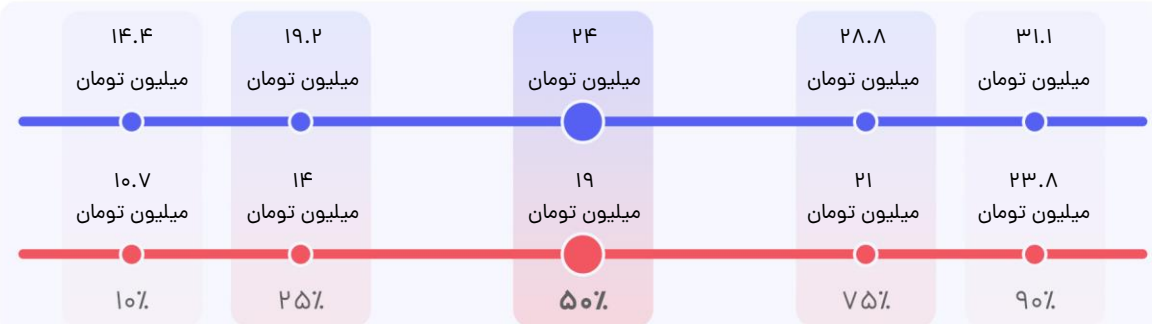
میزان رشد فرصت‌های شغلی در سال گذشته

داده‌ای برای نمایش وجود ندارد

تعداد فرصت شغلی

۲۵۴ آگهی طی یک سال گذشته

**توزیع حقوق در سال‌های ۱۴۰۲ و ۱۴۰۳ (بر اساس ۲۲ نظر)** — حقوق دریافتی در ۱۴۰۲ — حقوق درخواستی برای ۱۴۰۳  
براساس حقوقت در سال ۱۴۰۲ جات رو روی خط قرمز پیدا کن. نقطه متناظرش روی خط آبی، مقدار حقوقیه که افراد مشابهت برای سال ۱۴۰۳ درخواست کردند.



بخش متغیر حقوق (% از کل)

۱۲%

این شاخص بیانگر میزان متغیر (غیرثابت) حقوق می‌باشد.

رشد میانه حقوق نسبت به ۱۴۰۲

۲۶%

رشد متوسط حقوق گروه‌های شغلی مختلف به طور میانگین ۲۶٪ بوده است.

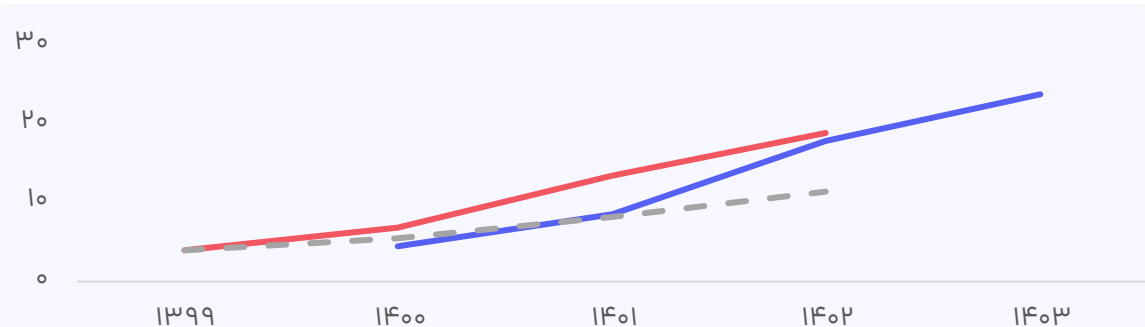
میانه حقوق درخواستی ۱۴۰۳

۲۴.۵

میلیون تومان

حقوق درخواستی نیمی از افراد در بازه ۱۹.۲ الی ۲۸.۸ میلیون تومان قرار دارد.

**روند حقوق در سال‌های اخیر** — میانه حقوق دریافتی — میانه حقوق درخواستی - - - میانه حقوق در صورت رشد با تورم



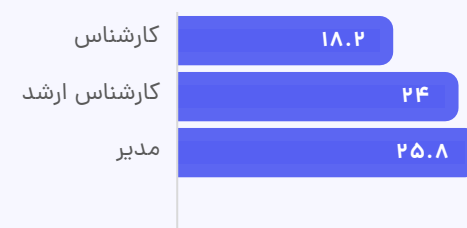
اثر جغرافیا بر حقوق

میانه حقوق در شهرهای مختلف (میلیون تومان)



اثر ارشدیت بر حقوق

میانه حقوق رده‌های مختلف (میلیون تومان)



میزان رضایت شغلی

۳ از ۵  
(بر اساس ۲۲ نظر)

نسبت تعداد رزومه به تعداد فرصت شغلی

خیلی کم

میزان رشد فرصت‌های شغلی در سال گذشته

داده‌ای برای نمایش وجود ندارد

تعداد فرصت شغلی

۳۱ آگهی طی یک سال گذشته





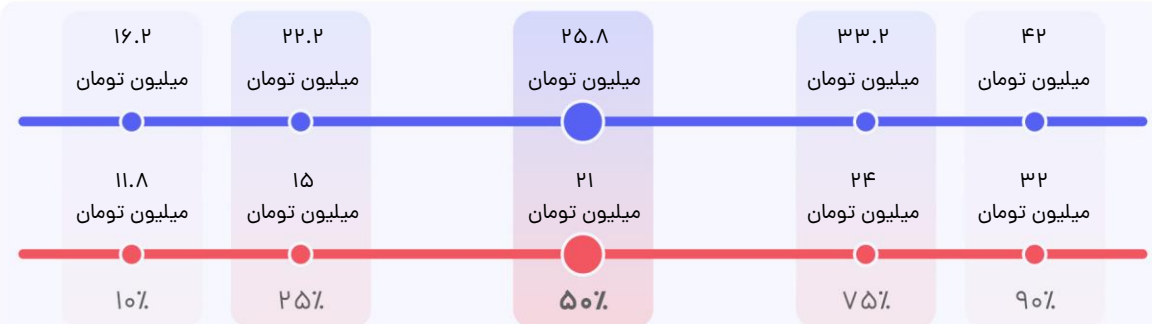
ضریب اطمینان پایین

مدیر

شهرهای بزرگ

بهداشت، ایمنی و محیط زیست (HSE)

توزیع حقوق در سالهای ۱۴۰۲ و ۱۴۰۳ (بر اساس ۱۳ نظر) — حقوق دریافتی در ۱۴۰۲ — حقوق درخواستی برای ۱۴۰۳  
براساس حقوق در سال ۱۴۰۲ جات رو روی خط قرمز پیدا کن. نقطه متناظرش روی خط آبی، مقدار حقوقیه که افراد مشابهت برای سال ۱۴۰۳ درخواست کردند.



بخش متغیر حقوق (% از کل)

۵٪

این شاخص بیانگر میزان متغیر (غیرثابت) حقوق می‌باشد.

رشد میانه حقوق نسبت به ۱۴۰۲

۲۳٪

رشد متوسط حقوق گروه‌های شغلی مختلف به طور میانگین ۲۹٪ بوده است.

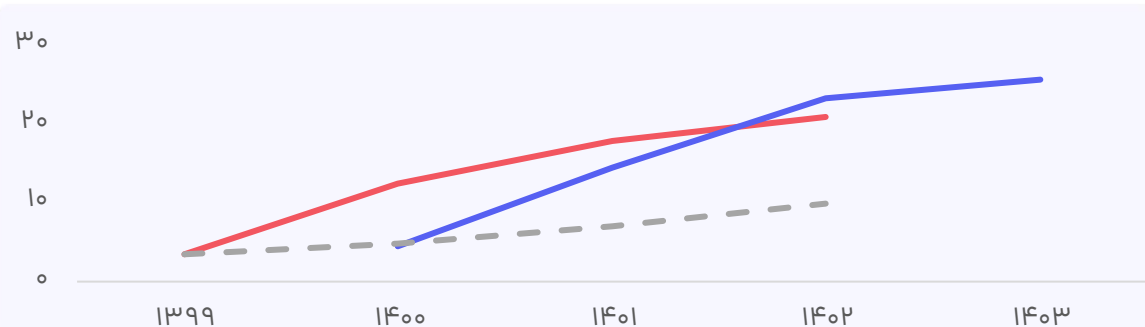
میانه حقوق درخواستی ۱۴۰۳

۲۵.۸

میلیون تومان

حقوق درخواستی نیمی از افراد در بازه ۲۲.۲ الی ۳۳.۲ میلیون تومان قرار دارد.

روند حقوق در سال‌های اخیر — میانه حقوق دریافتی — میانه حقوق درخواستی — میانه حقوق در صورت رشد با تورم



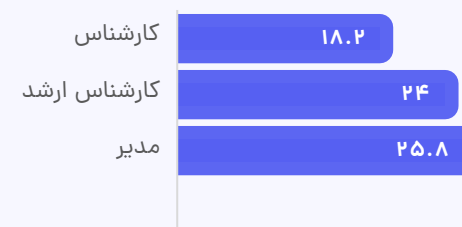
اثر جغرافیا بر حقوق

میانه حقوق در شهرهای مختلف (میلیون تومان)



اثر ارشدیت بر حقوق

میانه حقوق رده‌های مختلف (میلیون تومان)



میزان رضایت شغلی

۲.۵ از ۵  
(بر اساس ۱۳ نظر)

نسبت تعداد رزومه به تعداد فرصت شغلی

خیلی کم

میزان رشد فرصت‌های شغلی در سال گذشته

داده‌ای برای نمایش وجود ندارد

تعداد فرصت شغلی

۳۶ آگهی طی یک سال گذشته



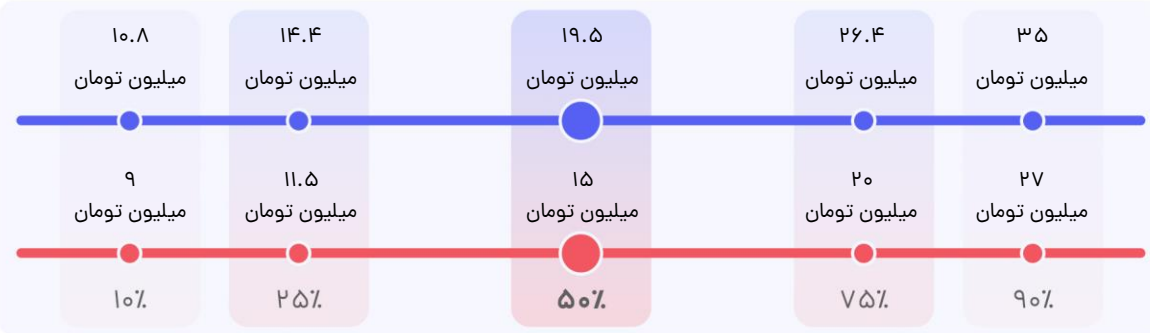
ضریب اطمینان بالا

کارشناس

شهرهای کوچک

بهداشت، ایمنی و محیط زیست (HSE)

توزیع حقوق در سال‌های ۱۴۰۲ و ۱۴۰۳ (بر اساس ۲۵۹ نظر) — حقوق دریافتی در ۱۴۰۲ — حقوق درخواستی برای ۱۴۰۳  
براساس حقوقت در سال ۱۴۰۲ جات رو روی خط قرمز پیدا کن. نقطه متناظرش روی خط آبی، مقدار حقوقیه که افراد مشابهت برای سال ۱۴۰۳ درخواست کردند.



بخش متغیر حقوق (% از کل)

۱۱٪

این شاخص بیانگر میزان متغیر (غیرثابت) حقوق می‌باشد.

رشد میانه حقوق نسبت به ۱۴۰۲

۳۰٪

رشد متوسط حقوق گروه‌های شغلی مختلف به طور میانگین ۲۹٪ بوده است.

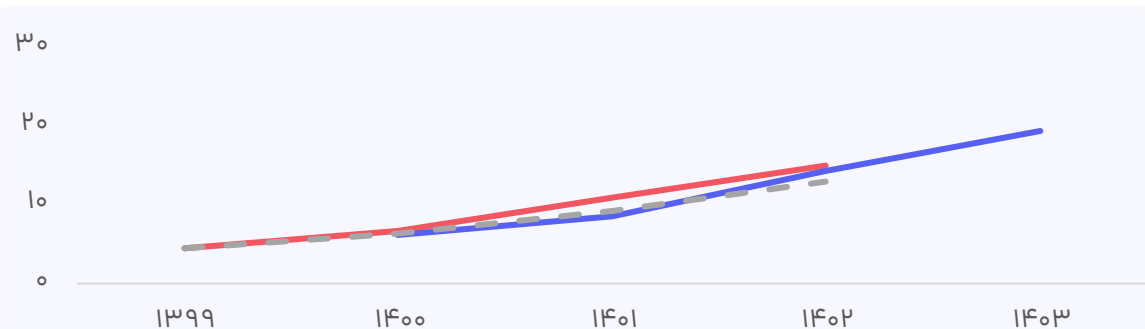
میانه حقوق درخواستی ۱۴۰۳

۱۹.۵

میلیون تومان

حقوق درخواستی نیمی از افراد در بازه ۱۴.۴ الی ۲۶.۴ میلیون تومان قرار دارد.

روند حقوق در سال‌های اخیر — میانه حقوق دریافتی — میانه حقوق درخواستی — میانه حقوق در صورت رشد با تورم



اثر جغرافیا بر حقوق

میانه حقوق در شهرهای مختلف (میلیون تومان)



اثر ارشدیت بر حقوق

میانه حقوق رده‌های مختلف (میلیون تومان)



میزان رضایت شغلی

۲.۸ از ۵  
(بر اساس ۲۵۹ نظر)

نسبت تعداد رزومه به تعداد فرصت شغلی

خیلی کم

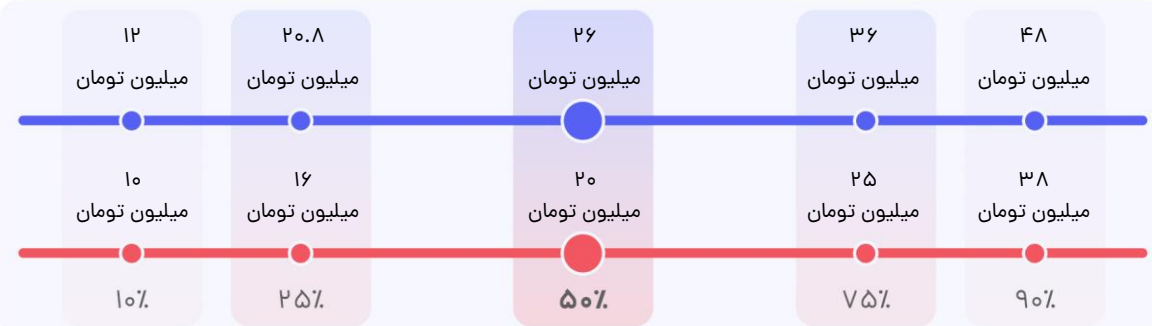
میزان رشد فرصت‌های شغلی در سال گذشته

داده‌ای برای نمایش وجود ندارد

تعداد فرصت شغلی

۴۹۶ طی یک سال گذشته

**توزیع حقوق در سال‌های ۱۴۰۲ و ۱۴۰۳ (بر اساس ۴۹ نظر)** — حقوق دریافتی در ۱۴۰۲ — حقوق درخواستی برای ۱۴۰۳  
براساس حقوقت در سال ۱۴۰۲ جات رو روی خط قرمز پیدا کن. نقطه متناظرش روی خط آبی، مقدار حقوقیه که افراد مشابهت برای سال ۱۴۰۳ درخواست کردند.



بخش متغیر حقوق (% از کل)

۹%

این شاخص بیانگر میزان متغیر (غیرثابت) حقوق می‌باشد.

رشد میانه حقوق نسبت به ۱۴۰۲

۳۰%

رشد متوسط حقوق گروه‌های شغلی مختلف به طور میانگین ۲۹٪ بوده است.

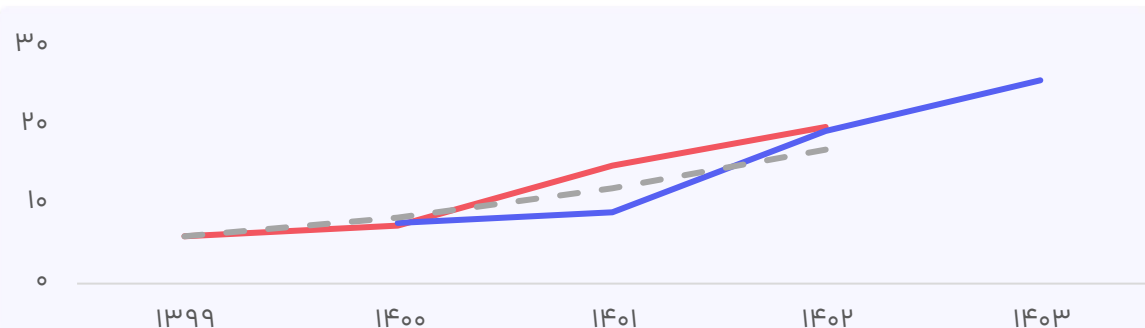
میانه حقوق درخواستی ۱۴۰۳

۲۶.۰

میلیون تومان

حقوق درخواستی نیمی از افراد در بازه ۲۰.۸ الی ۳۶ میلیون تومان قرار دارد.

**روند حقوق در سال‌های اخیر** — میانه حقوق دریافتی — میانه حقوق درخواستی - - - میانه حقوق در صورت رشد با تورم



اثر جغرافیا بر حقوق

میانه حقوق در شهرهای مختلف (میلیون تومان)



اثر ارشدیت بر حقوق

میانه حقوق رده‌های مختلف (میلیون تومان)



میزان رضایت شغلی

۲.۸ از ۵  
(بر اساس ۴۹ نظر)

نسبت تعداد رزومه به تعداد فرصت شغلی

خیلی کم

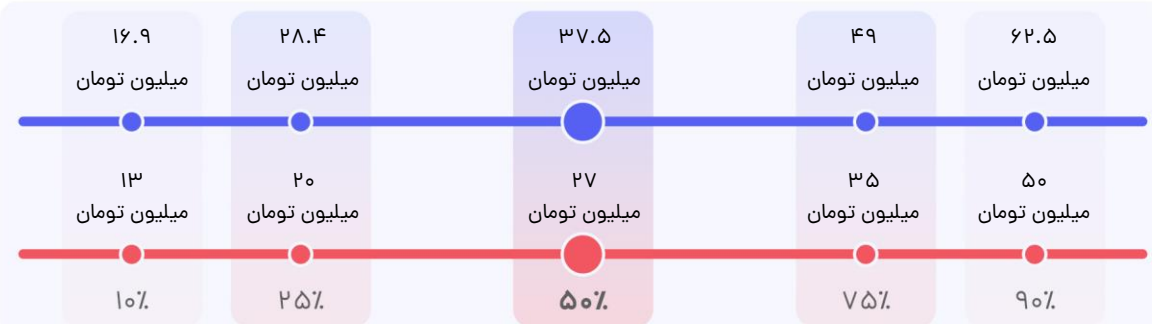
میزان رشد فرصت‌های شغلی در سال گذشته

داده‌ای برای نمایش وجود ندارد

تعداد فرصت شغلی

۷۳ آگهی طی یک سال گذشته

توزیع حقوق در سال‌های ۱۴۰۲ و ۱۴۰۳ (بر اساس ۴۱ نظر) — حقوق دریافتی در ۱۴۰۲ — حقوق درخواستی برای ۱۴۰۳  
 براساس حقوقت در سال ۱۴۰۲ جات رو روی خط قرمز پیدا کن. نقطه متناظرش روی خط آبی، مقدار حقوقیه که افراد مشابهت برای سال ۱۴۰۳ درخواست کردند.



بخش متغیر حقوق (٪ از کل)

۱۰٪

این شاخص بیانگر میزان متغیر (غیرثابت) حقوق می‌باشد.

رشد میانه حقوق نسبت به ۱۴۰۲

۳۹٪

رشد متوسط حقوق گروه‌های شغلی مختلف به طور میانگین ۲۹٪ بوده است.

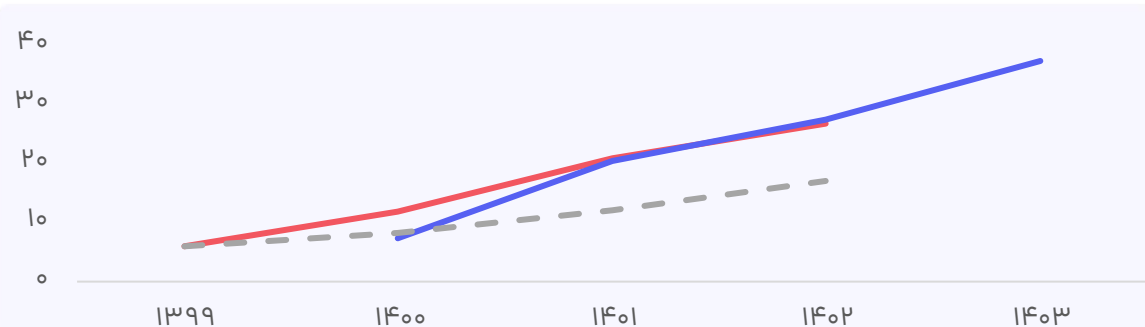
میانه حقوق درخواستی ۱۴۰۳

۳۷.۵

میلیون تومان

حقوق درخواستی نیمی از افراد در بازه ۲۸.۴ الی ۴۹ میلیون تومان قرار دارد.

روند حقوق در سال‌های اخیر — میانه حقوق دریافتی — میانه حقوق درخواستی — میانه حقوق در صورت رشد با تورم




اثر جغرافیا بر حقوق

میانه حقوق در شهرهای مختلف (میلیون تومان)



اثر ارشدیت بر حقوق

میانه حقوق رده‌های مختلف (میلیون تومان)



میزان رضایت شغلی

۳ از ۵  
(بر اساس ۴۱ نظر)

نسبت تعداد رزومه به تعداد فرصت شغلی

خیلی کم

میزان رشد فرصت‌های شغلی در سال گذشته

داده‌ای برای نمایش وجود ندارد

تعداد فرصت شغلی

۹۷ آگهی طی یک سال گذشته

# پرستار و بهیار / تکنسین حوزه سلامت و درمان / دستیار پزشک

تعداد شرکت‌کننده: ۹۷۴ نفر



## نمونه مشاغل:

پرستار | دستیار پزشک

در صفحات پیش رو اطلاعات حقوق این گروه شغلی در سطوح ارشدیت مختلف و به تفکیک جغرافیا آمده است. برای مقایسه حقوق خود، می‌توانید با توجه به سطح ارشدیت خود و شهری که در آن زندگی می‌کنید به صفحه مربوطه بروید. برای استفاده درست از این اطلاعات لطفاً چگونه از گزارش استفاده کنیم؟ (صفحه ۳۲) را با دقت مطالعه کنید.

اطلاعات این گزارش عمدتاً از نظرسنجی حقوق و دستمزد جاب‌ویژن که طی یک ماه گذشته برگزار شد به دست آمده است. جاب‌ویژن با هدف شفاف کردن بازار کار این اطلاعات را در دسترس شما قرار داده است. جاب‌ویژن تغییری در این اطلاعات نداده و این اطلاعات نمایانگر نظرات جاب‌ویژن نیست.

منبع شاخص تورم استفاده شده در این گزارش آمار رسمی منتشر شده توسط مرکز آمار است. تورمی که شما در سبد خرید خود احساس می‌کنید ممکن است متفاوت از این آمار باشد.

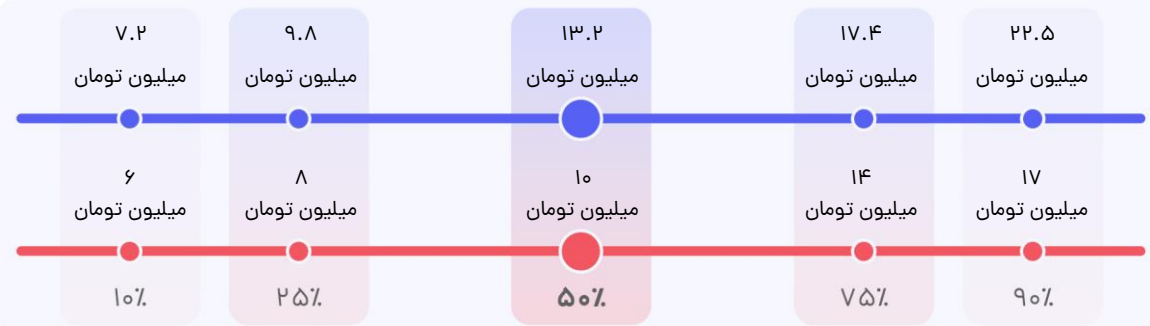


ضریب اطمینان بالا

## تهران

## پرستار و بهیار / تکنسین حوزه سلامت و درمان / دستیار پزشک

توزیع حقوق در سال‌های ۱۴۰۲ و ۱۴۰۳ (بر اساس ۳۶۲ نظر) — حقوق دریافتی در ۱۴۰۲ — حقوق درخواستی برای ۱۴۰۳  
براساس حقوقت در سال ۱۴۰۲ جات رو روی خط قرمز پیدا کن. نقطه متناظرش روی خط آبی، مقدار حقوقیه که افراد مشابهت برای سال ۱۴۰۳ درخواست کردند.



بخش متغیر حقوق (% از کل)

# ۱۷٪

این شاخص بیانگر میزان متغیر (غیرثابت) حقوق می‌باشد.

رشد میانه حقوق نسبت به ۱۴۰۲

# ۳۲٪

رشد متوسط حقوق گروه‌های شغلی مختلف به طور میانگین ۲۹٪ بوده است.

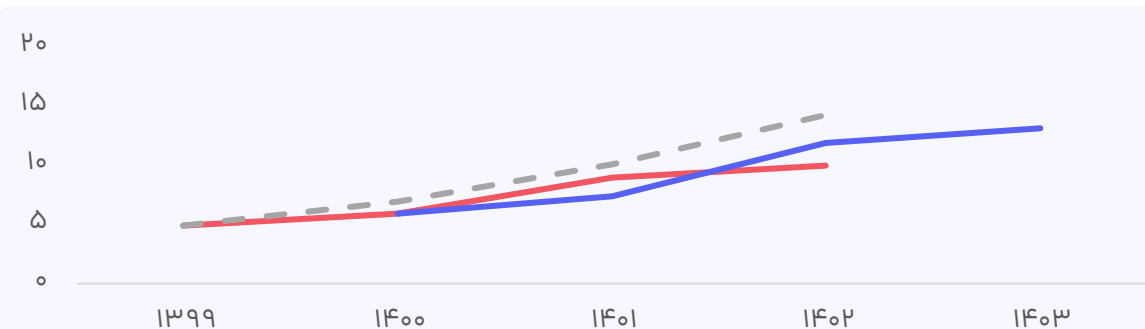
میانه حقوق درخواستی ۱۴۰۳

# ۱۳.۲

### میلیون تومان

حقوق درخواستی نیمی از افراد در بازه ۹.۸ الی ۱۷.۴ میلیون تومان قرار دارد.

روند حقوق در سال‌های اخیر — میانه حقوق دریافتی — میانه حقوق درخواستی — میانه حقوق در صورت رشد با تورم



اثر جغرافیا بر حقوق

میانه حقوق در شهرهای مختلف (میلیون تومان)



اثر ارشدیت بر حقوق

میانه حقوق رده‌های مختلف (میلیون تومان)



داده‌ای برای نمایش وجود ندارد!

میزان رضایت شغلی

۲.۱ از ۵  
(بر اساس ۳۶۲ نظر)

نسبت تعداد رزومه به تعداد فرصت شغلی

متوسط

میزان رشد فرصت‌های شغلی در سال گذشته

داده‌ای برای نمایش وجود ندارد

تعداد فرصت شغلی

۵۷۱ آگهی طی یک سال گذشته

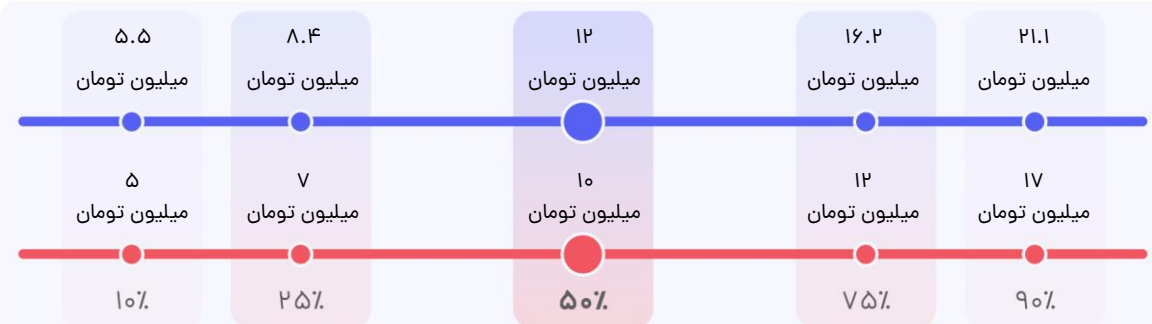


ضریب اطمینان بالا

## شهرهای بزرگ

## پرستار و بهیار / تکنسین حوزه سلامت و درمان / دستیار پزشک

توزیع حقوق در سال‌های ۱۴۰۲ و ۱۴۰۳ (بر اساس ۲۴۳ نظر) — حقوق دریافتی در ۱۴۰۲ — حقوق درخواستی برای ۱۴۰۳  
براساس حقوق در سال ۱۴۰۲ جات رو روی خط قرمز پیدا کن. نقطه متناظرش روی خط آبی، مقدار حقوقیه که افراد مشابهت برای سال ۱۴۰۳ درخواست کردند.



بخش متغیر حقوق (% از کل)

۸٪

این شاخص بیانگر میزان متغیر (غیرثابت) حقوق می‌باشد.

رشد میانه حقوق نسبت به ۱۴۰۲

۲۰٪

رشد متوسط حقوق گروه‌های شغلی مختلف به طور میانگین ۲۹٪ بوده است.

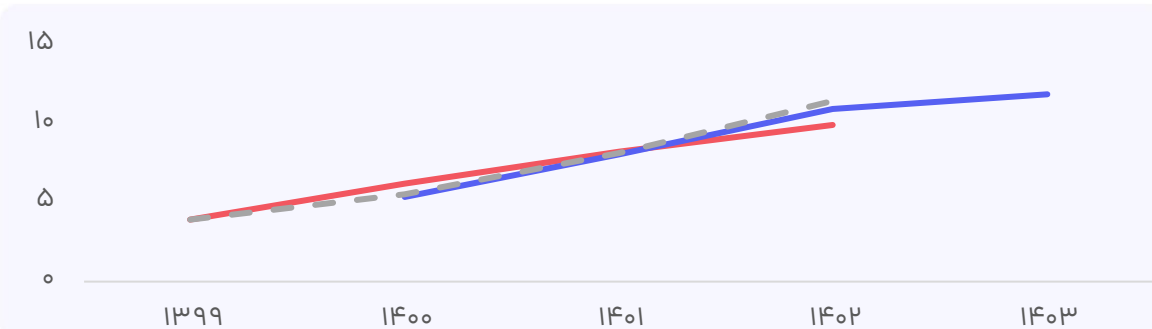
میانه حقوق درخواستی ۱۴۰۳

۱۲.۰

میلیون تومان

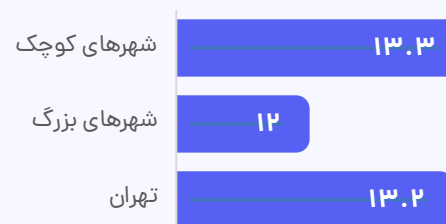
حقوق درخواستی نیمی از افراد در بازه ۸.۴ الی ۱۶.۲ میلیون تومان قرار دارد.

روند حقوق در سال‌های اخیر — میانه حقوق دریافتی — میانه حقوق درخواستی — میانه حقوق در صورت رشد با تورم



اثر جغرافیا بر حقوق

میانه حقوق در شهرهای مختلف (میلیون تومان)



اثر ارشدیت بر حقوق

میانه حقوق رده‌های مختلف (میلیون تومان)



میزان رضایت شغلی

۱.۳ از ۵  
(بر اساس ۲۴۳ نظر)

نسبت تعداد رزومه به تعداد فرصت شغلی

متوسط

میزان رشد فرصت‌های شغلی در سال گذشته

داده‌ای برای نمایش وجود ندارد

تعداد فرصت شغلی

۹۵ آگهی طی یک سال گذشته

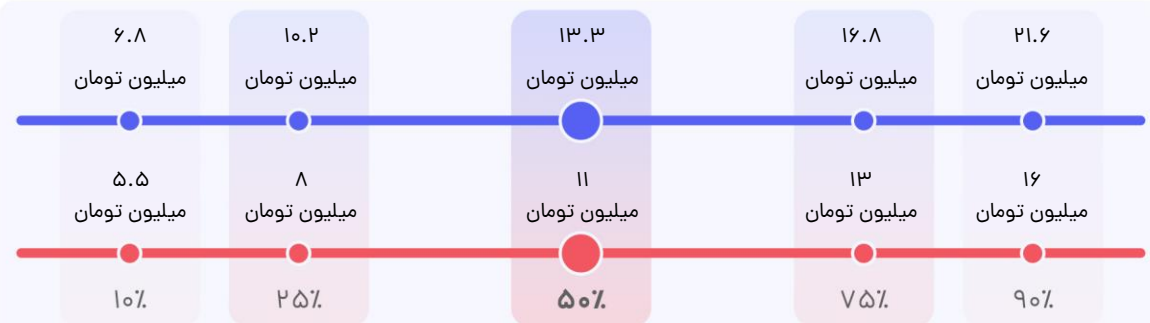


ضریب اطمینان بالا

### شهرهای کوچک

### پرستار و بهیار / تکنسین حوزه سلامت و درمان / دستیار پزشک

توزیع حقوق در سال‌های ۱۴۰۲ و ۱۴۰۳ (بر اساس ۳۶۹ نظر) — حقوق دریافتی در ۱۴۰۲ — حقوق درخواستی برای ۱۴۰۳  
براساس حقوقت در سال ۱۴۰۲ جات رو روی خط قرمز پیدا کن. نقطه متناظرش روی خط آبی، مقدار حقوقیه که افراد مشابهت برای سال ۱۴۰۳ درخواست کردند.



بخش متغیر حقوق (٪ از کل)

۱۱٪

این شاخص بیانگر میزان متغیر (غیرثابت) حقوق می‌باشد.

رشد میانه حقوق نسبت به ۱۴۰۲

۲۱٪

رشد متوسط حقوق گروه‌های شغلی مختلف به طور میانگین ۲۹٪ بوده است.

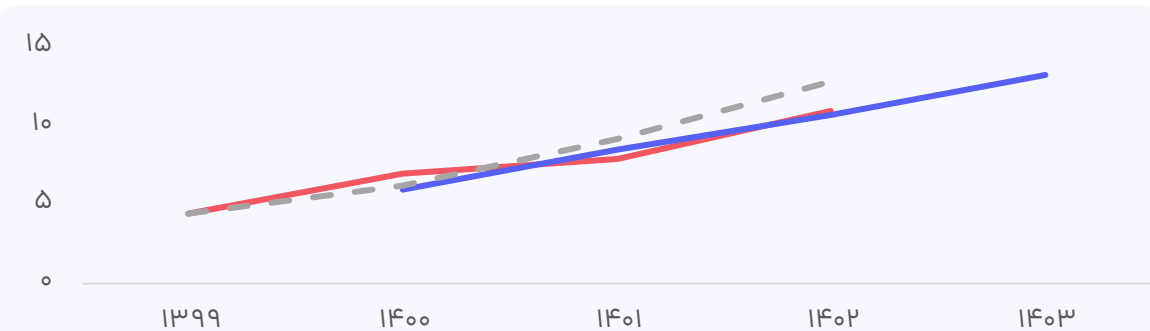
میانه حقوق درخواستی ۱۴۰۳

۱۳.۳

میلیون تومان

حقوق درخواستی نیمی از افراد در بازه ۱۰.۲ الی ۱۶.۸ میلیون تومان قرار دارد.

روند حقوق در سال‌های اخیر — میانه حقوق دریافتی — میانه حقوق درخواستی — میانه حقوق در صورت رشد با تورم



اثر جغرافیا بر حقوق

میانه حقوق در شهرهای مختلف (میلیون تومان)



اثر ارشدیت بر حقوق

میانه حقوق رده‌های مختلف (میلیون تومان)



میزان رضایت شغلی

۱.۶ از ۵  
(بر اساس ۳۶۹ نظر)

نسبت تعداد رزومه به تعداد فرصت شغلی

متوسط

میزان رشد فرصت‌های شغلی در سال گذشته

داده‌ای برای نمایش وجود ندارد

تعداد فرصت شغلی

۱۱۰ آگهی طی یک سال گذشته



# پزشک / دندانپزشک / دامپزشک

تعداد شرکت‌کننده: ۲۳۵ نفر



## نمونه مشاغل:

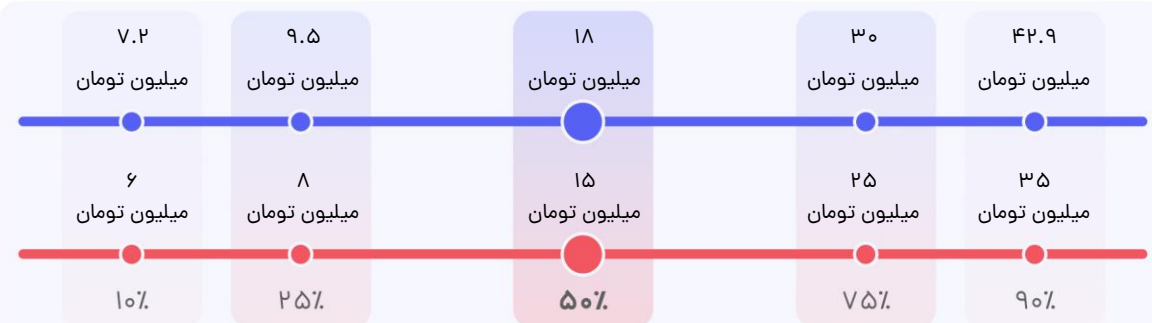
پزشک | دامپزشک | دندانپزشک

در صفحات پیش رو اطلاعات حقوق این گروه شغلی در سطوح ارشدیت مختلف و به تفکیک جغرافیا آمده است. برای مقایسه حقوق خود، می‌توانید با توجه به سطح ارشدیت خود و شهری که در آن زندگی می‌کنید به صفحه مربوطه بروید. برای استفاده درست از این اطلاعات لطفاً چگونه از گزارش استفاده کنیم؟ (صفحه ۳۲) را با دقت مطالعه کنید.

اطلاعات این گزارش عمدتاً از نظرسنجی حقوق و دستمزد جاب‌ویژن که طی یک ماه گذشته برگزار شد به دست آمده است. جاب‌ویژن با هدف شفاف کردن بازار کار این اطلاعات را در دسترس شما قرار داده است. جاب‌ویژن تغییری در این اطلاعات نداده و این اطلاعات نمایانگر نظرات جاب‌ویژن نیست.

منبع شاخص تورم استفاده شده در این گزارش آمار رسمی منتشر شده توسط مرکز آمار است. تورمی که شما در سبد خرید خود احساس می‌کنید ممکن است متفاوت از این آمار باشد.

**توزیع حقوق در سال‌های ۱۴۰۲ و ۱۴۰۳** (بر اساس ۹۶ نظر) — حقوق دریافتی در ۱۴۰۲ — حقوق درخواستی برای ۱۴۰۳  
براساس حقوق در سال ۱۴۰۲ جات رو روی خط قرمز پیدا کن. نقطه متناظرش روی خط آبی، مقدار حقوقیه که افراد مشابهت برای سال ۱۴۰۳ درخواست کردند.



بخش متغیر حقوق (٪ از کل)

۱۳٪

این شاخص بیانگر میزان متغیر (غیرثابت) حقوق می‌باشد.

رشد میانه حقوق نسبت به ۱۴۰۲

۲۰٪

رشد متوسط حقوق گروه‌های شغلی مختلف به طور میانگین ۲۹٪ بوده است.

میانه حقوق درخواستی ۱۴۰۳

۱۸.۰

میلیون تومان

حقوق درخواستی نیمی از افراد در بازه ۹.۵ الی ۳۰ میلیون تومان قرار دارد.

**روند حقوق در سال‌های اخیر** — میانه حقوق دریافتی — میانه حقوق درخواستی - - - میانه حقوق در صورت رشد با تورم



اثر جغرافیا بر حقوق

میانه حقوق در شهرهای مختلف (میلیون تومان)



اثر ارشدیت بر حقوق

میانه حقوق رده‌های مختلف (میلیون تومان)



میزان رضایت شغلی

۳.۶ از ۵  
(بر اساس ۹۶ نظر)

نسبت تعداد رزومه به تعداد فرصت شغلی

خیلی کم

میزان رشد فرصت‌های شغلی در سال گذشته

داده‌ای برای نمایش وجود ندارد

تعداد فرصت شغلی

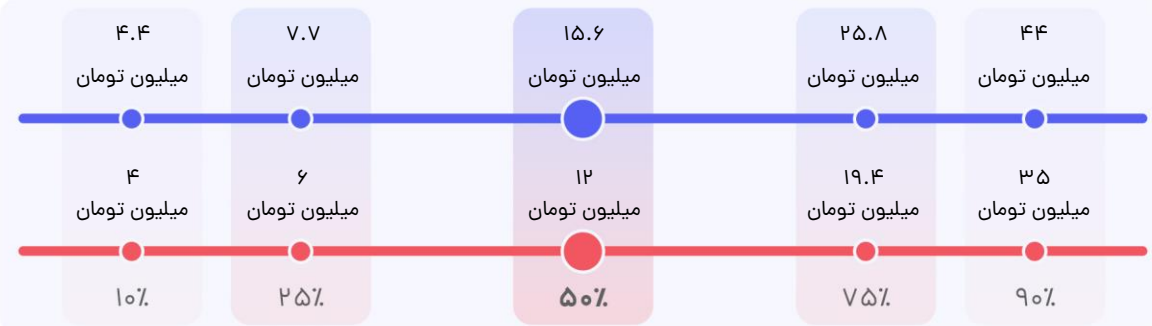
۱۷۴ آگهی طی یک سال گذشته

## شهرهای بزرگ

## پزشک / دندانپزشک / دامپزشک

✓ ضریب اطمینان قابل قبول

توزیع حقوق در سالهای ۱۴۰۲ و ۱۴۰۳ (بر اساس ۴۷ نظر) — حقوق دریافتی در ۱۴۰۲ — حقوق درخواستی برای ۱۴۰۳  
براساس حقوق در سال ۱۴۰۲ جات رو روی خط قرمز پیدا کن. نقطه متناظرش روی خط آبی، مقدار حقوقیه که افراد مشابهت برای سال ۱۴۰۳ درخواست کردند.



بخش متغیر حقوق (% از کل)

۱۵٪

این شاخص بیانگر میزان متغیر (غیرثابت) حقوق می‌باشد.

رشد میانه حقوق نسبت به ۱۴۰۲

۳۰٪

رشد متوسط حقوق گروه‌های شغلی مختلف به طور میانگین ۲۹٪ بوده است.

میانه حقوق درخواستی ۱۴۰۳

۱۵.۶

میلیون تومان

حقوق درخواستی نیمی از افراد در بازه ۷.۷ الی ۲۵.۸ میلیون تومان قرار دارد.

روند حقوق در سال‌های اخیر — میانه حقوق دریافتی — میانه حقوق درخواستی — میانه حقوق در صورت رشد با تورم



اثر جغرافیا بر حقوق

میانه حقوق در شهرهای مختلف (میلیون تومان)



اثر ارشدیت بر حقوق

میانه حقوق رده‌های مختلف (میلیون تومان)



میزان رضایت شغلی

۲.۶ از ۵  
(بر اساس ۴۷ نظر)

نسبت تعداد رزومه به تعداد فرصت شغلی

خیلی کم

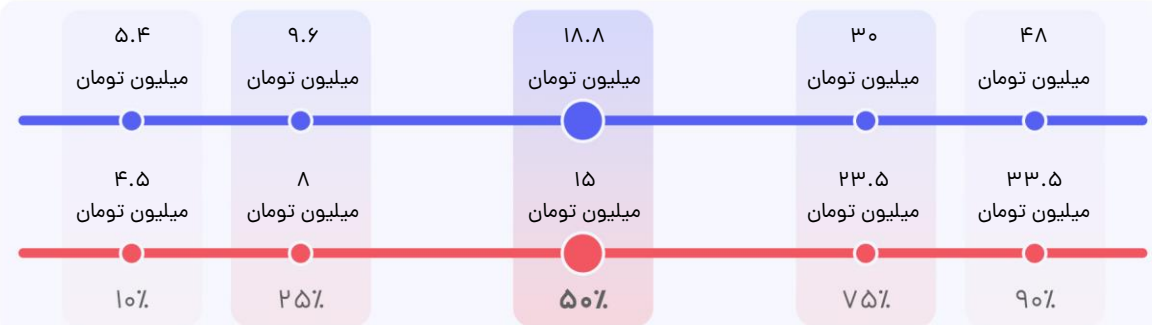
میزان رشد فرصت‌های شغلی در سال گذشته

داده‌ای برای نمایش وجود ندارد

تعداد فرصت شغلی

۲۰ آگهی طی یک سال گذشته

توزیع حقوق در سال‌های ۱۴۰۲ و ۱۴۰۳ (بر اساس ۹۲ نظر) — حقوق دریافتی در ۱۴۰۲ — حقوق درخواستی برای ۱۴۰۳  
 براساس حقوق در سال ۱۴۰۲ جات رو روی خط قرمز پیدا کن. نقطه متناظرش روی خط آبی، مقدار حقوقیه که افراد مشابهت برای سال ۱۴۰۳ درخواست کردند.



بخش متغیر حقوق (٪ از کل)

۱۶٪

این شاخص بیانگر میزان متغیر (غیرثابت) حقوق می‌باشد.

رشد میانه حقوق نسبت به ۱۴۰۲

۲۵٪

رشد متوسط حقوق گروه‌های شغلی مختلف به طور میانگین ۲۹٪ بوده است.

میانه حقوق درخواستی ۱۴۰۳

۱۸.۸

میلیون تومان

حقوق درخواستی نیمی از افراد در بازه ۹.۶ الی ۳۰ میلیون تومان قرار دارد.

روند حقوق در سال‌های اخیر — میانه حقوق دریافتی — میانه حقوق درخواستی — میانه حقوق در صورت رشد با تورم



اثر جغرافیا بر حقوق

میانه حقوق در شهرهای مختلف (میلیون تومان)



اثر ارشدیت بر حقوق

میانه حقوق رده‌های مختلف (میلیون تومان)



میزان رضایت شغلی

۲.۸ از ۵  
(بر اساس ۹۲ نظر)

نسبت تعداد رزومه به تعداد فرصت شغلی

خیلی کم

میزان رشد فرصت‌های شغلی در سال گذشته

داده‌ای برای نمایش وجود ندارد

تعداد فرصت شغلی

۷۹ آگهی طی یک سال گذشته

# پژوهش

تعداد شرکت‌کننده: ۱۶۰ نفر



## نمونه مشاغل:

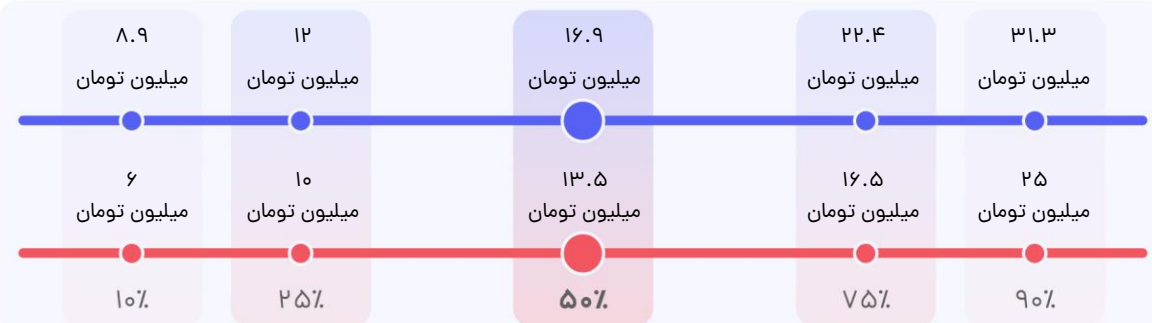
پژوهشگر

در صفحات پیش رو اطلاعات حقوق این گروه شغلی در سطوح ارشدیت مختلف و به تفکیک جغرافیا آمده است. برای مقایسه حقوق خود، می‌توانید با توجه به سطح ارشدیت خود و شهری که در آن زندگی می‌کنید به صفحه مربوطه بروید. برای استفاده درست از این اطلاعات لطفاً چگونه از گزارش استفاده کنیم؟ (صفحه ۳۲) را با دقت مطالعه کنید.

اطلاعات این گزارش عمدتاً از نظرسنجی حقوق و دستمزد جاب‌ویژن که طی یک ماه گذشته برگزار شد به دست آمده است. جاب‌ویژن با هدف شفاف کردن بازار کار این اطلاعات را در دسترس شما قرار داده است. جاب‌ویژن تغییری در این اطلاعات نداده و این اطلاعات نمایانگر نظرات جاب‌ویژن نیست.

منبع شاخص تورم استفاده شده در این گزارش آمار رسمی منتشر شده توسط مرکز آمار است. تورمی که شما در سبد خرید خود احساس می‌کنید ممکن است متفاوت از این آمار باشد.

**توزیع حقوق در سال‌های ۱۴۰۲ و ۱۴۰۳ (بر اساس ۱۰۰ نظر)** — حقوق دریافتی در ۱۴۰۲ — حقوق درخواستی برای ۱۴۰۳  
براساس حقوق در سال ۱۴۰۲ جات رو روی خط قرمز پیدا کن. نقطه متناظرش روی خط آبی، مقدار حقوقیه که افراد مشابهت برای سال ۱۴۰۳ درخواست کردند.



بخش متغیر حقوق (% از کل)

۱۳%

این شاخص بیانگر میزان متغیر (غیرثابت) حقوق می‌باشد.

رشد میانه حقوق نسبت به ۱۴۰۲

۲۵%

رشد متوسط حقوق گروه‌های شغلی مختلف به طور میانگین ۲۹٪ بوده است.

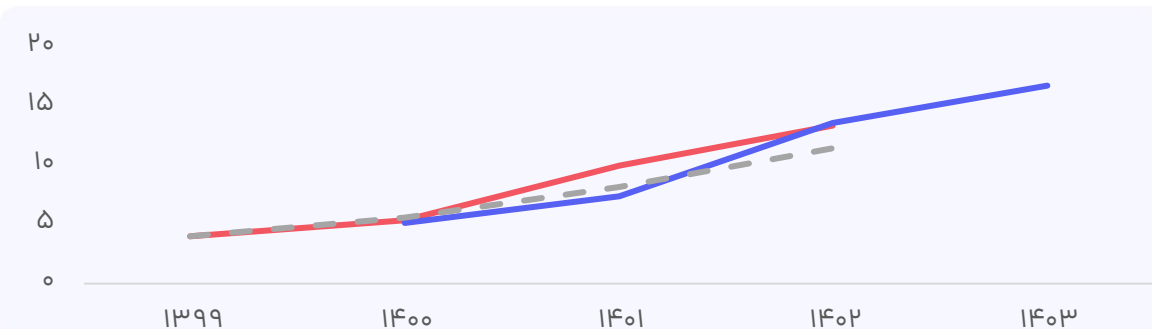
میانه حقوق درخواستی ۱۴۰۳

۱۶.۹

میلیون تومان

حقوق درخواستی نیمی از افراد در بازه ۱۲ الی ۲۲.۴ میلیون تومان قرار دارد.

**روند حقوق در سال‌های اخیر** — میانه حقوق دریافتی — میانه حقوق درخواستی - - - میانه حقوق در صورت رشد با تورم



اثر جغرافیا بر حقوق

میانه حقوق در شهرهای مختلف (میلیون تومان)



اثر ارشدیت بر حقوق

میانه حقوق رده‌های مختلف (میلیون تومان)



میزان رضایت شغلی

۲.۸ از ۵  
(بر اساس ۱۰۰ نظر)

نسبت تعداد رزومه به تعداد فرصت شغلی

خیلی زیاد

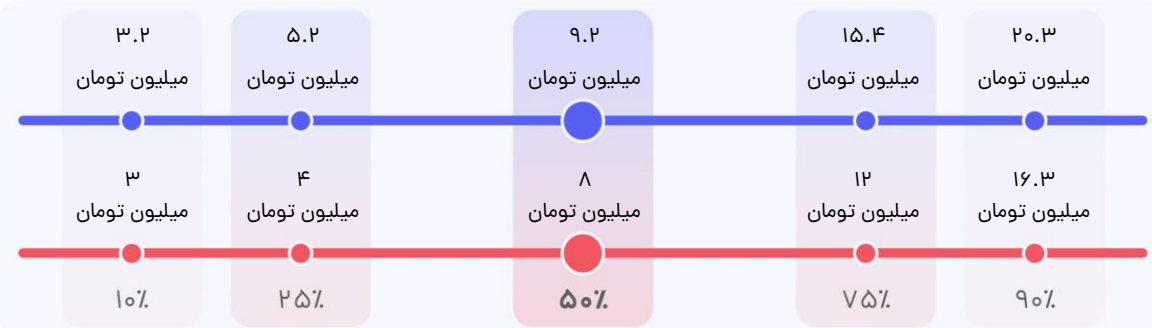
میزان رشد فرصت‌های شغلی در سال گذشته

داده‌ای برای نمایش وجود ندارد

تعداد فرصت شغلی

۴۲۶ طی یک سال گذشته

توزیع حقوق در سال‌های ۱۴۰۲ و ۱۴۰۳ (بر اساس ۳۲ نظر) — حقوق دریافتی در ۱۴۰۲ — حقوق درخواستی برای ۱۴۰۳  
براساس حقوق در سال ۱۴۰۲ جات رو روی خط قرمز پیدا کن. نقطه متناظرش روی خط آبی، مقدار حقوقیه که افراد مشابهت برای سال ۱۴۰۳ درخواست کردند.



بخش متغیر حقوق (% از کل)

۱۳٪

این شاخص بیانگر میزان متغیر (غیرثابت) حقوق می‌باشد.

رشد میانگین حقوق نسبت به ۱۴۰۲

۱۵٪

رشد متوسط حقوق گروه‌های شغلی مختلف به طور میانگین ۲۹٪ بوده است.

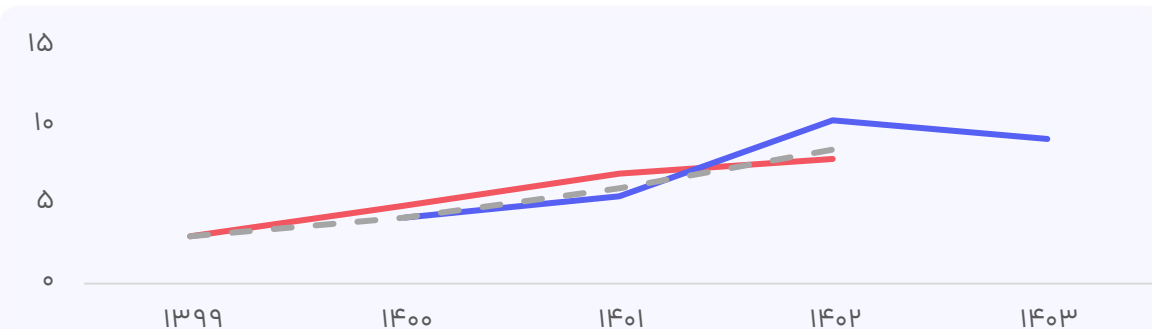
میانگین حقوق درخواستی ۱۴۰۳

۹.۲

میلیون تومان

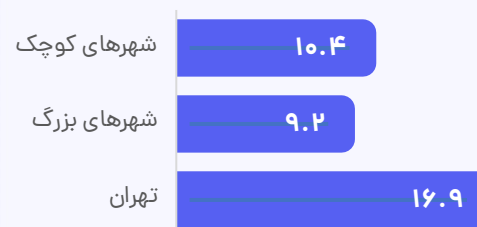
حقوق درخواستی نیمی از افراد در بازه ۵.۲ الی ۱۵.۴ میلیون تومان قرار دارد.

روند حقوق در سال‌های اخیر — میانگین حقوق دریافتی — میانگین حقوق درخواستی — میانگین حقوق در صورت رشد با تورم



اثر جغرافیا بر حقوق

میانگین حقوق در شهرهای مختلف (میلیون تومان)



اثر ارشدیت بر حقوق

میانگین حقوق رده‌های مختلف (میلیون تومان)



میزان رضایت شغلی

۲.۵ از ۵  
(بر اساس ۳۲ نظر)

نسبت تعداد رزومه به تعداد فرصت شغلی

خیلی زیاد

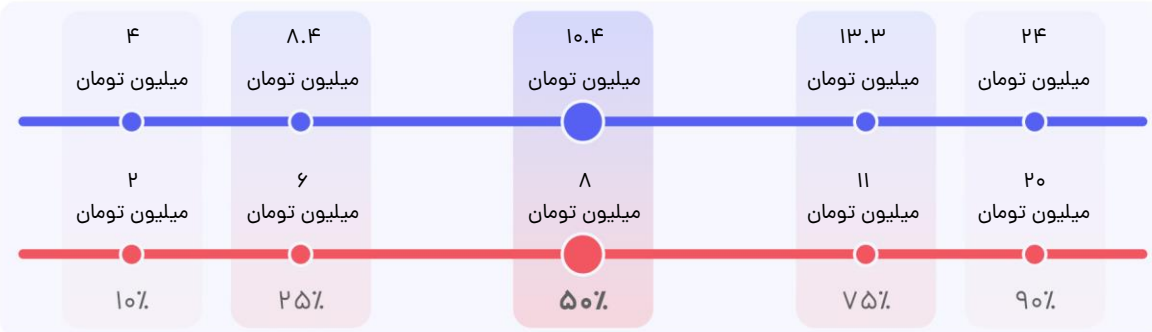
میزان رشد فرصت‌های شغلی در سال گذشته

داده‌ای برای نمایش وجود ندارد

تعداد فرصت شغلی

۱۸۲ آگهی طی یک سال گذشته

توزیع حقوق در سال‌های ۱۴۰۲ و ۱۴۰۳ (بر اساس ۲۸ نظر) — حقوق دریافتی در ۱۴۰۲ — حقوق درخواستی برای ۱۴۰۳  
 براساس حقوقت در سال ۱۴۰۲ جات رو روی خط قرمز پیدا کن. نقطه متناظرش روی خط آبی، مقدار حقوقیه که افراد مشابهت برای سال ۱۴۰۳ درخواست کردند.



بخش متغیر حقوق (٪ از کل)

۱۱٪

این شاخص بیانگر میزان متغیر (غیرثابت) حقوق می‌باشد.

رشد میانه حقوق نسبت به ۱۴۰۲

۳۰٪

رشد متوسط حقوق گروه‌های شغلی مختلف به طور میانگین ۲۹٪ بوده است.

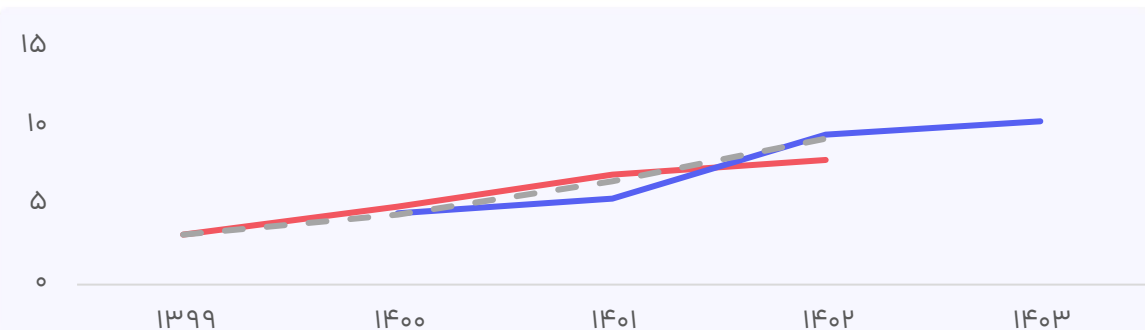
میانه حقوق درخواستی ۱۴۰۳

۱۰.۴

میلیون تومان

حقوق درخواستی نیمی از افراد در بازه ۸.۴ الی ۱۳.۳ میلیون تومان قرار دارد.

روند حقوق در سال‌های اخیر — میانه حقوق دریافتی — میانه حقوق درخواستی — میانه حقوق در صورت رشد با تورم



اثر جغرافیا بر حقوق

میانه حقوق در شهرهای مختلف (میلیون تومان)



اثر ارشدیت بر حقوق

میانه حقوق رده‌های مختلف (میلیون تومان)



داده‌ای برای نمایش وجود ندارد!

میزان رضایت شغلی

۳ از ۵  
(بر اساس ۲۸ نظر)

نسبت تعداد رزومه به تعداد فرصت شغلی

خیلی زیاد

میزان رشد فرصت‌های شغلی در سال گذشته

داده‌ای برای نمایش وجود ندارد

تعداد فرصت شغلی

۳۷۹ آگهی طی یک سال گذشته



# تحصیل‌دار / کارپرداز

تعداد شرکت‌کننده: ۲۰۴ نفر



در صفحات پیش رو اطلاعات حقوق این گروه شغلی در سطوح ارشدیت مختلف و به تفکیک جغرافیا آمده است. برای مقایسه حقوق خود، می‌توانید با توجه به سطح ارشدیت خود و شهری که در آن زندگی می‌کنید به صفحه مربوطه بروید. برای استفاده درست از این اطلاعات لطفاً چگونه از گزارش استفاده کنیم؟ (صفحه ۳۲) را با دقت مطالعه کنید.

اطلاعات این گزارش عمدتاً از نظرسنجی حقوق و دستمزد جاب‌ویژن که طی یک ماه گذشته برگزار شد به دست آمده است. جاب‌ویژن با هدف شفاف کردن بازار کار این اطلاعات را در دسترس شما قرار داده است. جاب‌ویژن تغییری در این اطلاعات نداده و این اطلاعات نمایانگر نظرات جاب‌ویژن نیست.

منبع شاخص تورم استفاده شده در این گزارش آمار رسمی منتشر شده توسط مرکز آمار است. تورمی که شما در سبد خرید خود احساس می‌کنید ممکن است متفاوت از این آمار باشد.

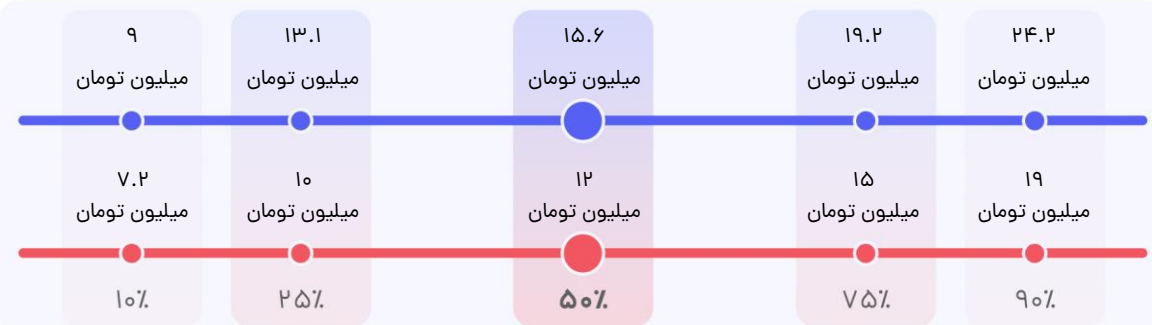


ضریب اطمینان متوسط

## تهران

## تحصیل دار / کارپرداز

**توزیع حقوق در سال‌های ۱۴۰۲ و ۱۴۰۳ (بر اساس ۱۲۰ نظر)** — حقوق دریافتی در ۱۴۰۲ — حقوق درخواستی برای ۱۴۰۳  
براساس حقوق در سال ۱۴۰۲ جات رو روی خط فرمز پیدا کن. نقطه متناظرش روی خط آبی، مقدار حقوقیه که افراد مشابهت برای سال ۱۴۰۳ درخواست کردند.



بخش متغیر حقوق (% از کل)

# ۱۸٪

این شاخص بیانگر میزان متغیر (غیرثابت) حقوق می‌باشد.

رشد میانه حقوق نسبت به ۱۴۰۲

# ۳۰٪

رشد متوسط حقوق گروه‌های شغلی مختلف به طور میانگین ۲۹٪ بوده است.

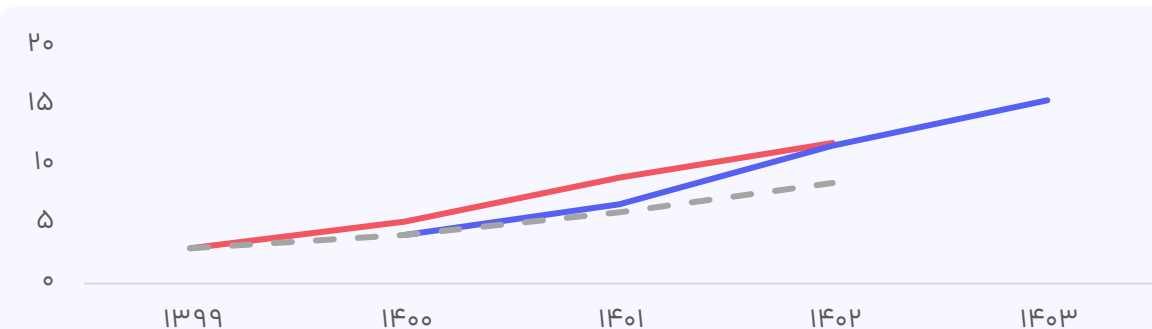
میانه حقوق درخواستی ۱۴۰۳

# ۱۵.۶

## میلیون تومان

حقوق درخواستی نیمی از افراد در بازه ۱۳.۱ الی ۱۹.۲ میلیون تومان قرار دارد.

**روند حقوق در سال‌های اخیر** — میانه حقوق دریافتی — میانه حقوق درخواستی - - - میانه حقوق در صورت رشد با تورم



اثر جغرافیا بر حقوق

میانه حقوق در شهرهای مختلف (میلیون تومان)



اثر ارشدیت بر حقوق

میانه حقوق رده‌های مختلف (میلیون تومان)



داده‌ای برای نمایش وجود ندارد!

میزان رضایت شغلی

۲.۵ از ۵  
(بر اساس ۱۲۰ نظر)

نسبت تعداد رزومه به تعداد فرصت شغلی

متوسط

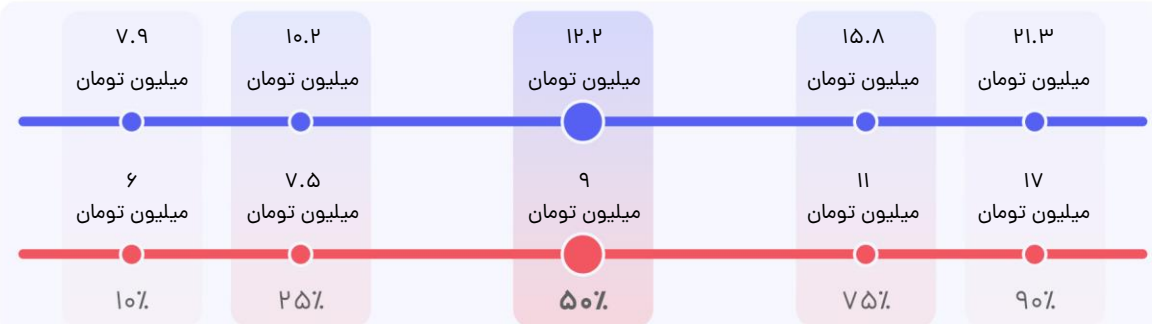
میزان رشد فرصت‌های شغلی در سال گذشته

داده‌ای برای نمایش وجود ندارد

تعداد فرصت شغلی

۸۲۸ آگهی طی یک سال گذشته

توزیع حقوق در سال‌های ۱۴۰۲ و ۱۴۰۳ (بر اساس ۴۴ نظر) — حقوق دریافتی در ۱۴۰۲ — حقوق درخواستی برای ۱۴۰۳  
 براساس حقوق در سال ۱۴۰۲ جات رو روی خط قرمز پیدا کن. نقطه متناظرش روی خط آبی، مقدار حقوقیه که افراد مشابهت برای سال ۱۴۰۳ درخواست کردند.



بخش متغیر حقوق (% از کل)

۷%

این شاخص بیانگر میزان متغیر (غیرثابت) حقوق می‌باشد.

رشد میانه حقوق نسبت به ۱۴۰۲

۳۶%

رشد متوسط حقوق گروه‌های شغلی مختلف به طور میانگین ۲۹% بوده است.

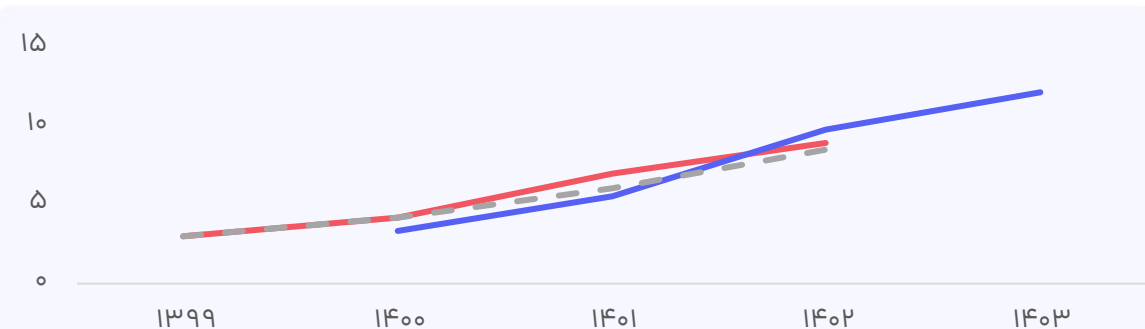
میانه حقوق درخواستی ۱۴۰۳

۱۲.۲

میلیون تومان

حقوق درخواستی نیمی از افراد در بازه ۱۰.۲ الی ۱۵.۸ میلیون تومان قرار دارد.

روند حقوق در سال‌های اخیر — میانه حقوق دریافتی — میانه حقوق درخواستی — میانه حقوق در صورت رشد با تورم



اثر جغرافیا بر حقوق

میانه حقوق در شهرهای مختلف (میلیون تومان)



اثر ارشدیت بر حقوق

میانه حقوق رده‌های مختلف (میلیون تومان)



میزان رضایت شغلی

۲.۶ از ۵  
(بر اساس ۴۴ نظر)

نسبت تعداد رزومه به تعداد فرصت شغلی

کم

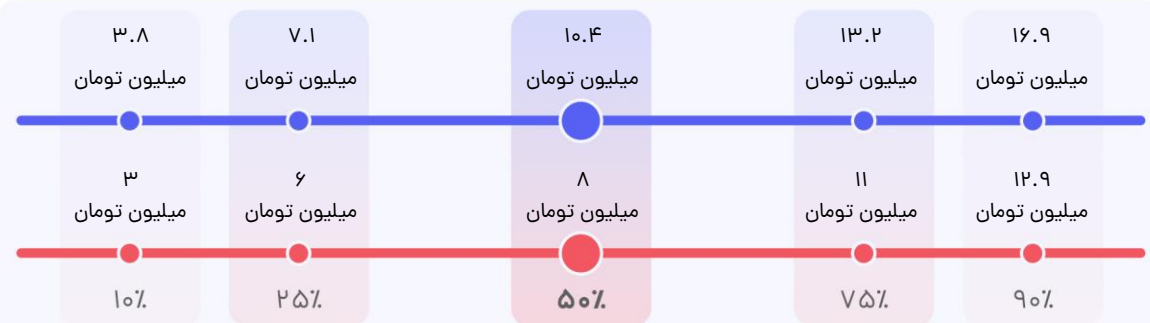
میزان رشد فرصت‌های شغلی در سال گذشته

داده‌ای برای نمایش وجود ندارد

تعداد فرصت شغلی

۱۲۶ آگهی طی یک سال گذشته

توزیع حقوق در سال‌های ۱۴۰۲ و ۱۴۰۳ (بر اساس ۴۰ نظر) — حقوق دریافتی در ۱۴۰۲ — حقوق درخواستی برای ۱۴۰۳  
 براساس حقوقت در سال ۱۴۰۲ جات رو روی خط قرمز پیدا کن. نقطه متناظرش روی خط آبی، مقدار حقوقیه که افراد مشابهت برای سال ۱۴۰۳ درخواست کردند.



بخش متغیر حقوق (% از کل)

۹%

این شاخص بیانگر میزان متغیر (غیرثابت) حقوق می‌باشد.

رشد میانه حقوق نسبت به ۱۴۰۲

۳۰%

رشد متوسط حقوق گروه‌های شغلی مختلف به طور میانگین ۲۹٪ بوده است.

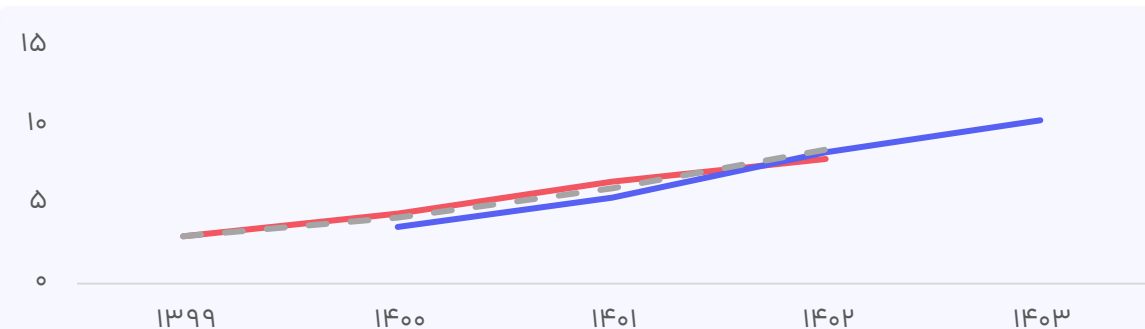
میانه حقوق درخواستی ۱۴۰۳

۱۰.۴

میلیون تومان

حقوق درخواستی نیمی از افراد در بازه ۷.۱ الی ۱۳.۲ میلیون تومان قرار دارد.

روند حقوق در سال‌های اخیر — میانه حقوق دریافتی — میانه حقوق درخواستی — میانه حقوق در صورت رشد با تورم



اثر جغرافیا بر حقوق

میانه حقوق در شهرهای مختلف (میلیون تومان)



اثر ارشدیت بر حقوق

میانه حقوق رده‌های مختلف (میلیون تومان)



داده‌ای برای نمایش وجود ندارد!

میزان رضایت شغلی

۲.۴ از ۵  
(بر اساس ۴۰ نظر)

نسبت تعداد رزومه به تعداد فرصت شغلی

متوسط

میزان رشد فرصت‌های شغلی در سال گذشته

داده‌ای برای نمایش وجود ندارد

تعداد فرصت شغلی

۱۲۲ آگهی طی یک سال گذشته

# تحلیل و توسعه کسب و کار / استراتژی / برنامه‌ریزی

تعداد شرکت‌کننده: ۱۱۵۳ نفر



## نمونه مشاغل:

کارشناس برنامه‌ریزی | کارشناس تحلیل کسب و کار | مدیر توسعه بازار | تحلیلگر سیستم

در صفحات پیش رو اطلاعات حقوق این گروه شغلی در سطوح ارشدیت مختلف و به تفکیک جغرافیا آمده است. برای مقایسه حقوق خود، می‌توانید با توجه به سطح ارشدیت خود و شهری که در آن زندگی می‌کنید به صفحه مربوطه بروید. برای استفاده درست از این اطلاعات لطفاً چگونه از گزارش استفاده کنیم؟ (صفحه ۳۲) را با دقت مطالعه کنید.

اطلاعات این گزارش عمدتاً از نظرسنجی حقوق و دستمزد جاب‌ویژن که طی یک ماه گذشته برگزار شد به دست آمده است. جاب‌ویژن با هدف شفاف کردن بازار کار این اطلاعات را در دسترس شما قرار داده است. جاب‌ویژن تغییری در این اطلاعات نداده و این اطلاعات نمایانگر نظرات جاب‌ویژن نیست.

منبع شاخص تورم استفاده شده در این گزارش آمار رسمی منتشر شده توسط مرکز آمار است. تورمی که شما در سبد خرید خود احساس می‌کنید ممکن است متفاوت از این آمار باشد.



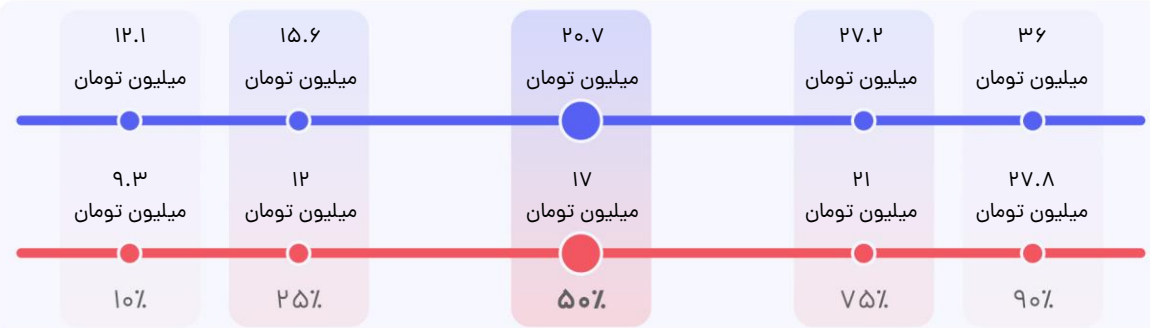
ضریب اطمینان بالا

کارشناس

تهران

تحلیل و توسعه کسب و کار / استراتژی / برنامه ریزی

توزیع حقوق در سال‌های ۱۴۰۲ و ۱۴۰۳ (بر اساس ۳۸۰ نظر) — حقوق دریافتی در ۱۴۰۲ — حقوق درخواستی برای ۱۴۰۳  
براساس حقوقت در سال ۱۴۰۲ جات رو روی خط قرمز پیدا کن. نقطه متناظرش روی خط آبی، مقدار حقوقیه که افراد مشابهت برای سال ۱۴۰۳ درخواست کردند.



بخش متغیر حقوق (% از کل)

۱۵٪

این شاخص بیانگر میزان متغیر (غیرثابت) حقوق می‌باشد.

رشد میانه حقوق نسبت به ۱۴۰۲

۲۲٪

رشد متوسط حقوق گروه‌های شغلی مختلف به طور میانگین ۲۹٪ بوده است.

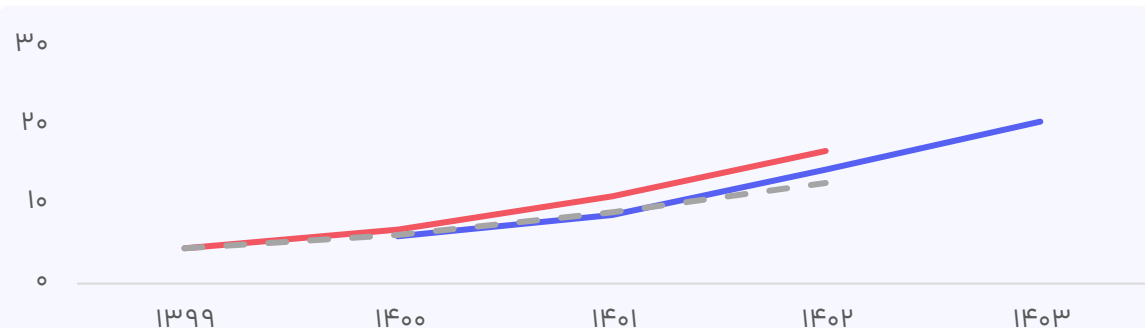
میانه حقوق درخواستی ۱۴۰۳

۲۰.۷

میلیون تومان


حقوق درخواستی نیمی از افراد در بازه ۱۵.۶ الی ۲۷.۲ میلیون تومان قرار دارد.

روند حقوق در سال‌های اخیر — میانه حقوق دریافتی — میانه حقوق درخواستی — میانه حقوق در صورت رشد با تورم



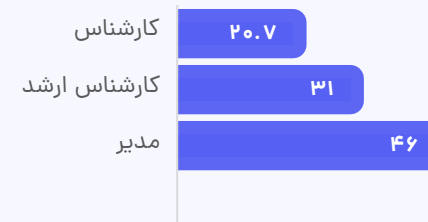
اثر جغرافیا بر حقوق

میانه حقوق در شهرهای مختلف (میلیون تومان)



اثر ارشدیت بر حقوق

میانه حقوق رده‌های مختلف (میلیون تومان)



میزان رضایت شغلی

۳ از ۵  
(بر اساس ۳۸۰ نظر)

نسبت تعداد رزومه به تعداد فرصت شغلی

متوسط

میزان رشد فرصت‌های شغلی در سال گذشته

داده‌ای برای نمایش وجود ندارد

تعداد فرصت شغلی

۲۸۷۱ آگهی طی یک سال گذشته



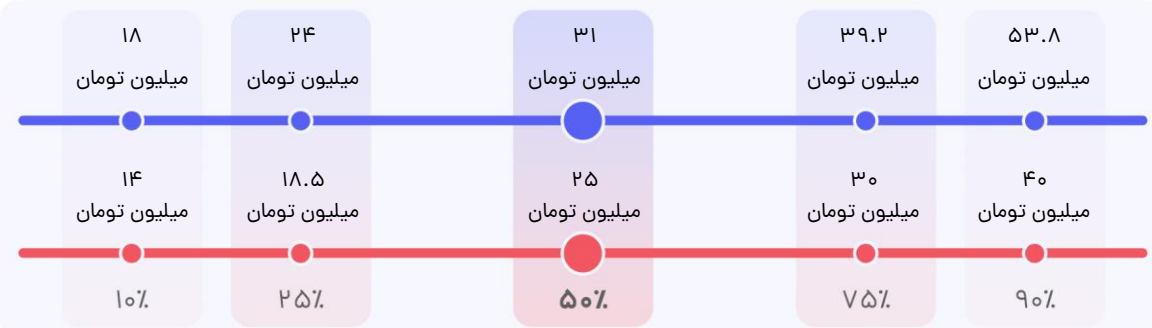
ضریب اطمینان بالا

کارشناس ارشد

تهران

تحلیل و توسعه کسب و کار / استراتژی / برنامه ریزی

توزیع حقوق در سال‌های ۱۴۰۲ و ۱۴۰۳ (بر اساس ۲۴۸ نظر) — حقوق دریافتی در ۱۴۰۲ — حقوق درخواستی برای ۱۴۰۳  
براساس حقوق در سال ۱۴۰۲ جات رو روی خط فرمز پیدا کن. نقطه متناظرش روی خط آبی، مقدار حقوقیه که افراد مشابهت برای سال ۱۴۰۳ درخواست کردند.



بخش متغیر حقوق (% از کل)

۱۴%

این شاخص بیانگر میزان متغیر (غیرثابت) حقوق می‌باشد.

رشد میانه حقوق نسبت به ۱۴۰۲

۲۴%

رشد متوسط حقوق گروه‌های شغلی مختلف به طور میانگین ۲۹% بوده است.

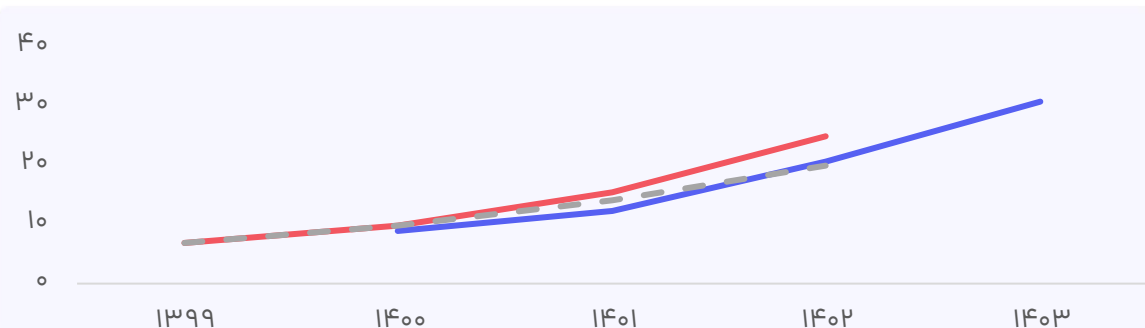
میانه حقوق درخواستی ۱۴۰۳

۳۱.۰

میلیون تومان


حقوق درخواستی نیمی از افراد در بازه ۲۴ الی ۳۹.۲ میلیون تومان قرار دارد.

روند حقوق در سال‌های اخیر — میانه حقوق دریافتی — میانه حقوق درخواستی — میانه حقوق در صورت رشد با تورم



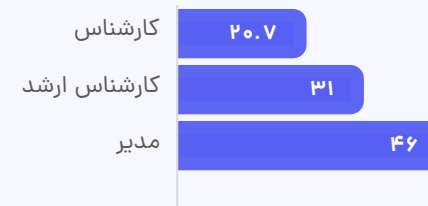
اثر جغرافیا بر حقوق

میانه حقوق در شهرهای مختلف (میلیون تومان)



اثر ارشدیت بر حقوق

میانه حقوق رده‌های مختلف (میلیون تومان)



میزان رضایت شغلی

۳ از ۵  
(بر اساس ۲۴۸ نظر)

نسبت تعداد رزومه به تعداد فرصت شغلی

متوسط

میزان رشد فرصت‌های شغلی در سال گذشته

-۱۵%

تعداد فرصت شغلی

۷۷۱ آگهی طی یک سال گذشته



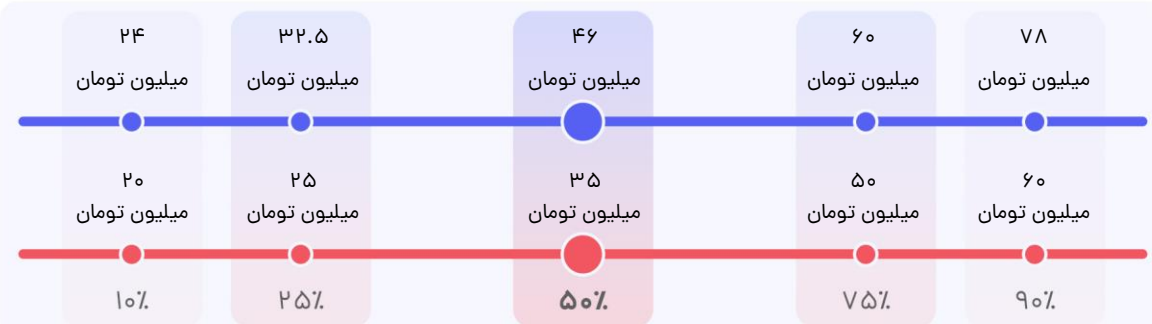
ضریب اطمینان بالا

مدیر

تهران

تحلیل و توسعه کسب و کار / استراتژی / برنامه ریزی

توزیع حقوق در سال‌های ۱۴۰۲ و ۱۴۰۳ (بر اساس ۲۳۹ نظر) — حقوق دریافتی در ۱۴۰۲ — حقوق درخواستی برای ۱۴۰۳  
براساس حقوق در سال ۱۴۰۲ جات رو روی خط فرمز پیدا کن. نقطه متناظرش روی خط آبی، مقدار حقوقیه که افراد مشابهت برای سال ۱۴۰۳ درخواست کردند.



بخش متغیر حقوق (% از کل)

۱۶٪

این شاخص بیانگر میزان متغیر (غیرثابت) حقوق می‌باشد.

رشد میانه حقوق نسبت به ۱۴۰۲

۳۱٪

رشد متوسط حقوق گروه‌های شغلی مختلف به طور میانگین ۲۹٪ بوده است.

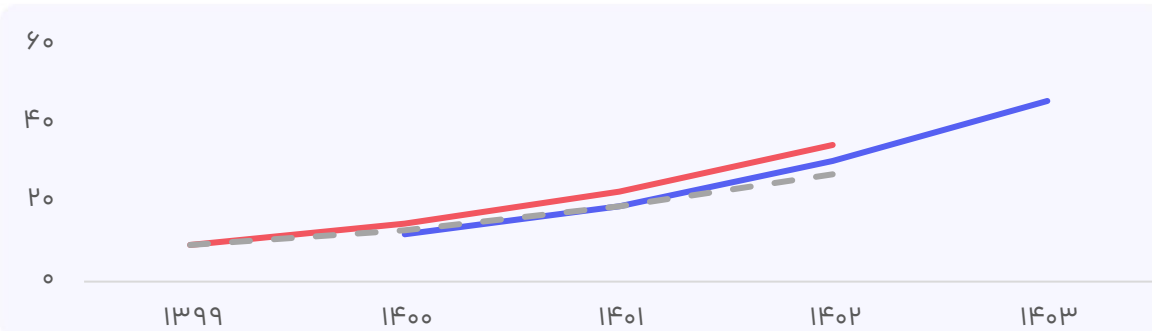
میانه حقوق درخواستی ۱۴۰۳

۴۶.۰

میلیون تومان

حقوق درخواستی نیمی از افراد در بازه ۳۲.۵ الی ۶۰ میلیون تومان قرار دارد.

روند حقوق در سال‌های اخیر — میانه حقوق دریافتی — میانه حقوق درخواستی — میانه حقوق در صورت رشد با تورم



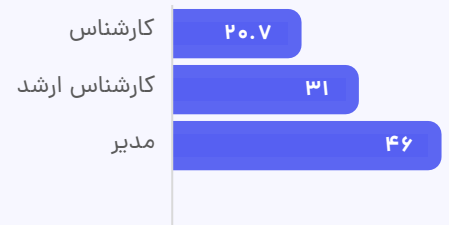
اثر جغرافیا بر حقوق

میانه حقوق در شهرهای مختلف (میلیون تومان)



اثر ارشدیت بر حقوق

میانه حقوق رده‌های مختلف (میلیون تومان)



میزان رضایت شغلی

۳.۲ از ۵  
(بر اساس ۲۳۹ نظر)

نسبت تعداد رزومه به تعداد فرصت شغلی

خیلی زیاد

میزان رشد فرصت‌های شغلی در سال گذشته

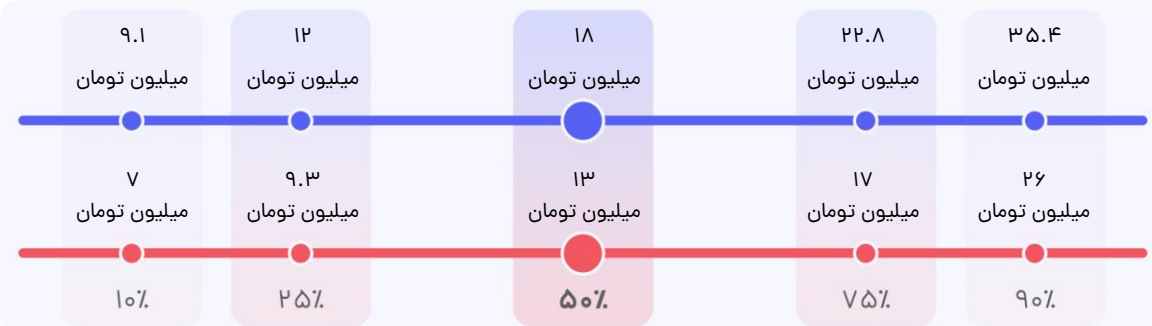
-۱۹٪

تعداد فرصت شغلی

۳۶۰ آگهی طی یک سال گذشته



**توزیع حقوق در سال‌های ۱۴۰۲ و ۱۴۰۳ (بر اساس ۷۶ نظر)** — حقوق دریافتی در ۱۴۰۲ — حقوق درخواستی برای ۱۴۰۳  
براساس حقوق در سال ۱۴۰۲ جات رو روی خط قرمز پیدا کن. نقطه متناظرش روی خط آبی، مقدار حقوقیه که افراد مشابهت برای سال ۱۴۰۳ درخواست کردند.



بخش متغیر حقوق (% از کل)

۱۱%

این شاخص بیانگر میزان متغیر (غیرثابت) حقوق می‌باشد.

رشد میانه حقوق نسبت به ۱۴۰۲

۳۸%

رشد متوسط حقوق گروه‌های شغلی مختلف به طور میانگین ۲۹٪ بوده است.

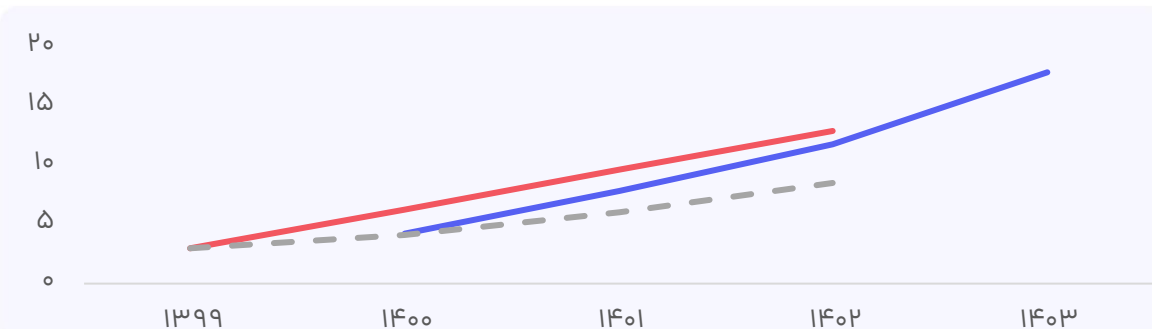
میانه حقوق درخواستی ۱۴۰۳

۱۸.۰

میلیون تومان


حقوق درخواستی نیمی از افراد در بازه ۱۲ الی ۲۲.۸ میلیون تومان قرار دارد.

**روند حقوق در سال‌های اخیر** — میانه حقوق دریافتی — میانه حقوق درخواستی - - - میانه حقوق در صورت رشد با تورم



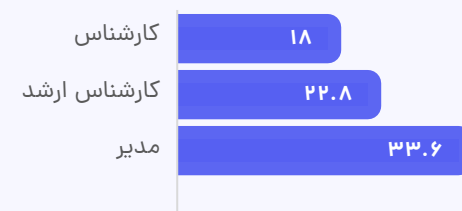
اثر جغرافیا بر حقوق

میانه حقوق در شهرهای مختلف (میلیون تومان)



اثر ارشدیت بر حقوق

میانه حقوق رده‌های مختلف (میلیون تومان)



میزان رضایت شغلی

۲.۵ از ۵  
(بر اساس ۷۶ نظر)

نسبت تعداد رزومه به تعداد فرصت شغلی

متوسط

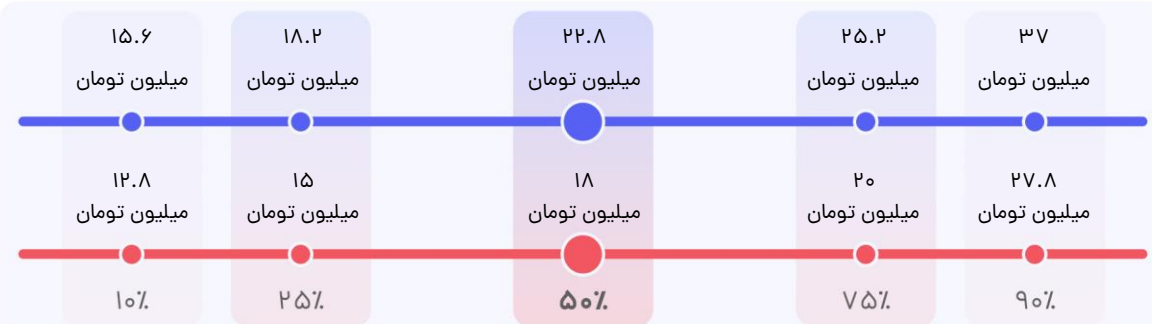
میزان رشد فرصت‌های شغلی در سال گذشته

داده‌ای برای نمایش وجود ندارد

تعداد فرصت شغلی

۴۰۰ آگهی طی یک سال گذشته

**توزیع حقوق در سال‌های ۱۴۰۲ و ۱۴۰۳ (بر اساس ۳۱ نظر)** — حقوق دریافتی در ۱۴۰۲ — حقوق درخواستی برای ۱۴۰۳  
براساس حقوقت در سال ۱۴۰۲ جات رو روی خط قرمز پیدا کن. نقطه متناظرش روی خط آبی، مقدار حقوقیه که افراد مشابهت برای سال ۱۴۰۳ درخواست کردند.



بخش متغیر حقوق (% از کل)

۹٪

این شاخص بیانگر میزان متغیر (غیرثابت) حقوق می‌باشد.

رشد میانه حقوق نسبت به ۱۴۰۲

۲۷٪

رشد متوسط حقوق گروه‌های شغلی مختلف به طور میانگین ۲۹٪ بوده است.

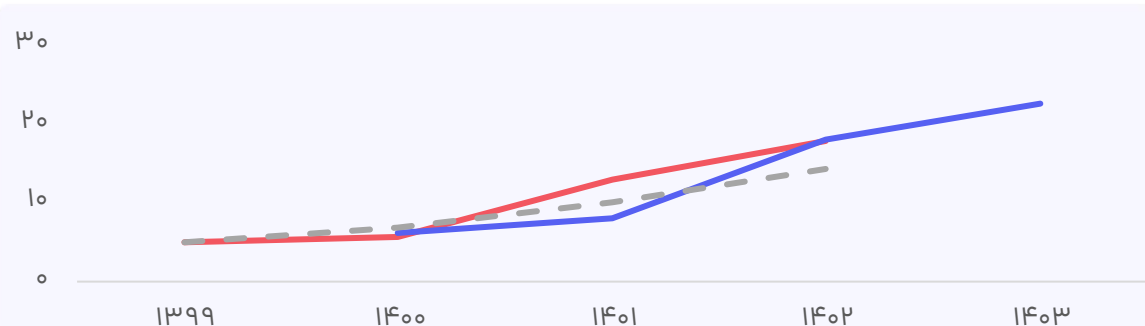
میانه حقوق درخواستی ۱۴۰۳

۲۲.۸

میلیون تومان

حقوق درخواستی نیمی از افراد در بازه ۱۸.۲ الی ۲۵.۲ میلیون تومان قرار دارد.

**روند حقوق در سال‌های اخیر** — میانه حقوق دریافتی — میانه حقوق درخواستی - - - میانه حقوق در صورت رشد با تورم



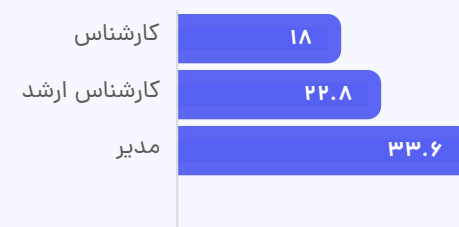
اثر جغرافیا بر حقوق

میانه حقوق در شهرهای مختلف (میلیون تومان)



اثر ارشدیت بر حقوق

میانه حقوق رده‌های مختلف (میلیون تومان)



میزان رضایت شغلی

۳.۱ از ۵  
(بر اساس ۳۱ نظر)

نسبت تعداد رزومه به تعداد فرصت شغلی

متوسط

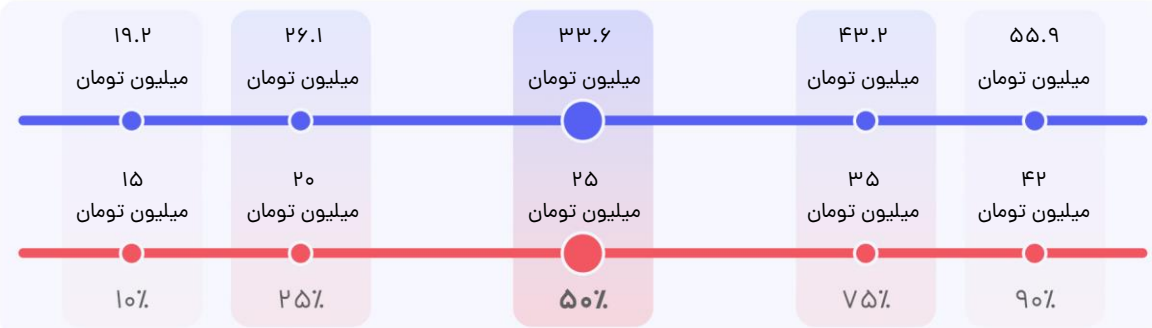
میزان رشد فرصت‌های شغلی در سال گذشته

-۱۹٪

تعداد فرصت شغلی

۴۸ آگهی طی یک سال گذشته

**توزیع حقوق در سال‌های ۱۴۰۲ و ۱۴۰۳ (بر اساس ۴۶ نظر)** — حقوق دریافتی در ۱۴۰۲ — حقوق درخواستی برای ۱۴۰۳  
براساس حقوقت در سال ۱۴۰۲ جات رو روی خط قرمز پیدا کن. نقطه متناظرش روی خط آبی، مقدار حقوقیه که افراد مشابهت برای سال ۱۴۰۳ درخواست کردند.



بخش متغیر حقوق (% از کل)

۱۰%

این شاخص بیانگر میزان متغیر (غیرثابت) حقوق می‌باشد.

رشد میانگین حقوق نسبت به ۱۴۰۲

۳۴%

رشد متوسط حقوق گروه‌های شغلی مختلف به طور میانگین ۲۹٪ بوده است.

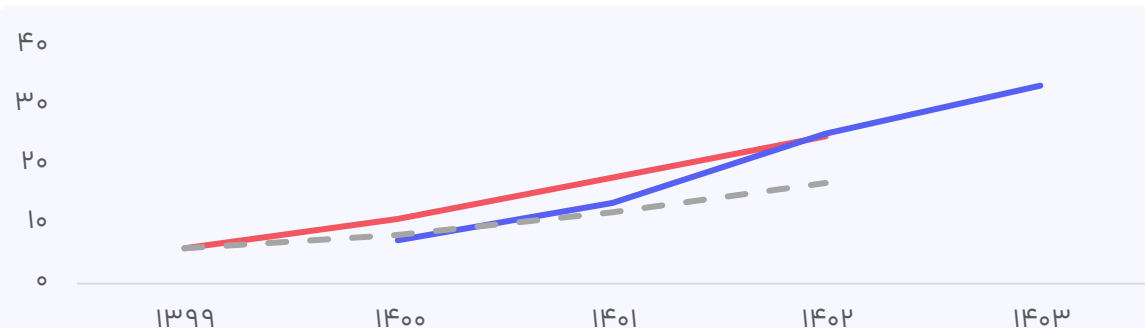
میانگین حقوق درخواستی ۱۴۰۳

۳۳.۶

میلیون تومان

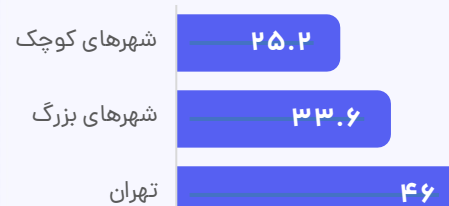
حقوق درخواستی نیمی از افراد در بازه ۲۶.۱ الی ۴۳.۲ میلیون تومان قرار دارد.

**روند حقوق در سال‌های اخیر** — میانگین حقوق دریافتی — میانگین حقوق درخواستی - - - میانگین حقوق در صورت رشد با تورم




اثر جغرافیا بر حقوق

میانگین حقوق در شهرهای مختلف (میلیون تومان)



اثر ارشدیت بر حقوق

میانگین حقوق رده‌های مختلف (میلیون تومان)



میزان رضایت شغلی

۲.۸ از ۵  
(بر اساس ۴۶ نظر)

نسبت تعداد رزومه به تعداد فرصت شغلی

خیلی زیاد

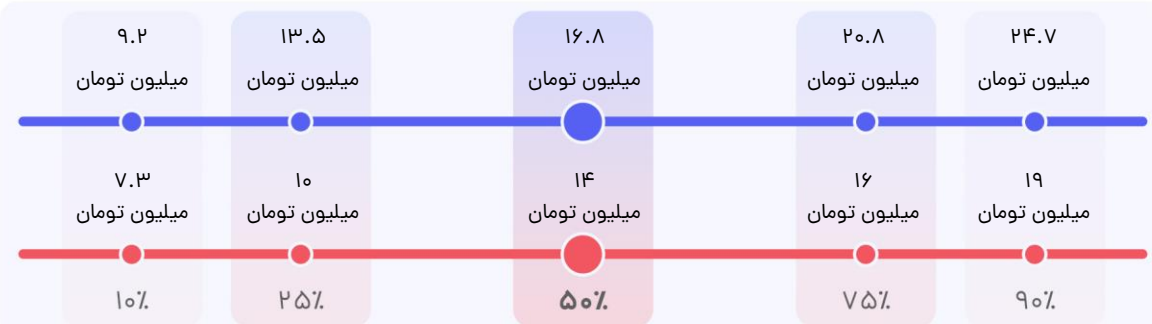
میزان رشد فرصت‌های شغلی در سال گذشته

داده‌ای برای نمایش وجود ندارد

تعداد فرصت شغلی

۷۵ آگهی طی یک سال گذشته

**توزیع حقوق در سال‌های ۱۴۰۲ و ۱۴۰۳ (بر اساس ۷۷ نظر)** — حقوق دریافتی در ۱۴۰۲ — حقوق درخواستی برای ۱۴۰۳  
 براساس حقوق در سال ۱۴۰۲ جات رو روی خط قرمز پیدا کن. نقطه متناظرش روی خط آبی، مقدار حقوقیه که افراد مشابهت برای سال ۱۴۰۳ درخواست کردند.



بخش متغیر حقوق (٪ از کل)

۱۴٪

این شاخص بیانگر میزان متغیر (غیرثابت) حقوق می‌باشد.

رشد میانه حقوق نسبت به ۱۴۰۲

۲۰٪

رشد متوسط حقوق گروه‌های شغلی مختلف به طور میانگین ۲۹٪ بوده است.

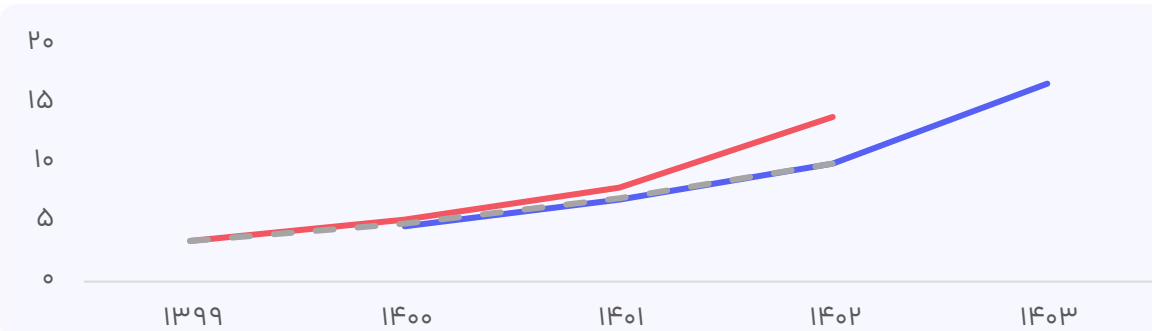
میانه حقوق درخواستی ۱۴۰۳

۱۶.۸

میلیون تومان


حقوق درخواستی نیمی از افراد در بازه ۱۳.۵ الی ۲۰.۸ میلیون تومان قرار دارد.

**روند حقوق در سال‌های اخیر** — میانه حقوق دریافتی — میانه حقوق درخواستی — میانه حقوق در صورت رشد با تورم



اثر جغرافیا بر حقوق

میانه حقوق در شهرهای مختلف (میلیون تومان)



اثر ارشدیت بر حقوق

میانه حقوق رده‌های مختلف (میلیون تومان)



میزان رضایت شغلی

۲.۶ از ۵  
(بر اساس ۷۷ نظر)

نسبت تعداد رزومه به تعداد فرصت شغلی

متوسط

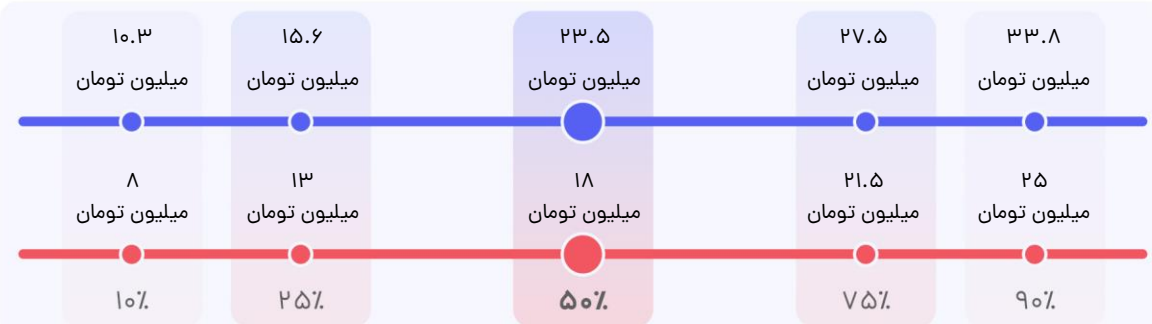
میزان رشد فرصت‌های شغلی در سال گذشته

داده‌ای برای نمایش وجود ندارد

تعداد فرصت شغلی

۱۰۶۴ آگهی طی یک سال گذشته

**توزیع حقوق در سال‌های ۱۴۰۲ و ۱۴۰۳ (بر اساس ۳۱ نظر)** — حقوق دریافتی در ۱۴۰۲ — حقوق درخواستی برای ۱۴۰۳  
براساس حقوقت در سال ۱۴۰۲ جات رو روی خط قرمز پیدا کن. نقطه متناظرش روی خط آبی، مقدار حقوقیه که افراد مشابهت برای سال ۱۴۰۳ درخواست کردند.



بخش متغیر حقوق (% از کل)

۸%

این شاخص بیانگر میزان متغیر (غیرثابت) حقوق می‌باشد.

رشد میانه حقوق نسبت به ۱۴۰۲

۳۱%

رشد متوسط حقوق گروه‌های شغلی مختلف به طور میانگین ۲۹٪ بوده است.

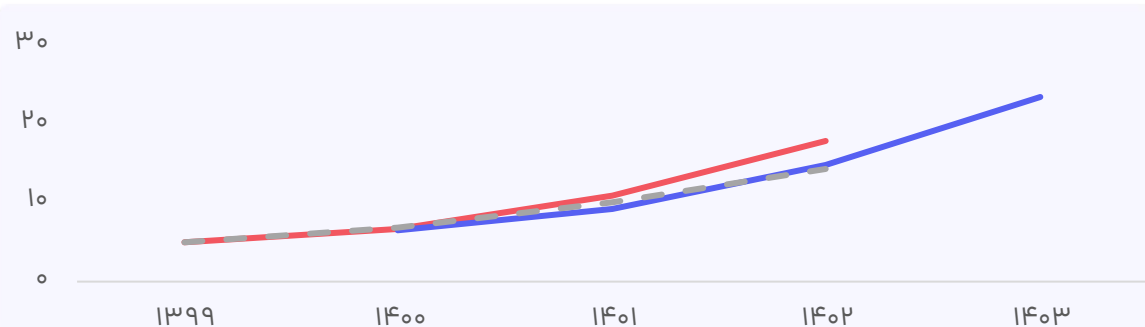
میانه حقوق درخواستی ۱۴۰۳

۲۳.۵

میلیون تومان

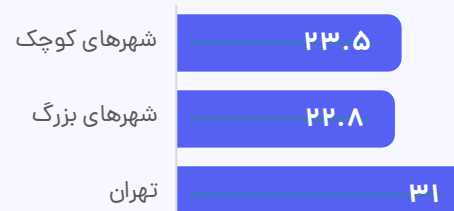
حقوق درخواستی نیمی از افراد در بازه ۱۵.۶ الی ۲۷.۵ میلیون تومان قرار دارد.

**روند حقوق در سال‌های اخیر** — میانه حقوق دریافتی — میانه حقوق درخواستی - - - میانه حقوق در صورت رشد با تورم



اثر جغرافیا بر حقوق

میانه حقوق در شهرهای مختلف (میلیون تومان)



اثر ارشدیت بر حقوق

میانه حقوق رده‌های مختلف (میلیون تومان)



میزان رضایت شغلی

۱.۹ از ۵  
(بر اساس ۳۱ نظر)

نسبت تعداد رزومه به تعداد فرصت شغلی

زیاد

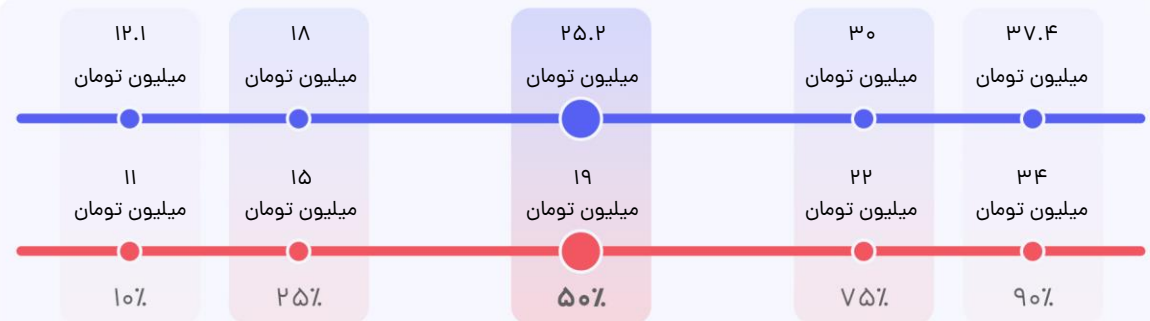
میزان رشد فرصت‌های شغلی در سال گذشته

-۹%

تعداد فرصت شغلی

۱۵۶ آگهی طی یک سال گذشته

**توزیع حقوق در سال‌های ۱۴۰۲ و ۱۴۰۳ (بر اساس ۲۵ نظر)** — حقوق دریافتی در ۱۴۰۲ — حقوق درخواستی برای ۱۴۰۳  
براساس حقوق در سال ۱۴۰۲ جات رو روی خط قرمز پیدا کن. نقطه متناظرش روی خط آبی، مقدار حقوقیه که افراد مشابهت برای سال ۱۴۰۳ درخواست کردند.



بخش متغیر حقوق (% از کل)

۱۰٪

این شاخص بیانگر میزان متغیر (غیرثابت) حقوق می‌باشد.

رشد میانه حقوق نسبت به ۱۴۰۲

۳۳٪

رشد متوسط حقوق گروه‌های شغلی مختلف به طور میانگین ۲۹٪ بوده است.

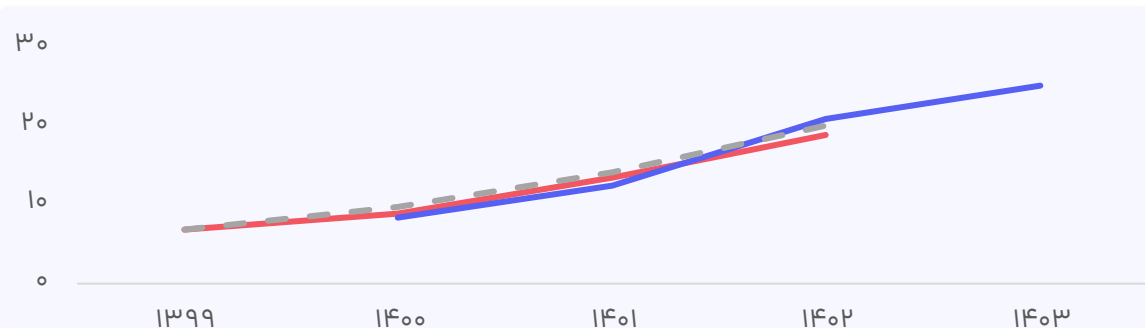
میانه حقوق درخواستی ۱۴۰۳

۲۵.۲

میلیون تومان

حقوق درخواستی نیمی از افراد در بازه ۱۸ الی ۳۰ میلیون تومان قرار دارد.

**روند حقوق در سال‌های اخیر** — میانه حقوق دریافتی — میانه حقوق درخواستی - - - میانه حقوق در صورت رشد با تورم



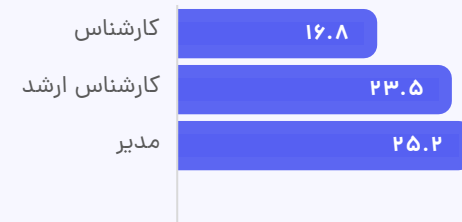
اثر جغرافیا بر حقوق

میانه حقوق در شهرهای مختلف (میلیون تومان)



اثر ارشدیت بر حقوق

میانه حقوق رده‌های مختلف (میلیون تومان)



میزان رضایت شغلی

۳.۱ از ۵  
(بر اساس ۲۵ نظر)

نسبت تعداد رزومه به تعداد فرصت شغلی

خیلی زیاد

میزان رشد فرصت‌های شغلی در سال گذشته

داده‌ای برای نمایش وجود ندارد

تعداد فرصت شغلی

۱۷۱ آگهی طی یک سال گذشته

# ترجمه / تولید محتوا / نویسندگی و ویراستاری

تعداد شرکت‌کننده: ۷۱۴ نفر



## نمونه مشاغل:

متخصص تولید محتوا | مترجم | ویراستار | کپی رایتر

در صفحات پیش رو اطلاعات حقوق این گروه شغلی در سطوح ارشدیت مختلف و به تفکیک جغرافیا آمده است. برای مقایسه حقوق خود، می‌توانید با توجه به سطح ارشدیت خود و شهری که در آن زندگی می‌کنید به صفحه مربوطه بروید. برای استفاده درست از این اطلاعات لطفاً چگونه از گزارش استفاده کنیم؟ (صفحه ۳۲) را با دقت مطالعه کنید.

اطلاعات این گزارش عمدتاً از نظرسنجی حقوق و دستمزد جاب‌ویژن که طی یک ماه گذشته برگزار شد به دست آمده است. جاب‌ویژن با هدف شفاف کردن بازار کار این اطلاعات را در دسترس شما قرار داده است. جاب‌ویژن تغییری در این اطلاعات نداده و این اطلاعات نمایانگر نظرات جاب‌ویژن نیست.

منبع شاخص تورم استفاده شده در این گزارش آمار رسمی منتشر شده توسط مرکز آمار است. تورمی که شما در سبد خرید خود احساس می‌کنید ممکن است متفاوت از این آمار باشد.



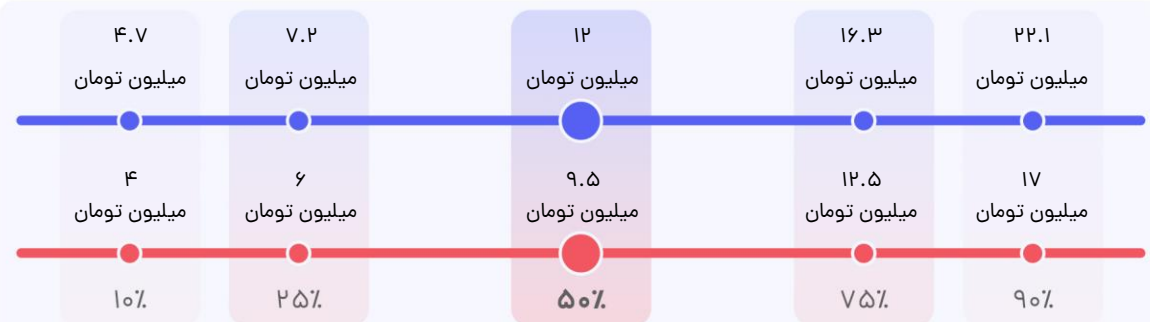
ضریب اطمینان بالا

کارشناس

تهران

ترجمه / تولید محتوا / نویسندگی و ویراستاری

توزیع حقوق در سال‌های ۱۴۰۲ و ۱۴۰۳ (بر اساس ۲۸۹ نظر) — حقوق دریافتی در ۱۴۰۲ — حقوق درخواستی برای ۱۴۰۳  
براساس حقوق در سال ۱۴۰۲ جات رو روی خط قرمز پیدا کن. نقطه متناظرش روی خط آبی، مقدار حقوقیه که افراد مشابهت برای سال ۱۴۰۳ درخواست کردند.



بخش متغیر حقوق (% از کل)

۱۰٪

این شاخص بیانگر میزان متغیر (غیرثابت) حقوق می‌باشد.

رشد میانه حقوق نسبت به ۱۴۰۲

۲۶٪

رشد متوسط حقوق گروه‌های شغلی مختلف به طور میانگین ۲۶٪ بوده است.

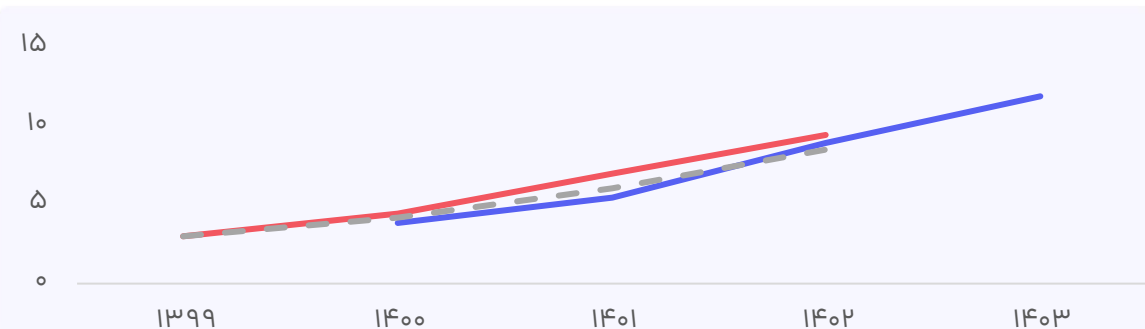
میانه حقوق درخواستی ۱۴۰۳

۱۲.۰

میلیون تومان

حقوق درخواستی نیمی از افراد در بازه ۷.۲ الی ۱۶.۳ میلیون تومان قرار دارد.

روند حقوق در سال‌های اخیر — میانه حقوق دریافتی — میانه حقوق درخواستی — میانه حقوق در صورت رشد با تورم



اثر جغرافیا بر حقوق

میانه حقوق در شهرهای مختلف (میلیون تومان)



اثر ارشدیت بر حقوق

میانه حقوق رده‌های مختلف (میلیون تومان)



میزان رضایت شغلی

۲.۸ از ۵  
(بر اساس ۲۸۹ نظر)

نسبت تعداد رزومه به تعداد فرصت شغلی

متوسط

میزان رشد فرصت‌های شغلی در سال گذشته

-۱۴٪

تعداد فرصت شغلی

۲۳۶۷ آگهی طی یک سال گذشته





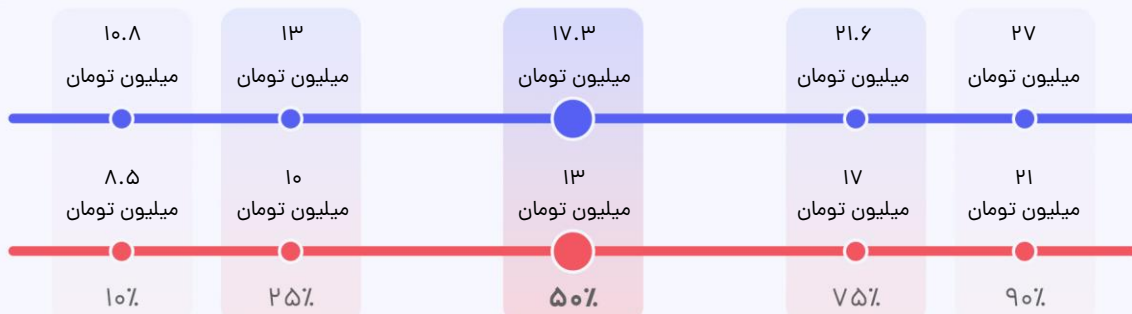
ضریب اطمینان متوسط

کارشناس ارشد

تهران

ترجمه / تولید محتوا / نویسندگی و ویراستاری

توزیع حقوق در سال‌های ۱۴۰۲ و ۱۴۰۳ (بر اساس ۱۱۴ نظر) — حقوق دریافتی در ۱۴۰۲ — حقوق درخواستی برای ۱۴۰۳  
براساس حقوق در سال ۱۴۰۲ جات رو روی خط قرمز پیدا کن. نقطه متناظرش روی خط آبی، مقدار حقوقیه که افراد مشابهت برای سال ۱۴۰۳ درخواست کردند.



بخش متغیر حقوق (% از کل)

۱۱٪

این شاخص بیانگر میزان متغیر (غیرثابت) حقوق می‌باشد.

رشد میانگین حقوق نسبت به ۱۴۰۲

۳۳٪

رشد متوسط حقوق گروه‌های شغلی مختلف به طور میانگین ۲۹٪ بوده است.

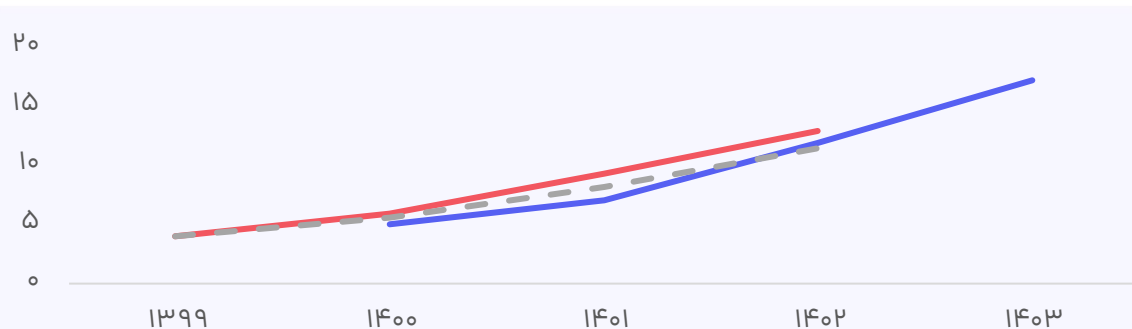
میانگین حقوق درخواستی ۱۴۰۳

۱۷.۳

میلیون تومان

حقوق درخواستی نیمی از افراد در بازه ۱۳ الی ۲۱.۶ میلیون تومان قرار دارد.

روند حقوق در سال‌های اخیر — میانگین حقوق دریافتی — میانگین حقوق درخواستی — میانگین حقوق در صورت رشد با تورم



اثر جغرافیا بر حقوق

میانگین حقوق در شهرهای مختلف (میلیون تومان)



اثر ارشدیت بر حقوق

میانگین حقوق رده‌های مختلف (میلیون تومان)



میزان رضایت شغلی

۲.۸ از ۵  
(بر اساس ۱۱۴ نظر)

نسبت تعداد رزومه به تعداد فرصت شغلی

زیاد

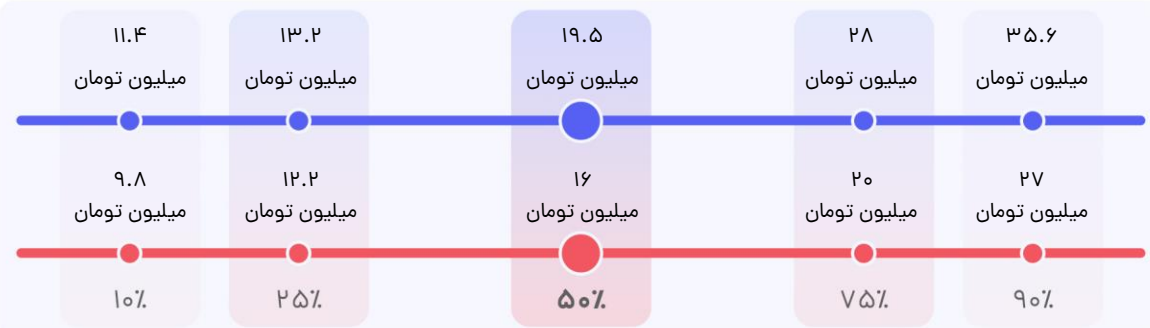
میزان رشد فرصت‌های شغلی در سال گذشته

داده‌ای برای نمایش وجود ندارد

تعداد فرصت شغلی

۱۸۰ آگهی طی یک سال گذشته

**توزیع حقوق در سال‌های ۱۴۰۲ و ۱۴۰۳** (بر اساس ۴۸ نظر) — حقوق دریافتی در ۱۴۰۲ — حقوق درخواستی برای ۱۴۰۳  
براساس حقوق در سال ۱۴۰۲ جات رو روی خط قرمز پیدا کن. نقطه متناظرش روی خط آبی، مقدار حقوقیه که افراد مشابهت برای سال ۱۴۰۳ درخواست کردند.



بخش متغیر حقوق (% از کل)

۹٪

این شاخص بیانگر میزان متغیر (غیرثابت) حقوق می‌باشد.

رشد میانه حقوق نسبت به ۱۴۰۲

۲۲٪

رشد متوسط حقوق گروه‌های شغلی مختلف به طور میانگین ۲۹٪ بوده است.

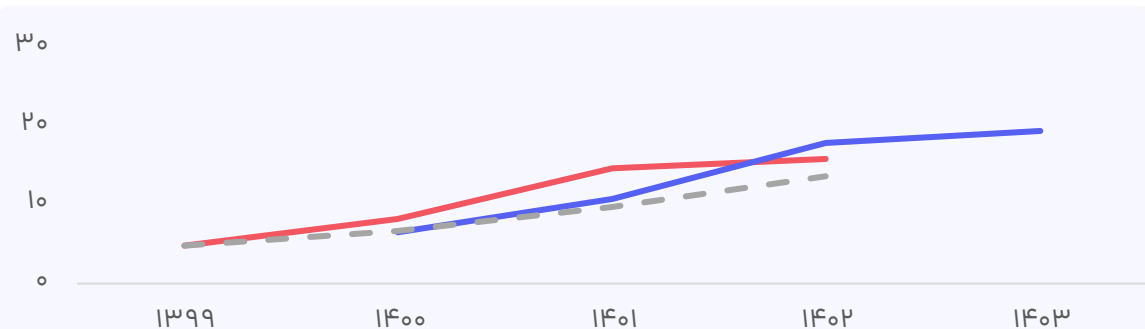
میانه حقوق درخواستی ۱۴۰۳

۱۹.۵

میلیون تومان

حقوق درخواستی نیمی از افراد در بازه ۱۳.۲ الی ۲۸ میلیون تومان قرار دارد.

**روند حقوق در سال‌های اخیر** — میانه حقوق دریافتی — میانه حقوق درخواستی - - - میانه حقوق در صورت رشد با تورم



اثر جغرافیا بر حقوق

میانه حقوق در شهرهای مختلف (میلیون تومان)



اثر ارشدیت بر حقوق

میانه حقوق رده‌های مختلف (میلیون تومان)



میزان رضایت شغلی

۲.۹ از ۵  
(بر اساس ۴۸ نظر)

نسبت تعداد رزومه به تعداد فرصت شغلی

متوسط

میزان رشد فرصت‌های شغلی در سال گذشته

۱۳٪

تعداد فرصت شغلی

۶۹ آگهی طی یک سال گذشته



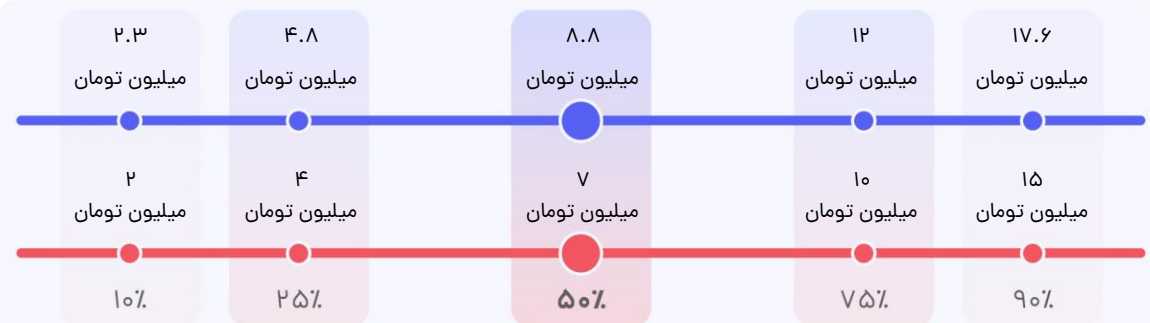
ضریب اطمینان متوسط

کارشناس

شهرهای بزرگ

ترجمه / تولید محتوا / نویسندگی و ویراستاری

توزیع حقوق در سالهای ۱۴۰۲ و ۱۴۰۳ (بر اساس ۱۰۶ نظر) — حقوق دریافتی در ۱۴۰۲ — حقوق درخواستی برای ۱۴۰۳  
براساس حقوق در سال ۱۴۰۲ جات رو روی خط قرمز پیدا کن. نقطه متناظرش روی خط آبی، مقدار حقوقیه که افراد مشابهت برای سال ۱۴۰۳ درخواست کردند.



بخش متغیر حقوق (% از کل)

۱۴%

این شاخص بیانگر میزان متغیر (غیرثابت) حقوق می‌باشد.

رشد میانه حقوق نسبت به ۱۴۰۲

۲۶%

رشد متوسط حقوق گروه‌های شغلی مختلف به طور میانگین ۲۹٪ بوده است.

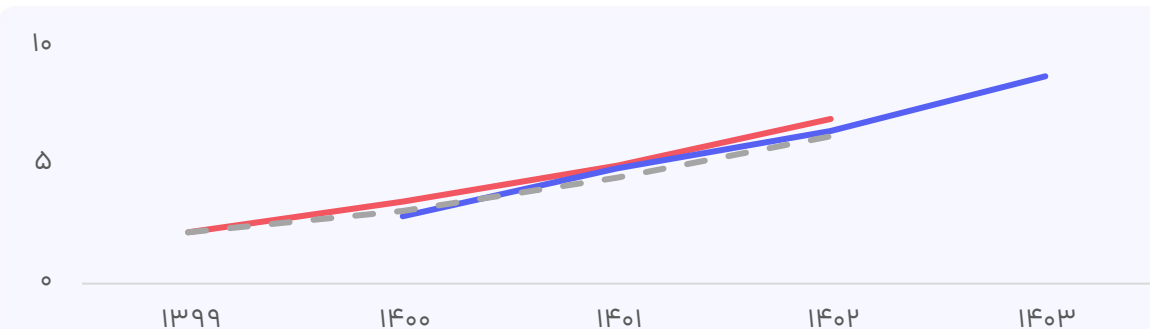
میانه حقوق درخواستی ۱۴۰۳

۸.۸

میلیون تومان

حقوق درخواستی نیمی از افراد در بازه ۴.۸ الی ۱۲ میلیون تومان قرار دارد.

روند حقوق در سال‌های اخیر — میانه حقوق دریافتی — میانه حقوق درخواستی — میانه حقوق در صورت رشد با تورم



اثر جغرافیا بر حقوق

میانه حقوق در شهرهای مختلف (میلیون تومان)



اثر ارشدیت بر حقوق

میانه حقوق رده‌های مختلف (میلیون تومان)



میزان رضایت شغلی

۲.۷ از ۵  
(بر اساس ۱۰۶ نظر)

نسبت تعداد رزومه به تعداد فرصت شغلی

متوسط

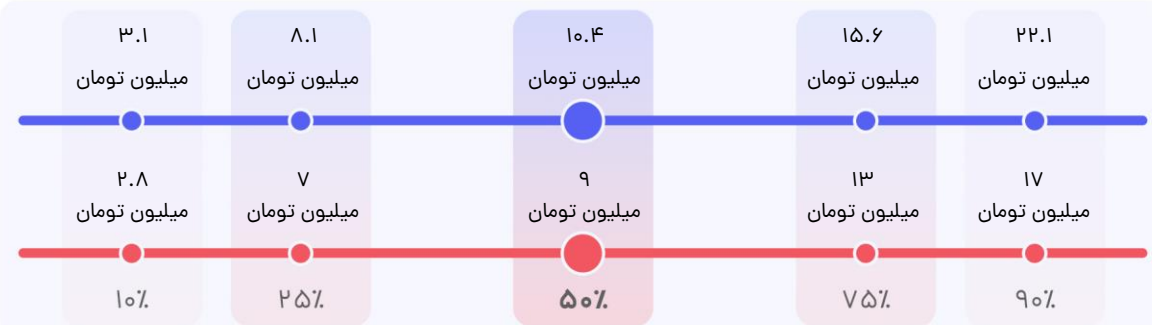
میزان رشد فرصت‌های شغلی در سال گذشته

داده‌ای برای نمایش وجود ندارد

تعداد فرصت شغلی

۷۰۴ آگهی طی یک سال گذشته

**توزیع حقوق در سال‌های ۱۴۰۲ و ۱۴۰۳** (بر اساس ۳۰ نظر) — حقوق دریافتی در ۱۴۰۲ — حقوق درخواستی برای ۱۴۰۳  
براساس حقوقت در سال ۱۴۰۲ جات رو روی خط قرمز پیدا کن. نقطه متناظرش روی خط آبی، مقدار حقوقیه که افراد مشابهت برای سال ۱۴۰۳ درخواست کردند.



بخش متغیر حقوق (% از کل)

۱۰٪

این شاخص بیانگر میزان متغیر (غیرثابت) حقوق می‌باشد.

رشد میانه حقوق نسبت به ۱۴۰۲

۱۶٪

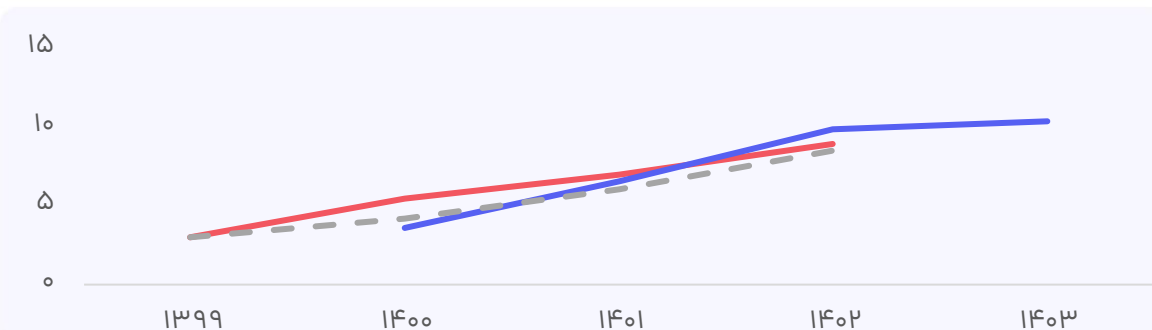
رشد متوسط حقوق گروه‌های شغلی مختلف به طور میانگین ۲۹٪ بوده است.

میانه حقوق درخواستی ۱۴۰۳

۱۰.۴  
میلیون تومان

حقوق درخواستی نیمی از افراد در بازه ۸.۱ الی ۱۵.۶ میلیون تومان قرار دارد.

**روند حقوق در سال‌های اخیر** — میانه حقوق دریافتی — میانه حقوق درخواستی - - - میانه حقوق در صورت رشد با تورم



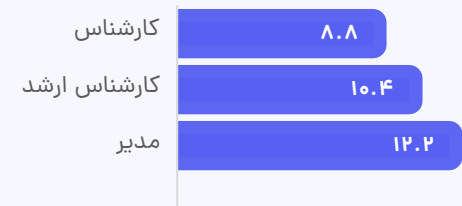
اثر جغرافیا بر حقوق

میانه حقوق در شهرهای مختلف (میلیون تومان)



اثر ارشدیت بر حقوق

میانه حقوق رده‌های مختلف (میلیون تومان)



میزان رضایت شغلی

۳.۹ از ۵  
(بر اساس ۳۰ نظر)

نسبت تعداد رزومه به تعداد فرصت شغلی

متوسط

میزان رشد فرصت‌های شغلی در سال گذشته

۱۷٪

تعداد فرصت شغلی

۳۴ آگهی طی یک سال گذشته



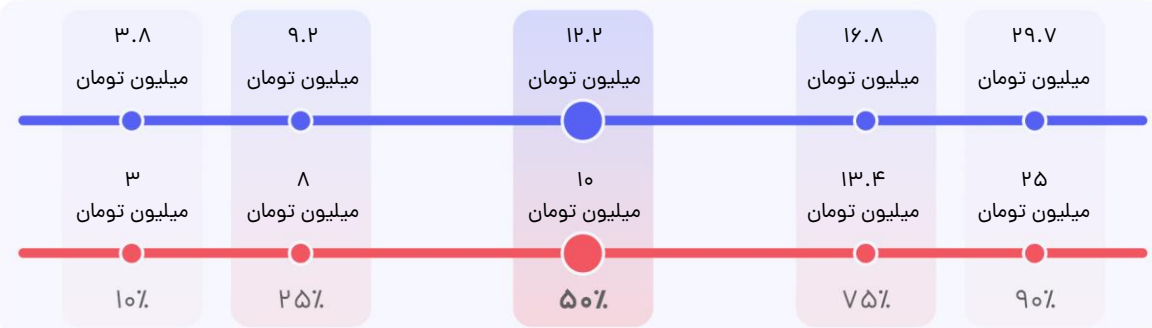
ضریب اطمینان پایین

مدیر

شهرهای بزرگ

ترجمه / تولید محتوا / نویسندگی و ویراستاری

توزیع حقوق در سال‌های ۱۴۰۲ و ۱۴۰۳ (بر اساس ۱۹ نظر) — حقوق دریافتی در ۱۴۰۲ — حقوق درخواستی برای ۱۴۰۳  
براساس حقوق در سال ۱۴۰۲ جات رو روی خط قرمز پیدا کن. نقطه متناظرش روی خط آبی، مقدار حقوقیه که افراد مشابهت برای سال ۱۴۰۳ درخواست کردند.



بخش متغیر حقوق (٪ از کل)

۱۴٪

این شاخص بیانگر میزان متغیر (غیرثابت) حقوق می‌باشد.

رشد میانه حقوق نسبت به ۱۴۰۲

۲۲٪

رشد متوسط حقوق گروه‌های شغلی مختلف به طور میانگین ۲۹٪ بوده است.

میانه حقوق درخواستی ۱۴۰۳

۱۲.۲

میلیون تومان


حقوق درخواستی نیمی از افراد در بازه ۹.۲ الی ۱۶.۸ میلیون تومان قرار دارد.

روند حقوق در سال‌های اخیر — میانه حقوق دریافتی — میانه حقوق درخواستی — میانه حقوق در صورت رشد با تورم



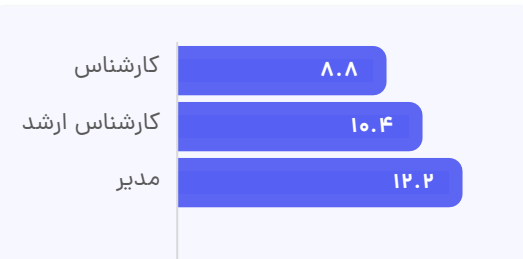
اثر جغرافیا بر حقوق

میانه حقوق در شهرهای مختلف (میلیون تومان)



اثر ارشدیت بر حقوق

میانه حقوق رده‌های مختلف (میلیون تومان)



میزان رضایت شغلی

۲.۹ از ۵  
(بر اساس ۱۹ نظر)

نسبت تعداد رزومه به تعداد فرصت شغلی

متوسط

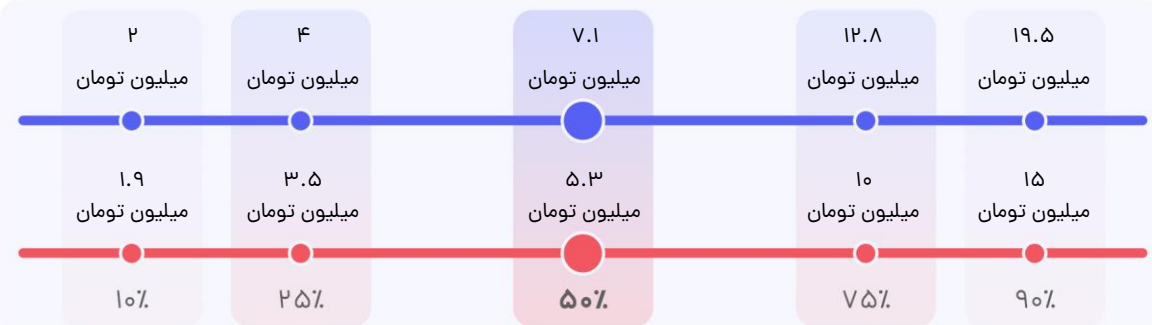
میزان رشد فرصت‌های شغلی در سال گذشته

داده‌ای برای نمایش وجود ندارد

تعداد فرصت شغلی

۹ آگهی طی یک سال گذشته

**توزیع حقوق در سال‌های ۱۴۰۲ و ۱۴۰۳ (بر اساس ۹۱ نظر)** — حقوق دریافتی در ۱۴۰۲ — حقوق درخواستی برای ۱۴۰۳  
براساس حقوق در سال ۱۴۰۲ جات رو روی خط قرمز پیدا کن. نقطه متناظرش روی خط آبی، مقدار حقوقیه که افراد مشابهت برای سال ۱۴۰۳ درخواست کردند.



بخش متغیر حقوق (% از کل)

۱۷%

این شاخص بیانگر میزان متغیر (غیرثابت) حقوق می‌باشد.

رشد میانه حقوق نسبت به ۱۴۰۲

۳۴%

رشد متوسط حقوق گروه‌های شغلی مختلف به طور میانگین ۲۹٪ بوده است.

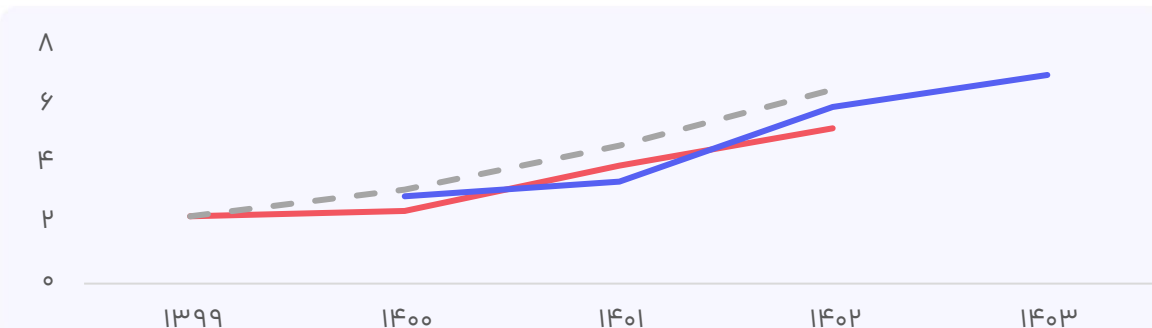
میانه حقوق درخواستی ۱۴۰۳

۷.۱

میلیون تومان

حقوق درخواستی نیمی از افراد در بازه ۴ الی ۱۲.۸ میلیون تومان قرار دارد.

**روند حقوق در سال‌های اخیر** — میانه حقوق دریافتی — میانه حقوق درخواستی - - - میانه حقوق در صورت رشد با تورم




اثر جغرافیا بر حقوق

میانه حقوق در شهرهای مختلف (میلیون تومان)



اثر ارشدیت بر حقوق

میانه حقوق رده‌های مختلف (میلیون تومان)



میزان رضایت شغلی

۲.۵ از ۵  
(بر اساس ۹۱ نظر)

نسبت تعداد رزومه به تعداد فرصت شغلی

خیلی زیاد

میزان رشد فرصت‌های شغلی در سال گذشته

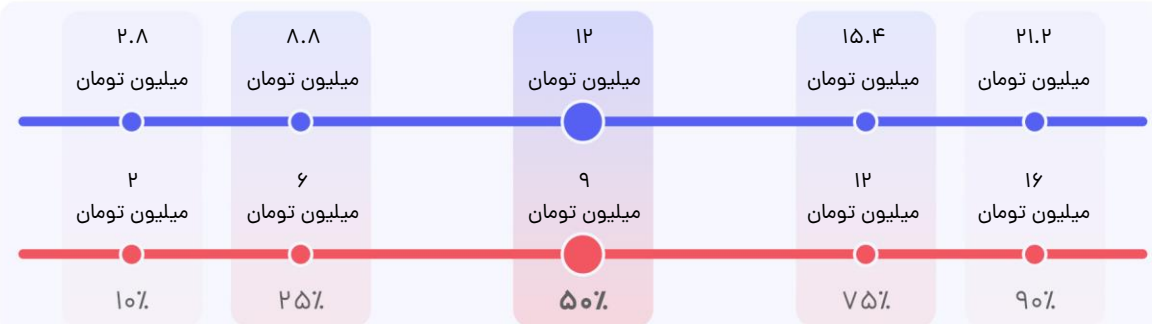
داده‌ای برای نمایش وجود ندارد

تعداد فرصت شغلی

۴۷۲ آگهی طی یک سال گذشته



توزیع حقوق در سال‌های ۱۴۰۲ و ۱۴۰۳ (بر اساس ۱۷ نظر) — حقوق دریافتی در ۱۴۰۲ — حقوق درخواستی برای ۱۴۰۳  
براساس حقوق در سال ۱۴۰۲ جات رو روی خط قرمز پیدا کن. نقطه متناظرش روی خط آبی، مقدار حقوقیه که افراد مشابهت برای سال ۱۴۰۳ درخواست کردند.



بخش متغیر حقوق (٪ از کل)

۱۹٪

این شاخص بیانگر میزان متغیر (غیرثابت) حقوق می‌باشد.

رشد میانه حقوق نسبت به ۱۴۰۲

۳۳٪

رشد متوسط حقوق گروه‌های شغلی مختلف به طور میانگین ۲۹٪ بوده است.

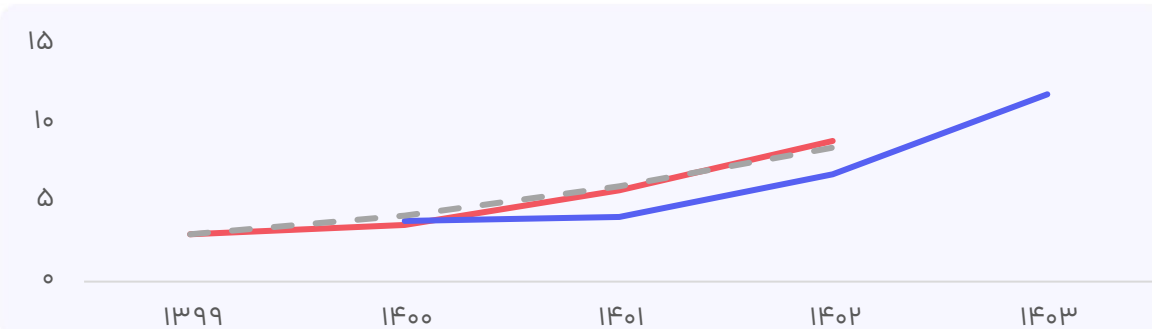
میانه حقوق درخواستی ۱۴۰۳

۱۲.۰

میلیون تومان

حقوق درخواستی نیمی از افراد در بازه ۸.۸ الی ۱۵.۴ میلیون تومان قرار دارد.

روند حقوق در سال‌های اخیر — میانه حقوق دریافتی — میانه حقوق درخواستی — میانه حقوق در صورت رشد با تورم



اثر جغرافیا بر حقوق

میانه حقوق در شهرهای مختلف (میلیون تومان)



اثر ارشدیت بر حقوق

میانه حقوق رده‌های مختلف (میلیون تومان)



میزان رضایت شغلی

۳.۳ از ۵  
(بر اساس ۱۷ نظر)

نسبت تعداد رزومه به تعداد فرصت شغلی

خیلی کم

میزان رشد فرصت‌های شغلی در سال گذشته

داده‌ای برای نمایش وجود ندارد

تعداد فرصت شغلی

۳۴ آگهی طی یک سال گذشته

# تست نرم افزار

تعداد شرکت کننده: ۱۷۳ نفر



## نمونه مشاغل:

کارشناس تست نرم افزار | Software Quality Assurance (QA)

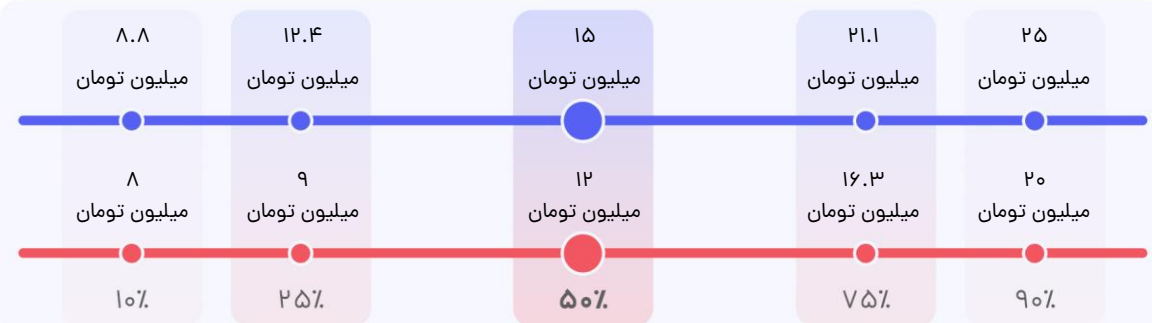
در صفحات پیش رو اطلاعات حقوق این گروه شغلی در سطوح ارشدیت مختلف و به تفکیک جغرافیا آمده است. برای مقایسه حقوق خود، می‌توانید با توجه به سطح ارشدیت خود و شهری که در آن زندگی می‌کنید به صفحه مربوطه بروید. برای استفاده درست از این اطلاعات لطفاً چگونه از گزارش استفاده کنیم؟ (صفحه ۳۲) را با دقت مطالعه کنید.

اطلاعات این گزارش عمدتاً از نظرسنجی حقوق و دستمزد جابویژن که طی یک ماه گذشته برگزار شد به دست آمده است. جابویژن با هدف شفاف کردن بازار کار این اطلاعات را در دسترس شما قرار داده است. جابویژن تغییری در این اطلاعات نداده و این اطلاعات نمایانگر نظرات جابویژن نیست.

منبع شاخص تورم استفاده شده در این گزارش آمار رسمی منتشر شده توسط مرکز آمار است. تورمی که شما در سبد خرید خود احساس می‌کنید ممکن است متفاوت از این آمار باشد.



**توزیع حقوق در سال‌های ۱۴۰۲ و ۱۴۰۳ (بر اساس ۲۵ نظر)** — حقوق دریافتی در ۱۴۰۲ — حقوق درخواستی برای ۱۴۰۳  
براساس حقوقت در سال ۱۴۰۲ جات رو روی خط قرمز پیدا کن. نقطه متناظرش روی خط آبی، مقدار حقوقیه که افراد مشابهت برای سال ۱۴۰۳ درخواست کردند.



بخش متغیر حقوق (% از کل)

۶%

این شاخص بیانگر میزان متغیر (غیرثابت) حقوق می‌باشد.

رشد میانه حقوق نسبت به ۱۴۰۲

۲۵%

رشد متوسط حقوق گروه‌های شغلی مختلف به طور میانگین ۲۹% بوده است.

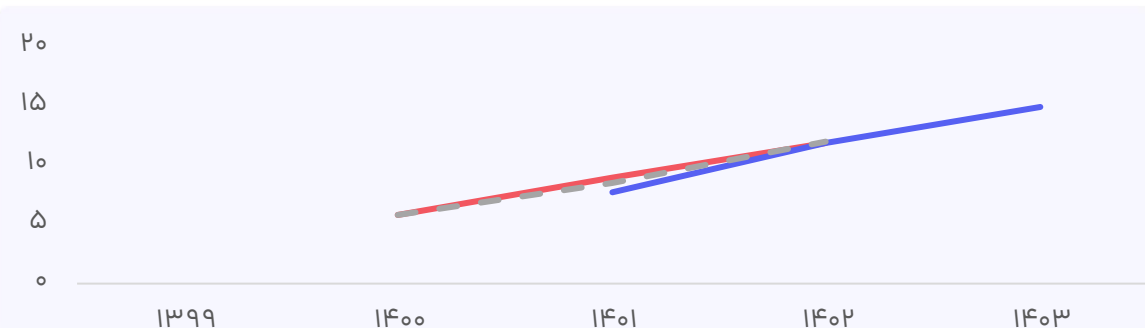
میانه حقوق درخواستی ۱۴۰۳

۱۵.۰

میلیون تومان

حقوق درخواستی نیمی از افراد در بازه ۱۲.۴ الی ۲۱.۱ میلیون تومان قرار دارد.

**روند حقوق در سال‌های اخیر** — میانه حقوق دریافتی — میانه حقوق درخواستی - - - میانه حقوق در صورت رشد با تورم



اثر جغرافیا بر حقوق

میانه حقوق در شهرهای مختلف (میلیون تومان)

داده‌ای برای نمایش وجود ندارد!

اثر ارشدیت بر حقوق

میانه حقوق رده‌های مختلف (میلیون تومان)



میزان رضایت شغلی

۳.۴ از ۵  
(بر اساس ۲۵ نظر)

نسبت تعداد رزومه به تعداد فرصت شغلی

خیلی کم

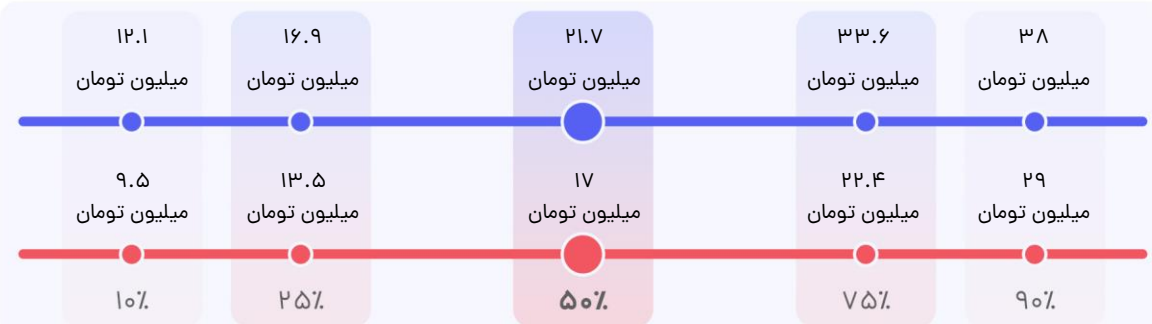
میزان رشد فرصت‌های شغلی در سال گذشته

-۱۷%

تعداد فرصت شغلی

۵۰۵ آگهی طی یک سال گذشته

**توزیع حقوق در سال‌های ۱۴۰۲ و ۱۴۰۳** (بر اساس ۷۷ نظر) — حقوق دریافتی در ۱۴۰۲ — حقوق درخواستی برای ۱۴۰۳  
براساس حقوقت در سال ۱۴۰۲ جات رو روی خط قرمز پیدا کن. نقطه متناظرش روی خط آبی، مقدار حقوقیه که افراد مشابهت برای سال ۱۴۰۳ درخواست کردند.



بخش متغیر حقوق (٪ از کل)

۸٪

این شاخص بیانگر میزان متغیر (غیرثابت) حقوق می‌باشد.

رشد میانه حقوق نسبت به ۱۴۰۲

۲۸٪

رشد متوسط حقوق گروه‌های شغلی مختلف به طور میانگین ۲۹٪ بوده است.

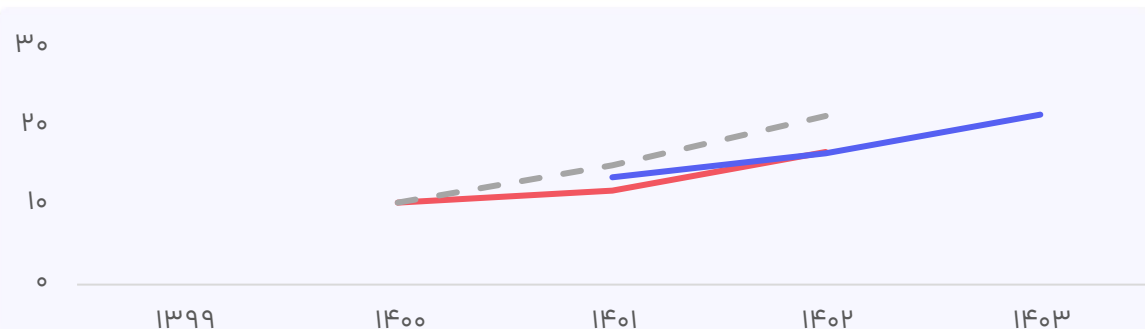
میانه حقوق درخواستی ۱۴۰۳

۲۱.۷

میلیون تومان

حقوق درخواستی نیمی از افراد در بازه ۱۶.۹ الی ۳۳.۶ میلیون تومان قرار دارد.

**روند حقوق در سال‌های اخیر** — میانه حقوق دریافتی — میانه حقوق درخواستی - - - میانه حقوق در صورت رشد با تورم




اثر جغرافیا بر حقوق

میانه حقوق در شهرهای مختلف (میلیون تومان)

داده‌ای برای نمایش وجود ندارد!

اثر ارشدیت بر حقوق

میانه حقوق رده‌های مختلف (میلیون تومان)



میزان رضایت شغلی

۲.۹ از ۵  
(بر اساس ۷۷ نظر)

نسبت تعداد رزومه به تعداد فرصت شغلی

خیلی کم

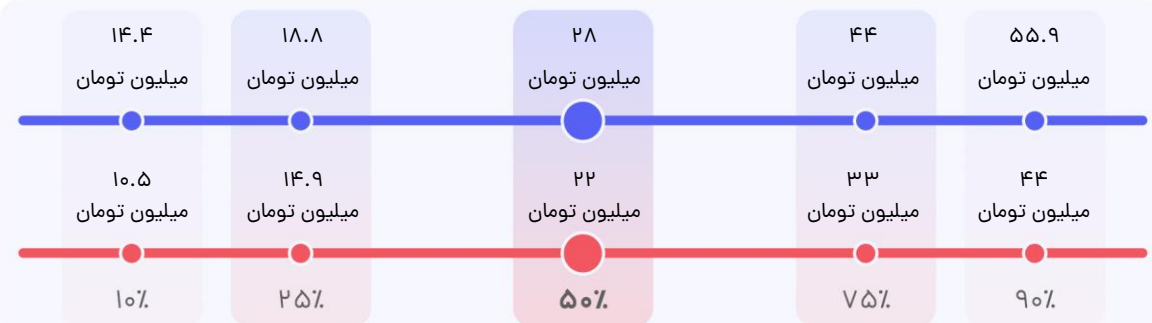
میزان رشد فرصت‌های شغلی در سال گذشته

-۱۷٪

تعداد فرصت شغلی

۵۰۵ آگهی طی یک سال گذشته

**توزیع حقوق در سال‌های ۱۴۰۲ و ۱۴۰۳** (بر اساس ۳۴ نظر) — حقوق دریافتی در ۱۴۰۲ — حقوق درخواستی برای ۱۴۰۳  
براساس حقوقت در سال ۱۴۰۲ جات رو روی خط قرمز پیدا کن. نقطه متناظرش روی خط آبی، مقدار حقوقیه که افراد مشابهت برای سال ۱۴۰۳ درخواست کردند.



بخش متغیر حقوق (% از کل)

۲۰٪

این شاخص بیانگر میزان متغیر (غیرثابت) حقوق می‌باشد.

رشد میانه حقوق نسبت به ۱۴۰۲

۲۷٪

رشد متوسط حقوق گروه‌های شغلی مختلف به طور میانگین ۲۹٪ بوده است.

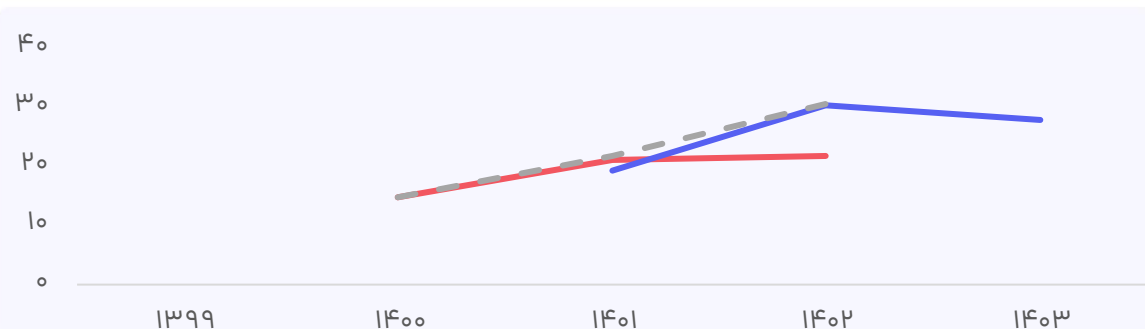
میانه حقوق درخواستی ۱۴۰۳

۲۸.۰

میلیون تومان

حقوق درخواستی نیمی از افراد در بازه ۱۸.۸ الی ۴۴ میلیون تومان قرار دارد.

**روند حقوق در سال‌های اخیر** — میانه حقوق دریافتی — میانه حقوق درخواستی - - - میانه حقوق در صورت رشد با تورم




اثر جغرافیا بر حقوق

میانه حقوق در شهرهای مختلف (میلیون تومان)

داده‌ای برای نمایش وجود ندارد!

اثر ارشدیت بر حقوق

میانه حقوق رده‌های مختلف (میلیون تومان)



میزان رضایت شغلی

۳ از ۵  
(بر اساس ۳۴ نظر)

نسبت تعداد رزومه به تعداد فرصت شغلی

خیلی کم

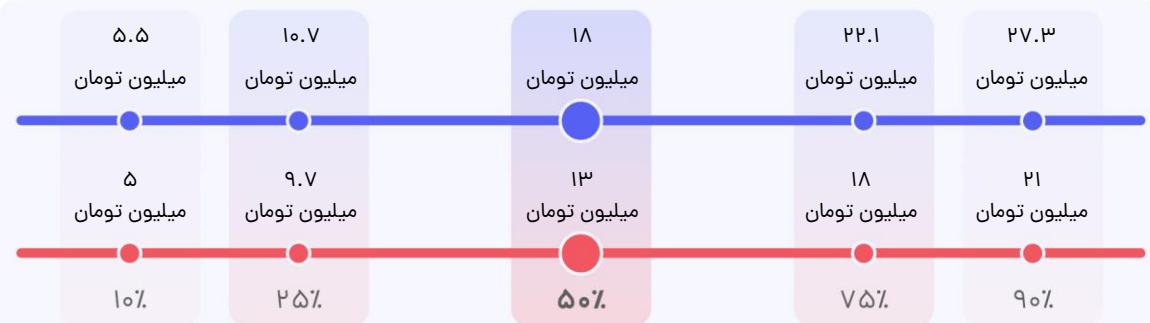
میزان رشد فرصت‌های شغلی در سال گذشته

-۱۷٪

تعداد فرصت شغلی

۵۰۵ آگهی طی یک سال گذشته

**توزیع حقوق در سال‌های ۱۴۰۲ و ۱۴۰۳ (بر اساس ۲۲ نظر)** — حقوق دریافتی در ۱۴۰۲ — حقوق درخواستی برای ۱۴۰۳  
براساس حقوقت در سال ۱۴۰۲ جات رو روی خط قرمز پیدا کن. نقطه متناظرش روی خط آبی، مقدار حقوقیه که افراد مشابهت برای سال ۱۴۰۳ درخواست کردند.



بخش متغیر حقوق (% از کل)

۱۱٪

این شاخص بیانگر میزان متغیر (غیرثابت) حقوق می‌باشد.

رشد میانه حقوق نسبت به ۱۴۰۲

۳۸٪

رشد متوسط حقوق گروه‌های شغلی مختلف به طور میانگین ۲۹٪ بوده است.

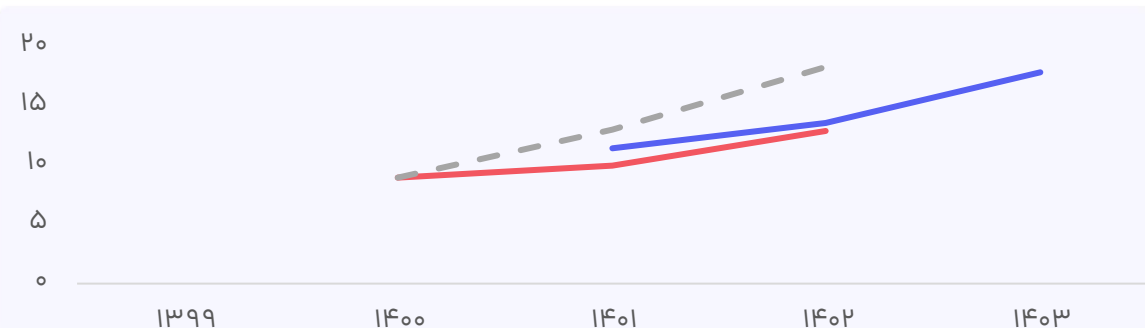
میانه حقوق درخواستی ۱۴۰۳

۱۸.۰

میلیون تومان

حقوق درخواستی نیمی از افراد در بازه ۱۰.۷ الی ۲۲.۱ میلیون تومان قرار دارد.

**روند حقوق در سال‌های اخیر** — میانه حقوق دریافتی — میانه حقوق درخواستی - - - میانه حقوق در صورت رشد با تورم



اثر جغرافیا بر حقوق

میانه حقوق در شهرهای مختلف (میلیون تومان)



اثر ارشدیت بر حقوق

میانه حقوق رده‌های مختلف (میلیون تومان)



میزان رضایت شغلی

۳.۱ از ۵  
(بر اساس ۲۲ نظر)

نسبت تعداد رزومه به تعداد فرصت شغلی

خیلی کم

میزان رشد فرصت‌های شغلی در سال گذشته

۳٪

تعداد فرصت شغلی

۳۹ آگهی طی یک سال گذشته



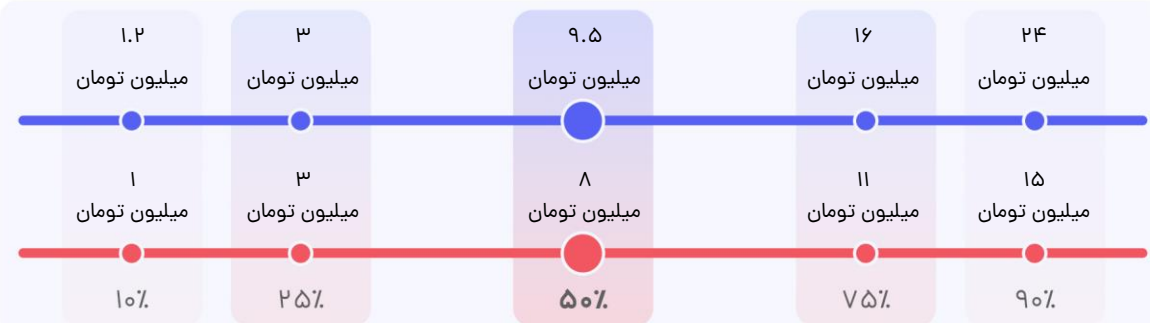
ضریب اطمینان پایین

همه سطوح

شهرهای کوچک

تست نرم افزار

توزیع حقوق در سالهای ۱۴۰۲ و ۱۴۰۳ (بر اساس ۱۵ نظر) — حقوق دریافتی در ۱۴۰۲ — حقوق درخواستی برای ۱۴۰۳  
براساس حقوق در سال ۱۴۰۲ جات رو روی خط قرمز پیدا کن. نقطه متناظرش روی خط آبی، مقدار حقوقیه که افراد مشابهت برای سال ۱۴۰۳ درخواست کردند.



بخش متغیر حقوق (% از کل)

۱۲٪

این شاخص بیانگر میزان متغیر (غیرثابت) حقوق می‌باشد.

رشد میانه حقوق نسبت به ۱۴۰۲

۱۹٪

رشد متوسط حقوق گروه‌های شغلی مختلف به طور میانگین ۲۹٪ بوده است.

میانه حقوق درخواستی ۱۴۰۳

۹.۵

میلیون تومان

حقوق درخواستی نیمی از افراد در بازه ۳ الی ۱۶ میلیون تومان قرار دارد.

روند حقوق در سال‌های اخیر — میانه حقوق دریافتی — میانه حقوق درخواستی — میانه حقوق در صورت رشد با تورم



اثر جغرافیا بر حقوق

میانه حقوق در شهرهای مختلف (میلیون تومان)



اثر ارشدیت بر حقوق

میانه حقوق رده‌های مختلف (میلیون تومان)



میزان رضایت شغلی

۳.۲ از ۵  
(بر اساس ۱۵ نظر)

نسبت تعداد رزومه به تعداد فرصت شغلی

متوسط

میزان رشد فرصت‌های شغلی در سال گذشته

داده‌ای برای نمایش وجود ندارد

تعداد فرصت شغلی

۳۵ آگهی طی یک سال گذشته

# تکنسین فنی / تعمیرکار / کارگر ماهر

تعداد شرکت‌کننده: ۲۸۹۸ نفر



## نمونه مشاغل:

تکنسین | تکنسین برق | تکنسین جوشکاری | تعمیرکار موبایل

در صفحات پیش رو اطلاعات حقوق این گروه شغلی در سطوح ارشدیت مختلف و به تفکیک جغرافیا آمده است. برای مقایسه حقوق خود، می‌توانید با توجه به سطح ارشدیت خود و شهری که در آن زندگی می‌کنید به صفحه مربوطه بروید. برای استفاده درست از این اطلاعات لطفاً چگونه از گزارش استفاده کنیم؟ (صفحه ۳۲) را با دقت مطالعه کنید.

اطلاعات این گزارش عمدتاً از نظرسنجی حقوق و دستمزد جاب‌ویژن که طی یک ماه گذشته برگزار شد به دست آمده است. جاب‌ویژن با هدف شفاف کردن بازار کار این اطلاعات را در دسترس شما قرار داده است. جاب‌ویژن تغییری در این اطلاعات نداده و این اطلاعات نمایانگر نظرات جاب‌ویژن نیست.

منبع شاخص تورم استفاده شده در این گزارش آمار رسمی منتشر شده توسط مرکز آمار است. تورمی که شما در سبد خرید خود احساس می‌کنید ممکن است متفاوت از این آمار باشد.

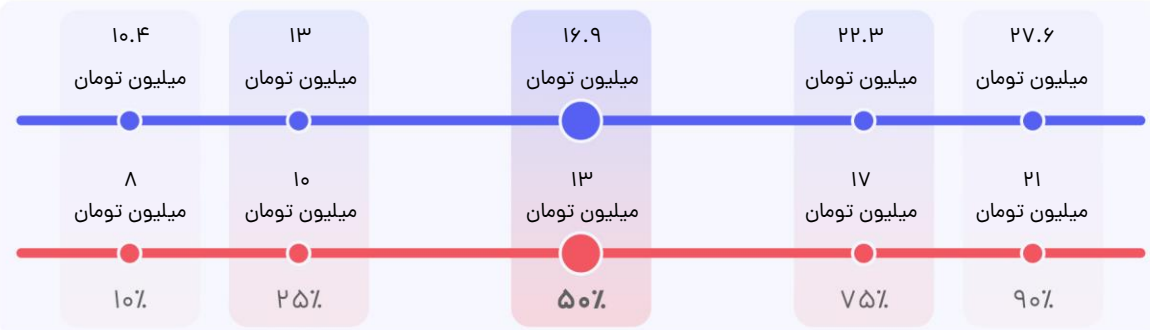


ضریب اطمینان بالا

## تهران

تکنسین فنی / تعمیرکار / کارگر ماهر

توزیع حقوق در سال‌های ۱۴۰۲ و ۱۴۰۳ (بر اساس ۹۴۸ نظر) — حقوق دریافتی در ۱۴۰۲ — حقوق درخواستی برای ۱۴۰۳  
براساس حقوق در سال ۱۴۰۲ جات رو روی خط فرمز پیدا کن. نقطه متناظرش روی خط آبی، مقدار حقوقیه که افراد مشابهت برای سال ۱۴۰۳ درخواست کردند.



بخش متغیر حقوق (% از کل)

۱۴٪

این شاخص بیانگر میزان متغیر (غیرثابت) حقوق می‌باشد.

رشد میانه حقوق نسبت به ۱۴۰۲

۳۰٪

رشد متوسط حقوق گروه‌های شغلی مختلف به طور میانگین ۲۹٪ بوده است.

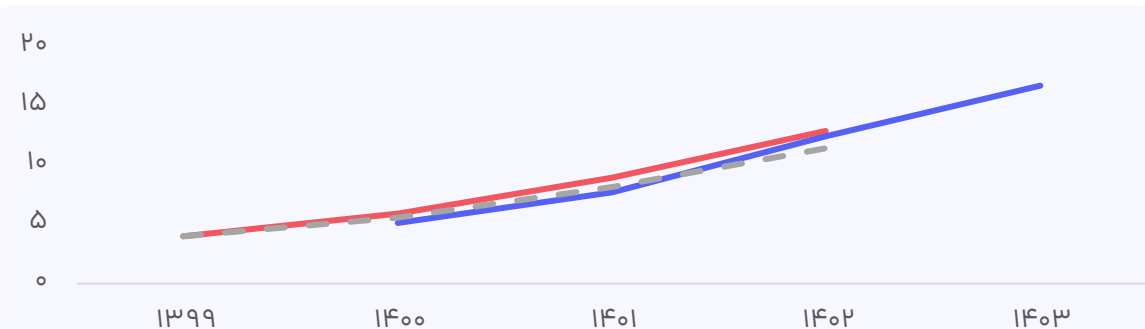
میانه حقوق درخواستی ۱۴۰۳

۱۶.۹

میلیون تومان

حقوق درخواستی نیمی از افراد در بازه ۱۳ الی ۲۲.۳ میلیون تومان قرار دارد.

روند حقوق در سال‌های اخیر — میانه حقوق دریافتی — میانه حقوق درخواستی — میانه حقوق در صورت رشد با تورم



اثر جغرافیا بر حقوق

میانه حقوق در شهرهای مختلف (میلیون تومان)



اثر ارشدیت بر حقوق

میانه حقوق رده‌های مختلف (میلیون تومان)



میزان رضایت شغلی

۱.۳ از ۵  
(بر اساس ۹۴۸ نظر)

نسبت تعداد رزومه به تعداد فرصت شغلی

کم

میزان رشد فرصت‌های شغلی در سال گذشته

داده‌ای برای نمایش وجود ندارد

تعداد فرصت شغلی

۲۷۱۹ آگهی طی یک سال گذشته

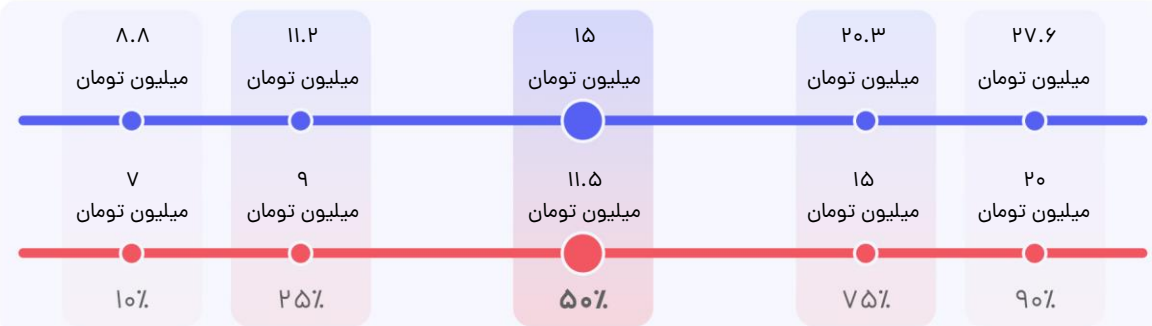


ضریب اطمینان بالا

## شهرهای بزرگ

## تکنسین فنی / تعمیرکار / کارگر ماهر

توزیع حقوق در سالهای ۱۴۰۲ و ۱۴۰۳ (بر اساس ۸۴۰ نظر) — حقوق دریافتی در ۱۴۰۲ — حقوق درخواستی برای ۱۴۰۳  
براساس حقوقت در سال ۱۴۰۲ جات رو روی خط قرمز پیدا کن. نقطه متناظرش روی خط آبی، مقدار حقوقیه که افراد مشابهت برای سال ۱۴۰۳ درخواست کردند.



بخش متغیر حقوق (% از کل)

۱۴٪

این شاخص بیانگر میزان متغیر (غیرثابت) حقوق می‌باشد.

رشد میانه حقوق نسبت به ۱۴۰۲

۳۰٪

رشد متوسط حقوق گروه‌های شغلی مختلف به طور میانگین ۲۹٪ بوده است.

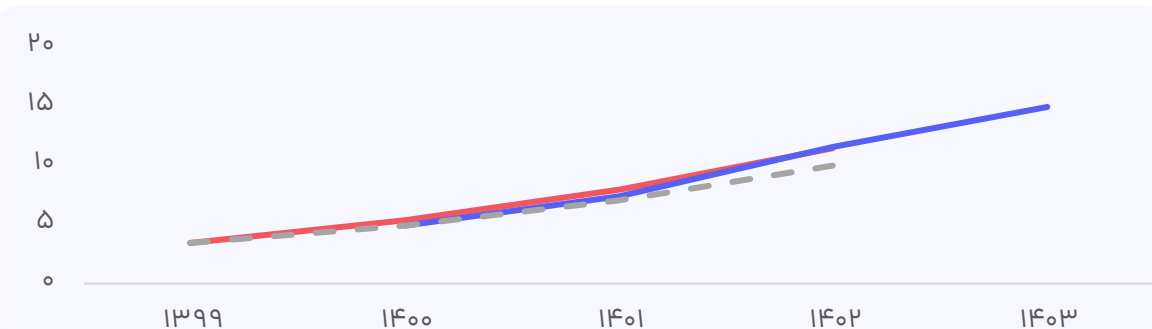
میانه حقوق درخواستی ۱۴۰۳

۱۵.۰

میلیون تومان

حقوق درخواستی نیمی از افراد در بازه ۱۱.۲ الی ۲۰.۳ میلیون تومان قرار دارد.

روند حقوق در سال‌های اخیر — میانه حقوق دریافتی — میانه حقوق درخواستی — میانه حقوق در صورت رشد با تورم



اثر جغرافیا بر حقوق

میانه حقوق در شهرهای مختلف (میلیون تومان)



اثر ارشدیت بر حقوق

میانه حقوق رده‌های مختلف (میلیون تومان)



میزان رضایت شغلی

۲.۶ از ۵  
(بر اساس ۸۴۰ نظر)

نسبت تعداد رزومه به تعداد فرصت شغلی

کم

میزان رشد فرصت‌های شغلی در سال گذشته

داده‌ای برای نمایش وجود ندارد

تعداد فرصت شغلی

۱۸۲۷ طی یک سال گذشته



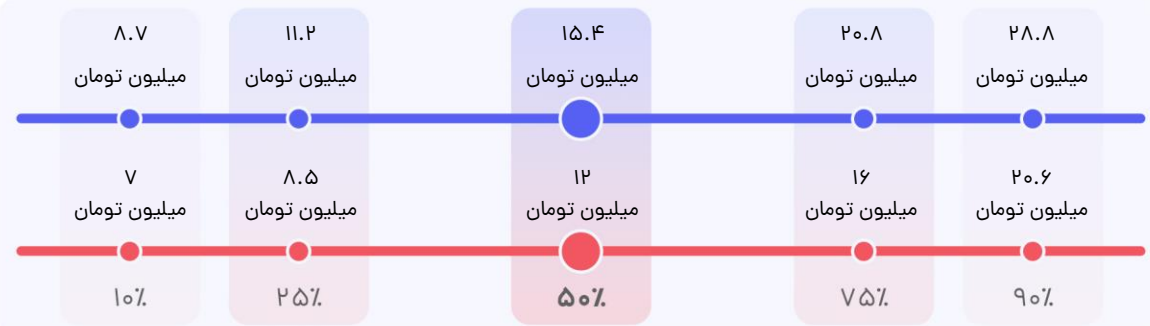


ضریب اطمینان بالا

### شهرهای کوچک

### تکنسین فنی / تعمیرکار / کارگر ماهر

توزیع حقوق در سالهای ۱۴۰۲ و ۱۴۰۳ (بر اساس ۱۱۱۰ نظر) — حقوق دریافتی در ۱۴۰۲ — حقوق درخواستی برای ۱۴۰۳  
براساس حقوقت در سال ۱۴۰۲ جات رو روی خط قرمز پیدا کن. نقطه متناظرش روی خط آبی، مقدار حقوقیه که افراد مشابهت برای سال ۱۴۰۳ درخواست کردند.



بخش متغیر حقوق (% از کل)

۱۳%

این شاخص بیانگر میزان متغیر (غیرثابت) حقوق می‌باشد.

رشد میانه حقوق نسبت به ۱۴۰۲

۲۸%

رشد متوسط حقوق گروه‌های شغلی مختلف به طور میانگین ۲۹% بوده است.

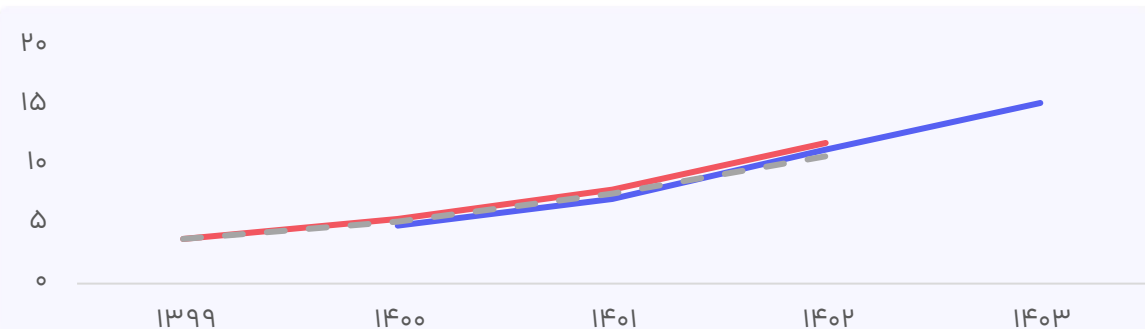
میانه حقوق درخواستی ۱۴۰۳

۱۵.۴

میلیون تومان

حقوق درخواستی نیمی از افراد در بازه ۱۱.۲ الی ۲۰.۸ میلیون تومان قرار دارد.

روند حقوق در سال‌های اخیر — میانه حقوق دریافتی — میانه حقوق درخواستی - - - میانه حقوق در صورت رشد با تورم



اثر جغرافیا بر حقوق

میانه حقوق در شهرهای مختلف (میلیون تومان)



اثر ارشدیت بر حقوق

میانه حقوق رده‌های مختلف (میلیون تومان)



داده‌ای برای نمایش وجود ندارد!

میزان رضایت شغلی

۲.۵ از ۵  
(بر اساس ۱۱۱۰ نظر)

نسبت تعداد رزومه به تعداد فرصت شغلی

کم

میزان رشد فرصت‌های شغلی در سال گذشته

داده‌ای برای نمایش وجود ندارد

تعداد فرصت شغلی

۴۱۹۸ آگهی طی یک سال گذشته

# توسعه نرم افزار و برنامه نویسی

تعداد شرکت کننده: ۴۳۳۶ نفر



## نمونه مشاغل:

برنامه نویسی | برنامه نویسی ارشد | Backend Developer | برنامه نویسی وب | CTO | Frontend Developer | برنامه نویسی موبایل

در صفحات پیش رو اطلاعات حقوق این گروه شغلی در سطوح ارشدیت مختلف و به تفکیک جغرافیا آمده است. برای مقایسه حقوق خود، می توانید با توجه به سطح ارشدیت خود و شهری که در آن زندگی می کنید به صفحه مربوطه بروید. برای استفاده درست از این اطلاعات لطفاً چگونه از گزارش استفاده کنیم؟ (صفحه ۳۲) را با دقت مطالعه کنید.

اطلاعات این گزارش عمدتاً از نظرسنجی حقوق و دستمزد جابویژن که طی یک ماه گذشته برگزار شد به دست آمده است. جابویژن با هدف شفاف کردن بازار کار این اطلاعات را در دسترس شما قرار داده است. جابویژن تغییری در این اطلاعات نداده و این اطلاعات نمایانگر نظرات جابویژن نیست.

منبع شاخص تورم استفاده شده در این گزارش آمار رسمی منتشر شده توسط مرکز آمار است. تورمی که شما در سبد خرید خود احساس می کنید ممکن است متفاوت از این آمار باشد.



در صفحات پیش رو اطلاعات حقوق این گروه شغلی در سطوح ارشدیت مختلف و به تفکیک جغرافیا آمده است. برای مقایسه حقوق خود، می‌توانید با توجه به سطح ارشدیت خود و شهری که در آن زندگی می‌کنید به صفحه مربوطه بروید. برای استفاده درست از این اطلاعات لطفاً چگونه از گزارش استفاده کنیم؟ (صفحه ۳۲) را با دقت مطالعه کنید.

اطلاعات این گزارش عمدتاً از نظرسنجی حقوق و دستمزد جاب‌ویژن که طی یک ماه گذشته برگزار شد به دست آمده است. جاب‌ویژن با هدف شفاف کردن بازار کار این اطلاعات را در دسترس شما قرار داده است. جاب‌ویژن تغییری در این اطلاعات نداده و این اطلاعات نمایانگر نظرات جاب‌ویژن نیست.

منبع شاخص تورم استفاده شده در این گزارش آمار رسمی منتشر شده توسط مرکز آمار است. تورمی که شما در سبد خرید خود احساس می‌کنید ممکن است متفاوت از این آمار باشد.



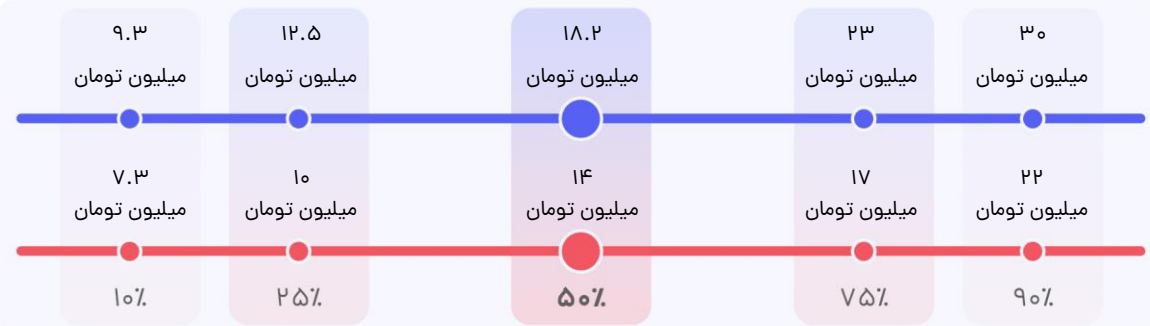
ضریب اطمینان متوسط

Junior

تهران

C#/.NET

توزیع حقوق در سال‌های ۱۴۰۲ و ۱۴۰۳ (بر اساس ۱۲۶ نظر) — حقوق دریافتی در ۱۴۰۲ — حقوق درخواستی برای ۱۴۰۳  
براساس حقوقت در سال ۱۴۰۲ جات رو روی خط قرمز پیدا کن. نقطه متناظرش روی خط آبی، مقدار حقوقیه که افراد مشابهت برای سال ۱۴۰۳ درخواست کردند.



بخش متغیر حقوق (% از کل)

۱۱٪

این شاخص بیانگر میزان متغیر (غیرثابت) حقوق می‌باشد.

رشد میانه حقوق نسبت به ۱۴۰۲

۳۰٪

رشد متوسط حقوق گروه‌های شغلی مختلف به طور میانگین ۲۹٪ بوده است.

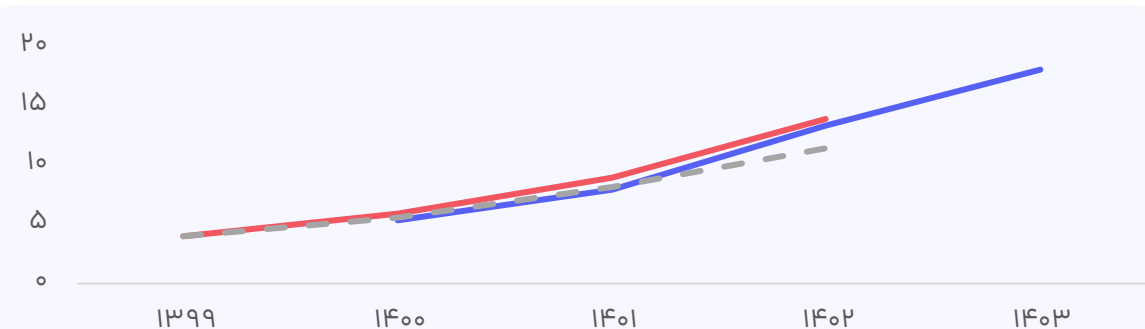
میانه حقوق درخواستی ۱۴۰۳

۱۸.۲

میلیون تومان

حقوق درخواستی نیمی از افراد در بازه ۱۲.۵ الی ۲۳ میلیون تومان قرار دارد.

روند حقوق در سال‌های اخیر — میانه حقوق دریافتی — میانه حقوق درخواستی — میانه حقوق در صورت رشد با تورم



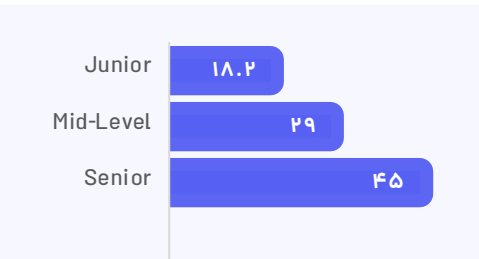
اثر جغرافیا بر حقوق

میانه حقوق در شهرهای مختلف (میلیون تومان)



اثر ارشدیت بر حقوق

میانه حقوق رده‌های مختلف (میلیون تومان)



میزان رضایت شغلی

۳.۴ از ۵  
(بر اساس ۱۲۶ نظر)

نسبت تعداد رزومه به تعداد فرصت شغلی

خیلی زیاد

میزان رشد فرصت‌های شغلی در سال گذشته

داده‌ای برای نمایش وجود ندارد

تعداد فرصت شغلی

۲۰۱ آگهی طی یک سال گذشته



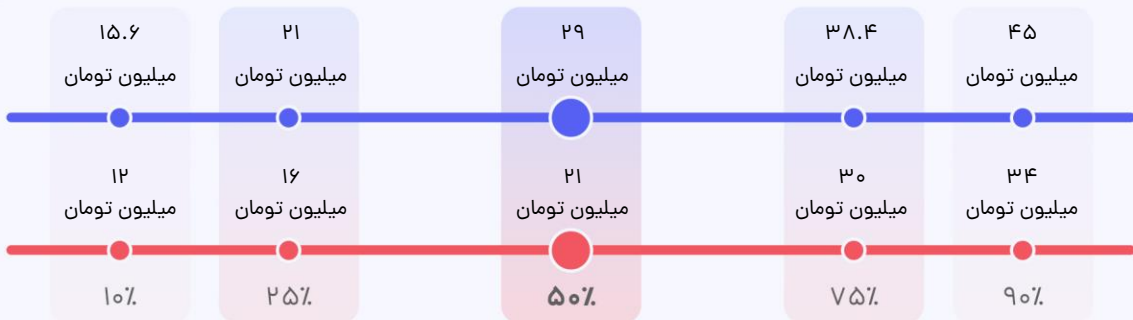
ضریب اطمینان بالا

Mid-Level

تهران

C#/.NET

توزیع حقوق در سال‌های ۱۴۰۲ و ۱۴۰۳ (بر اساس ۲۶۴ نظر) — حقوق دریافتی در ۱۴۰۲ — حقوق درخواستی برای ۱۴۰۳  
براساس حقوق در سال ۱۴۰۲ جات رو روی خط قرمز پیدا کن. نقطه متناظرش روی خط آبی، مقدار حقوقیه که افراد مشابهت برای سال ۱۴۰۳ درخواست کردند.



بخش متغیر حقوق (% از کل)

۱۱%

این شاخص بیانگر میزان متغیر (غیرثابت) حقوق می‌باشد.

رشد میانه حقوق نسبت به ۱۴۰۲

۳۸%

رشد متوسط حقوق گروه‌های شغلی مختلف به طور میانگین ۲۹% بوده است.

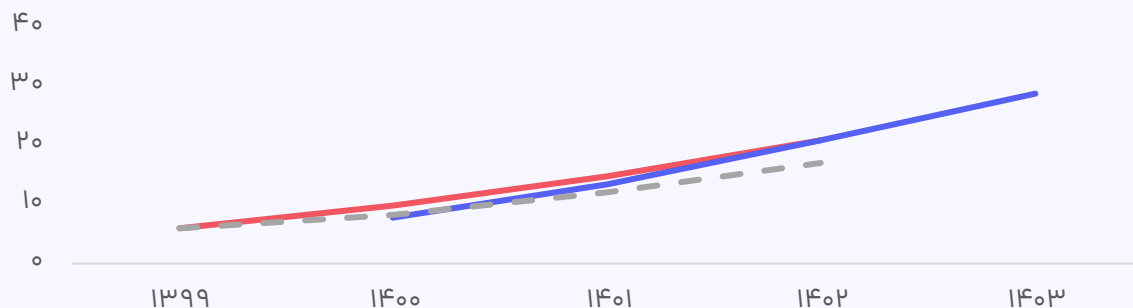
میانه حقوق درخواستی ۱۴۰۳

۲۹.۰

میلیون تومان


حقوق درخواستی نیمی از افراد در بازه ۲۱ الی ۳۸.۴ میلیون تومان قرار دارد.

روند حقوق در سال‌های اخیر — میانه حقوق دریافتی — میانه حقوق درخواستی — میانه حقوق در صورت رشد با تورم



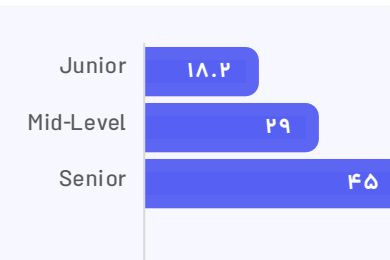
اثر جغرافیا بر حقوق

میانه حقوق در شهرهای مختلف (میلیون تومان)



اثر ارشدیت بر حقوق

میانه حقوق رده‌های مختلف (میلیون تومان)



میزان رضایت شغلی

۳.۱ از ۵  
(بر اساس ۲۶۴ نظر)

نسبت تعداد رزومه به تعداد فرصت شغلی

متوسط

میزان رشد فرصت‌های شغلی در سال گذشته

داده‌ای برای نمایش وجود ندارد

تعداد فرصت شغلی

۴۱۰۴ آگهی طی یک سال گذشته



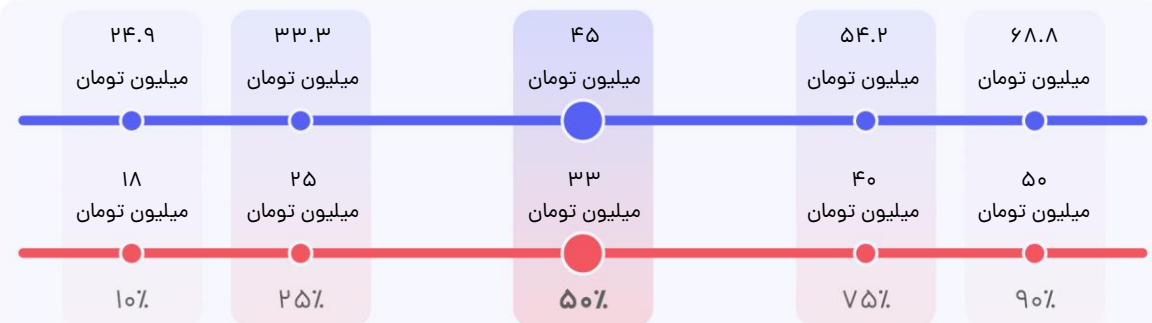
ضریب اطمینان متوسط

Senior

تهران

C#/.NET

توزیع حقوق در سال‌های ۱۴۰۲ و ۱۴۰۳ (بر اساس ۱۸۱ نظر) — حقوق دریافتی در ۱۴۰۲ — حقوق درخواستی برای ۱۴۰۳  
براساس حقوق در سال ۱۴۰۲ جات رو روی خط قرمز پیدا کن. نقطه متناظرش روی خط آبی، مقدار حقوقیه که افراد مشابهت برای سال ۱۴۰۳ درخواست کردند.



بخش متغیر حقوق (% از کل)

۹%

این شاخص بیانگر میزان متغیر (غیرثابت) حقوق می‌باشد.

رشد میانه حقوق نسبت به ۱۴۰۲

۳۶%

رشد متوسط حقوق گروه‌های شغلی مختلف به طور میانگین ۲۹٪ بوده است.

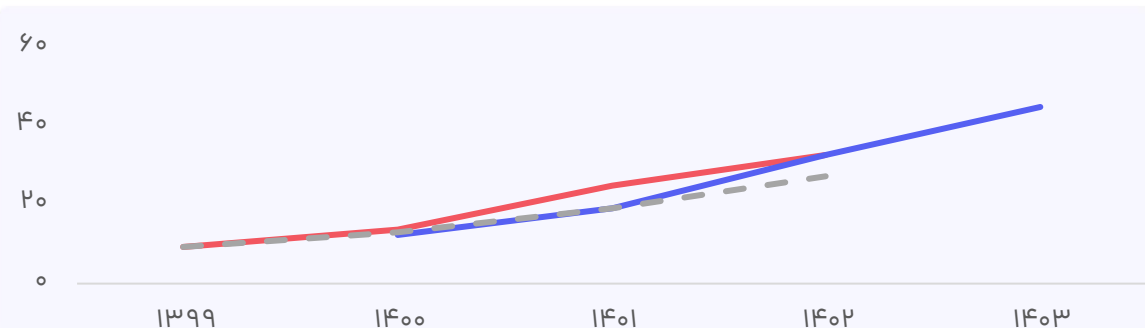
میانه حقوق درخواستی ۱۴۰۳

۴۵.۰

میلیون تومان

حقوق درخواستی نیمی از افراد در بازه ۳۳.۳ الی ۵۴.۲ میلیون تومان قرار دارد.

روند حقوق در سال‌های اخیر — میانه حقوق دریافتی — میانه حقوق درخواستی — میانه حقوق در صورت رشد با تورم



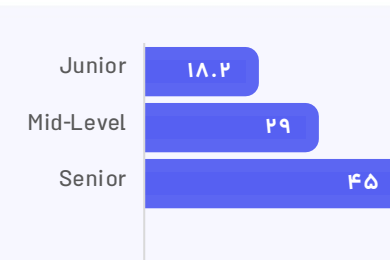
اثر جغرافیا بر حقوق

میانه حقوق در شهرهای مختلف (میلیون تومان)



اثر ارشدیت بر حقوق

میانه حقوق رده‌های مختلف (میلیون تومان)



میزان رضایت شغلی

۲.۴ از ۵  
(بر اساس ۱۸۱ نظر)

نسبت تعداد رزومه به تعداد فرصت شغلی

خیلی زیاد

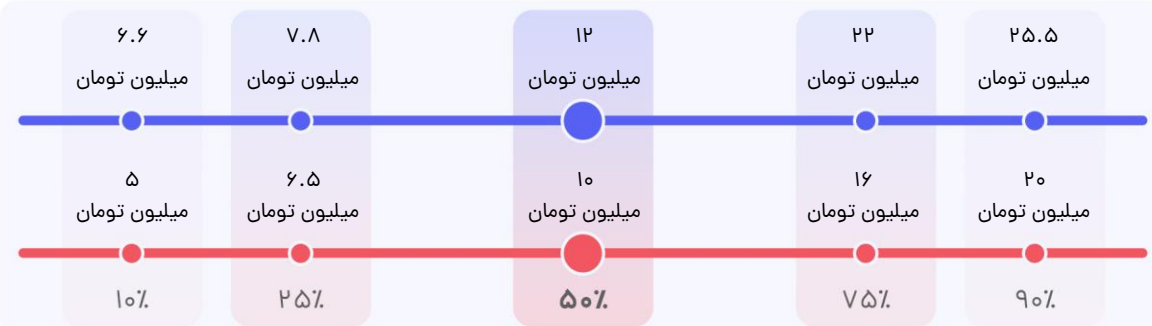
میزان رشد فرصت‌های شغلی در سال گذشته

داده‌ای برای نمایش وجود ندارد

تعداد فرصت شغلی

۱۰۳۰ آگهی طی یک سال گذشته

**توزیع حقوق در سال‌های ۱۴۰۲ و ۱۴۰۳ (بر اساس ۲۵ نظر)** — حقوق دریافتی در ۱۴۰۲ — حقوق درخواستی برای ۱۴۰۳  
 براساس حقوق در سال ۱۴۰۲ جات رو روی خط قرمز پیدا کن. نقطه متناظرش روی خط آبی، مقدار حقوقیه که افراد مشابهت برای سال ۱۴۰۳ درخواست کردند.



بخش متغیر حقوق (% از کل)

۱۰%

این شاخص بیانگر میزان متغیر (غیرثابت) حقوق می‌باشد.

رشد میانه حقوق نسبت به ۱۴۰۲

۲۰%

رشد متوسط حقوق گروه‌های شغلی مختلف به طور میانگین ۲۹% بوده است.

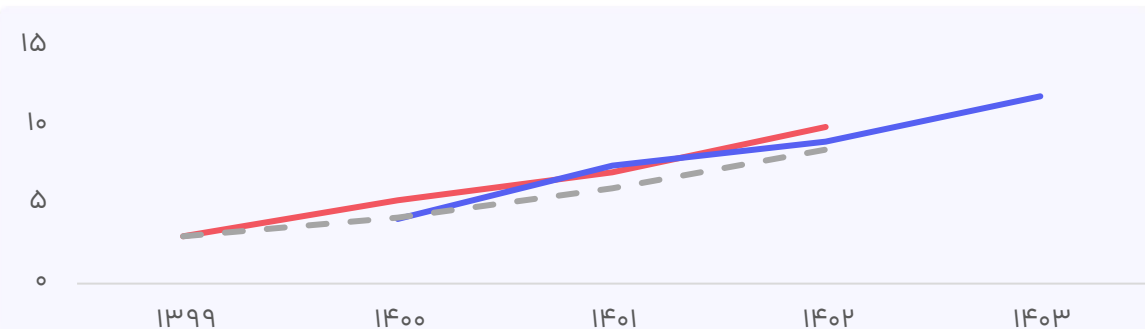
میانه حقوق درخواستی ۱۴۰۳

۱۲.۰

میلیون تومان

حقوق درخواستی نیمی از افراد در بازه ۷.۸ الی ۲۲ میلیون تومان قرار دارد.

**روند حقوق در سال‌های اخیر** — میانه حقوق دریافتی — میانه حقوق درخواستی — میانه حقوق در صورت رشد با تورم



اثر جغرافیا بر حقوق

میانه حقوق در شهرهای مختلف (میلیون تومان)



اثر ارشدیت بر حقوق

میانه حقوق رده‌های مختلف (میلیون تومان)



میزان رضایت شغلی

۲.۹ از ۵  
(بر اساس ۲۵ نظر)

نسبت تعداد رزومه به تعداد فرصت شغلی

خیلی زیاد

میزان رشد فرصت‌های شغلی در سال گذشته

داده‌ای برای نمایش وجود ندارد

تعداد فرصت شغلی

۲۵۷ آگهی طی یک سال گذشته



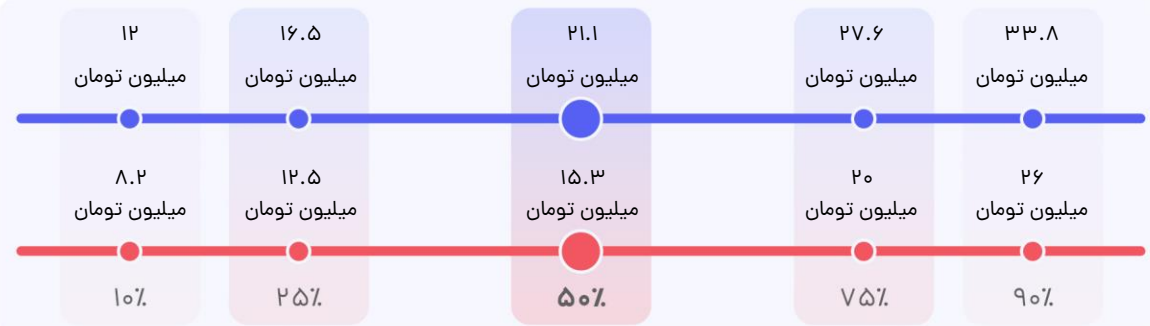
ضریب اطمینان متوسط

Mid-Level

شهرهای بزرگ

C#/.NET

توزیع حقوق در سال‌های ۱۴۰۲ و ۱۴۰۳ (بر اساس ۷۸ نظر) — حقوق دریافتی در ۱۴۰۲ — حقوق درخواستی برای ۱۴۰۳  
براساس حقوقت در سال ۱۴۰۲ جات رو روی خط قرمز پیدا کن. نقطه متناظرش روی خط آبی، مقدار حقوقیه که افراد مشابهت برای سال ۱۴۰۳ درخواست کردند.



بخش متغیر حقوق (% از کل)

۱۰%

این شاخص بیانگر میزان متغیر (غیرثابت) حقوق می‌باشد.

رشد میانه حقوق نسبت به ۱۴۰۲

۳۸%

رشد متوسط حقوق گروه‌های شغلی مختلف به طور میانگین ۲۹% بوده است.

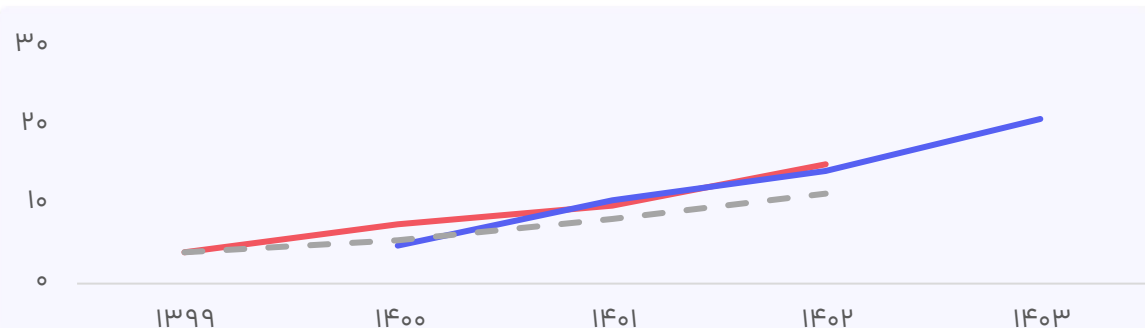
میانه حقوق درخواستی ۱۴۰۳

۲۱.۱

میلیون تومان

حقوق درخواستی نیمی از افراد در بازه ۱۶.۵ الی ۲۷.۶ میلیون تومان قرار دارد.

روند حقوق در سال‌های اخیر — میانه حقوق دریافتی — میانه حقوق درخواستی — میانه حقوق در صورت رشد با تورم



اثر جغرافیا بر حقوق

میانه حقوق در شهرهای مختلف (میلیون تومان)



اثر ارشدیت بر حقوق

میانه حقوق رده‌های مختلف (میلیون تومان)



میزان رضایت شغلی

۳.۳ از ۵  
(بر اساس ۷۸ نظر)

نسبت تعداد رزومه به تعداد فرصت شغلی

زیاد

میزان رشد فرصت‌های شغلی در سال گذشته

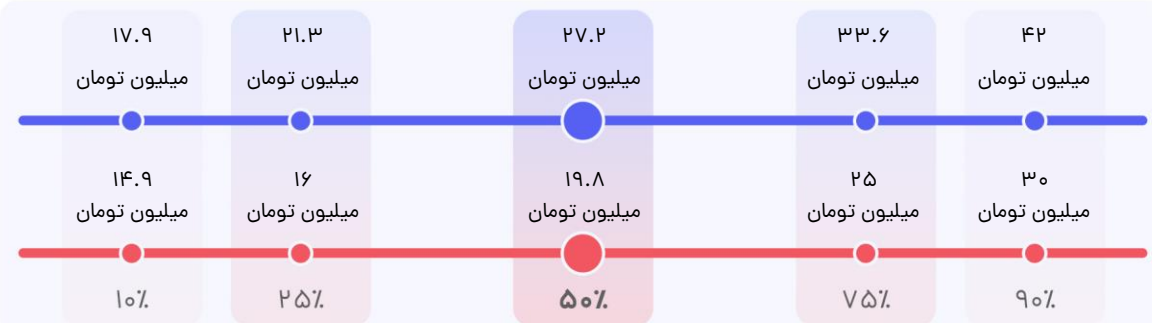
داده‌ای برای نمایش وجود ندارد

تعداد فرصت شغلی

۱۰۹۰ آگهی طی یک سال گذشته



**توزیع حقوق در سال‌های ۱۴۰۲ و ۱۴۰۳** (بر اساس ۴۶ نظر)   
 حقوق دریافتی در ۱۴۰۲ — حقوق درخواستی برای ۱۴۰۳   
 براساس حقوق در سال ۱۴۰۲ جات رو روی خط قرمز پیدا کن. نقطه متناظرش روی خط آبی، مقدار حقوقیه که افراد مشابهت برای سال ۱۴۰۳ درخواست کردند.



بخش متغیر حقوق (% از کل)

۱۶%

این شاخص بیانگر میزان متغیر (غیرثابت) حقوق می‌باشد.

رشد میانه حقوق نسبت به ۱۴۰۲

۳۷%

رشد متوسط حقوق گروه‌های شغلی مختلف به طور میانگین ۲۹٪ بوده است.

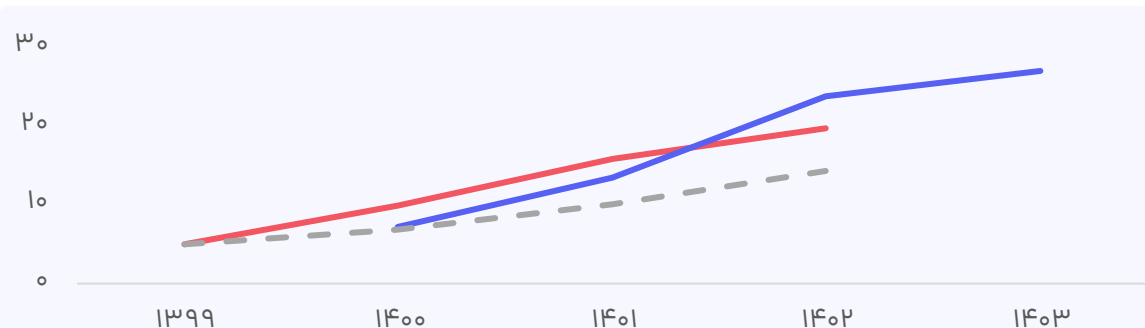
میانه حقوق درخواستی ۱۴۰۳

۲۷.۲

میلیون تومان

حقوق درخواستی نیمی از افراد در بازه ۲۱.۳ الی ۳۳.۶ میلیون تومان قرار دارد.

**روند حقوق در سال‌های اخیر**   
 — میانه حقوق دریافتی — میانه حقوق درخواستی — میانه حقوق در صورت رشد با تورم



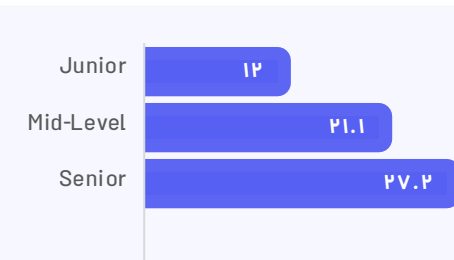
اثر جغرافیا بر حقوق

میانه حقوق در شهرهای مختلف (میلیون تومان)



اثر ارشدیت بر حقوق

میانه حقوق رده‌های مختلف (میلیون تومان)



میزان رضایت شغلی

۳.۵ از ۵   
 (بر اساس ۴۶ نظر)

نسبت تعداد رزومه به تعداد فرصت شغلی

خیلی زیاد

میزان رشد فرصت‌های شغلی در سال گذشته

داده‌ای برای نمایش وجود ندارد

تعداد فرصت شغلی

۲۲۸ آگهی طی یک سال گذشته



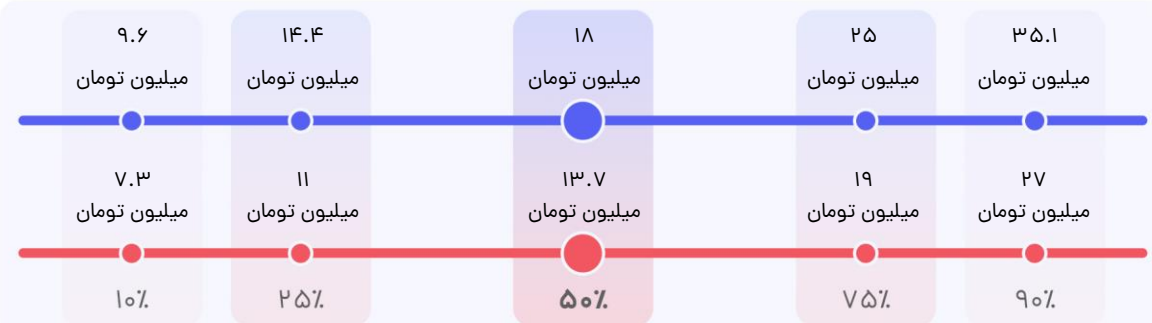
ضریب اطمینان متوسط

همه سطوح

شهرهای کوچک

C#/.NET

توزیع حقوق در سال‌های ۱۴۰۲ و ۱۴۰۳ (بر اساس ۷۰ نظر) — حقوق دریافتی در ۱۴۰۲ — حقوق درخواستی برای ۱۴۰۳  
براساس حقوق در سال ۱۴۰۲ جات رو روی خط قرمز پیدا کن. نقطه متناظرش روی خط آبی، مقدار حقوقیه که افراد مشابهت برای سال ۱۴۰۳ درخواست کردند.



بخش متغیر حقوق (% از کل)

۹%

این شاخص بیانگر میزان متغیر (غیرثابت) حقوق می‌باشد.

رشد میانه حقوق نسبت به ۱۴۰۲

۳۱%

رشد متوسط حقوق گروه‌های شغلی مختلف به طور میانگین ۲۹% بوده است.

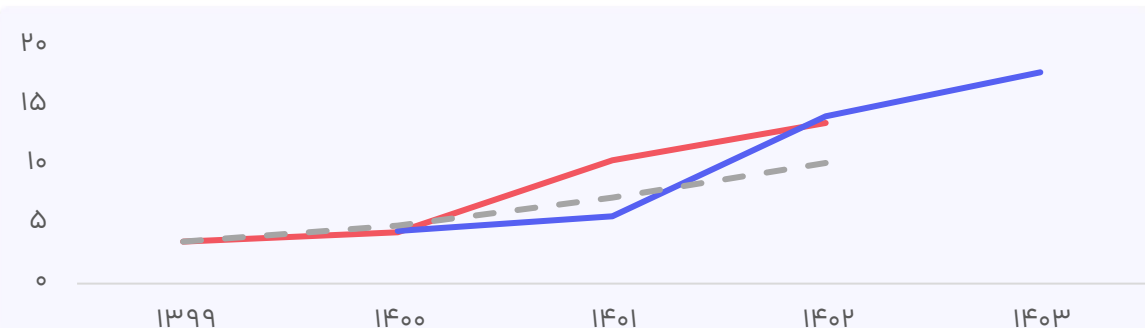
میانه حقوق درخواستی ۱۴۰۳

۱۸.۰

میلیون تومان

حقوق درخواستی نیمی از افراد در بازه ۱۴.۴ الی ۲۵ میلیون تومان قرار دارد.

روند حقوق در سال‌های اخیر — میانه حقوق دریافتی — میانه حقوق درخواستی — میانه حقوق در صورت رشد با تورم



اثر جغرافیا بر حقوق

میانه حقوق در شهرهای مختلف (میلیون تومان)



داده‌ای برای نمایش وجود ندارد!

اثر ارشدیت بر حقوق

میانه حقوق رده‌های مختلف (میلیون تومان)



داده‌ای برای نمایش وجود ندارد!

میزان رضایت شغلی

۲.۸ از ۵  
(بر اساس ۷۰ نظر)

نسبت تعداد رزومه به تعداد فرصت شغلی

خیلی زیاد

میزان رشد فرصت‌های شغلی در سال گذشته

داده‌ای برای نمایش وجود ندارد

تعداد فرصت شغلی

۱۲۸ آگهی طی یک سال گذشته

## PHP (Laravel, etc.)

تعداد شرکت‌کننده: ۴۳۴ نفر

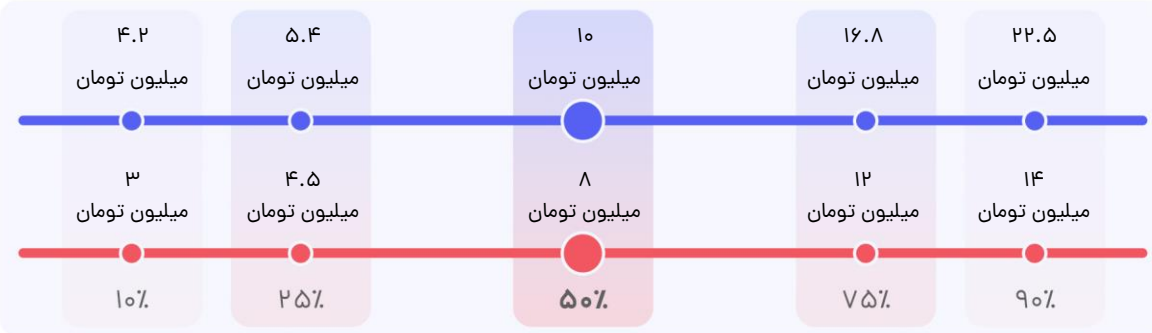


در صفحات پیش رو اطلاعات حقوق این گروه شغلی در سطوح ارشدیت مختلف و به تفکیک جغرافیا آمده است. برای مقایسه حقوق خود، می‌توانید با توجه به سطح ارشدیت خود و شهری که در آن زندگی می‌کنید به صفحه مربوطه بروید. برای استفاده درست از این اطلاعات لطفاً چگونه از گزارش استفاده کنیم؟ (صفحه ۳۲) را با دقت مطالعه کنید.

اطلاعات این گزارش عمدتاً از نظرسنجی حقوق و دستمزد جاب‌ویژن که طی یک ماه گذشته برگزار شد به دست آمده است. جاب‌ویژن با هدف شفاف کردن بازار کار این اطلاعات را در دسترس شما قرار داده است. جاب‌ویژن تغییری در این اطلاعات نداده و این اطلاعات نمایانگر نظرات جاب‌ویژن نیست.

منبع شاخص تورم استفاده شده در این گزارش آمار رسمی منتشر شده توسط مرکز آمار است. تورمی که شما در سبد خرید خود احساس می‌کنید ممکن است متفاوت از این آمار باشد.

**توزیع حقوق در سال‌های ۱۴۰۲ و ۱۴۰۳** (بر اساس ۲۴ نظر) — حقوق دریافتی در ۱۴۰۲ — حقوق درخواستی برای ۱۴۰۳  
 براساس حقوق در سال ۱۴۰۲ جات رو روی خط قرمز پیدا کن. نقطه متناظرش روی خط آبی، مقدار حقوقیه که افراد مشابهت برای سال ۱۴۰۳ درخواست کردند.



بخش متغیر حقوق (% از کل)

۲%

این شاخص بیانگر میزان متغیر (غیرثابت) حقوق می‌باشد.

رشد میانه حقوق نسبت به ۱۴۰۲

۲۵%

رشد متوسط حقوق گروه‌های شغلی مختلف به طور میانگین ۲۹% بوده است.

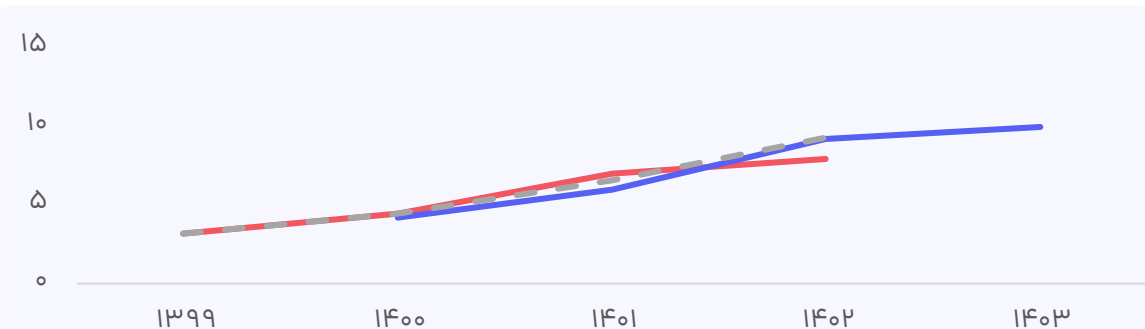
میانه حقوق درخواستی ۱۴۰۳

۱۰.۰

میلیون تومان

حقوق درخواستی نیمی از افراد در بازه ۵.۴ الی ۱۶.۸ میلیون تومان قرار دارد.

**روند حقوق در سال‌های اخیر** — میانه حقوق دریافتی — میانه حقوق درخواستی — میانه حقوق در صورت رشد با تورم



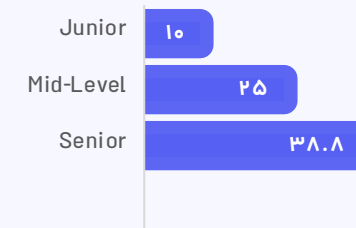
اثر جغرافیا بر حقوق

میانه حقوق در شهرهای مختلف (میلیون تومان)



اثر ارشدیت بر حقوق

میانه حقوق رده‌های مختلف (میلیون تومان)



میزان رضایت شغلی

۲.۸ از ۵  
(بر اساس ۲۴ نظر)

نسبت تعداد رزومه به تعداد فرصت شغلی

خیلی زیاد

میزان رشد فرصت‌های شغلی در سال گذشته

داده‌ای برای نمایش وجود ندارد

تعداد فرصت شغلی

۲۰۱ آگهی طی یک سال گذشته



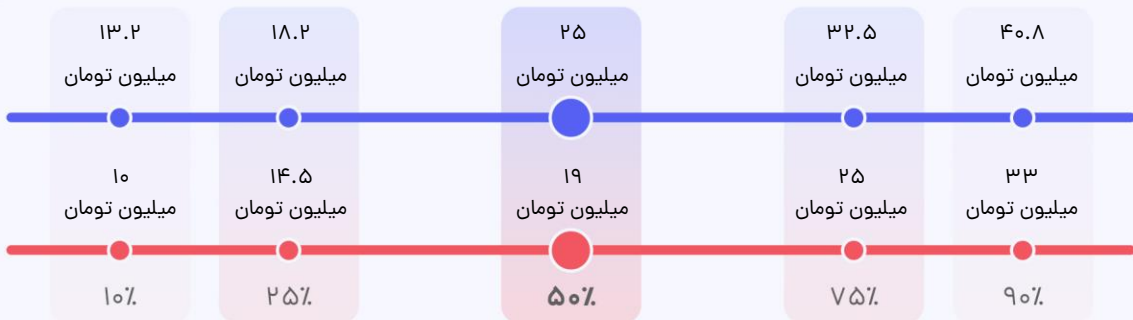
ضریب اطمینان متوسط

Mid-Level

تهران

PHP (Laravel, etc.)

توزیع حقوق در سال‌های ۱۴۰۲ و ۱۴۰۳ (بر اساس ۱۰۳ نظر) — حقوق دریافتی در ۱۴۰۲ — حقوق درخواستی برای ۱۴۰۳  
براساس حقوق در سال ۱۴۰۲ جات رو روی خط قرمز پیدا کن. نقطه متناظرش روی خط آبی، مقدار حقوقیه که افراد مشابهت برای سال ۱۴۰۳ درخواست کردند.



بخش متغیر حقوق (٪ از کل)

۹٪

این شاخص بیانگر میزان متغیر (غیرثابت) حقوق می‌باشد.

رشد میانه حقوق نسبت به ۱۴۰۲

۳۲٪

رشد متوسط حقوق گروه‌های شغلی مختلف به طور میانگین ۲۹٪ بوده است.

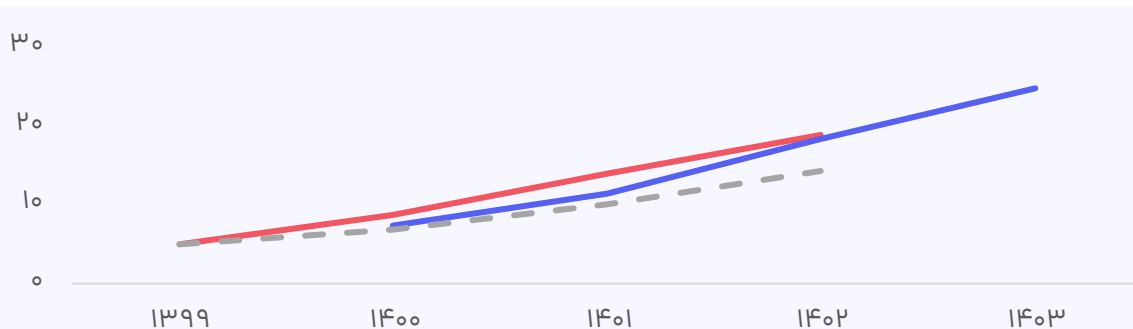
میانه حقوق درخواستی ۱۴۰۳

۲۵.۰

میلیون تومان

حقوق درخواستی نیمی از افراد در بازه ۱۸.۲ الی ۳۲.۵ میلیون تومان قرار دارد.

روند حقوق در سال‌های اخیر — میانه حقوق دریافتی — میانه حقوق درخواستی — میانه حقوق در صورت رشد با تورم



اثر جغرافیا بر حقوق

میانه حقوق در شهرهای مختلف (میلیون تومان)



اثر ارشدیت بر حقوق

میانه حقوق رده‌های مختلف (میلیون تومان)



میزان رضایت شغلی

۳.۴ از ۵  
(بر اساس ۱۰۳ نظر)

نسبت تعداد رزومه به تعداد فرصت شغلی

متوسط

میزان رشد فرصت‌های شغلی در سال گذشته

داده‌ای برای نمایش وجود ندارد

تعداد فرصت شغلی

۴۱۰۴ طی یک سال گذشته



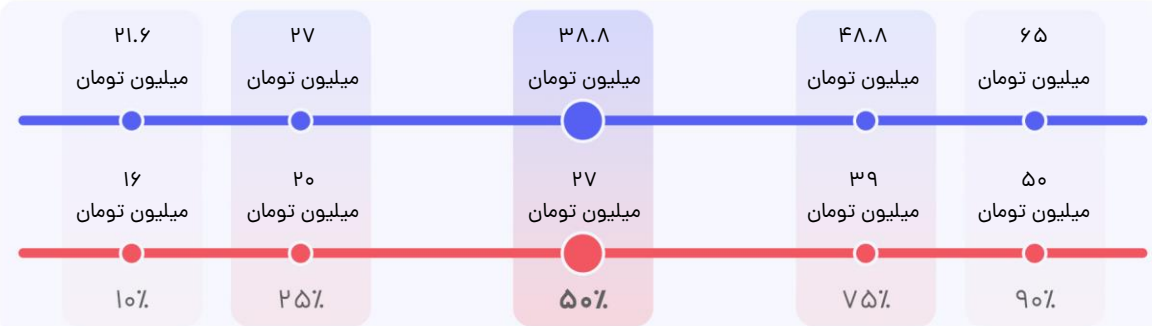
ضریب اطمینان متوسط

Senior

تهران

PHP (Laravel, etc.)

توزیع حقوق در سال‌های ۱۴۰۲ و ۱۴۰۳ (بر اساس ۶۷ نظر) — حقوق دریافتی در ۱۴۰۲ — حقوق درخواستی برای ۱۴۰۳  
براساس حقوق در سال ۱۴۰۲ جات رو روی خط قرمز پیدا کن. نقطه متناظرش روی خط آبی، مقدار حقوقیه که افراد مشابهت برای سال ۱۴۰۳ درخواست کردند.



بخش متغیر حقوق (% از کل)

۷%

این شاخص بیانگر میزان متغیر (غیرثابت) حقوق می‌باشد.

رشد میانه حقوق نسبت به ۱۴۰۲

۴۴%

رشد متوسط حقوق گروه‌های شغلی مختلف به طور میانگین ۲۹% بوده است.

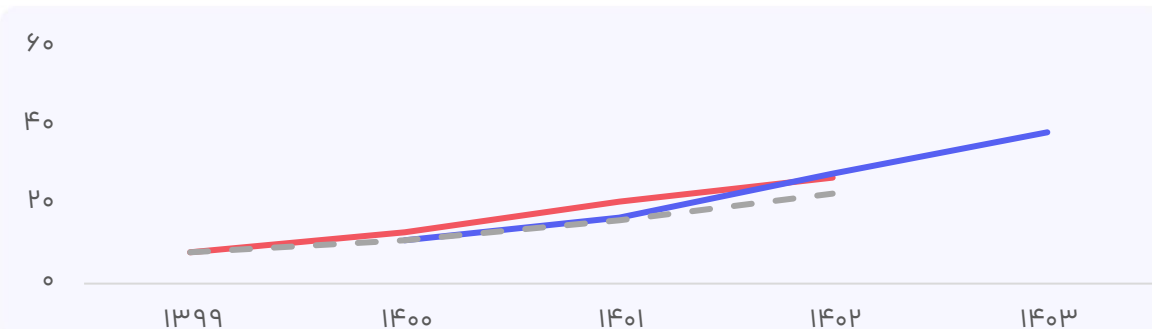
میانه حقوق درخواستی ۱۴۰۳

۳۸.۸

میلیون تومان

حقوق درخواستی نیمی از افراد در بازه ۲۷ الی ۴۸.۸ میلیون تومان قرار دارد.

روند حقوق در سال‌های اخیر — میانه حقوق دریافتی — میانه حقوق درخواستی — میانه حقوق در صورت رشد با تورم



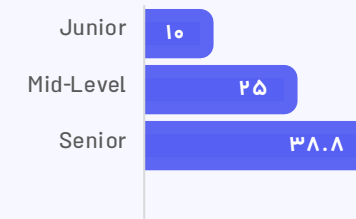
اثر جغرافیا بر حقوق

میانه حقوق در شهرهای مختلف (میلیون تومان)



اثر ارشدیت بر حقوق

میانه حقوق رده‌های مختلف (میلیون تومان)



میزان رضایت شغلی

۳.۲ از ۵  
(بر اساس ۶۷ نظر)

نسبت تعداد رزومه به تعداد فرصت شغلی

خیلی زیاد

میزان رشد فرصت‌های شغلی در سال گذشته

داده‌ای برای نمایش وجود ندارد

تعداد فرصت شغلی

۱۰۳۰ آگهی طی یک سال گذشته



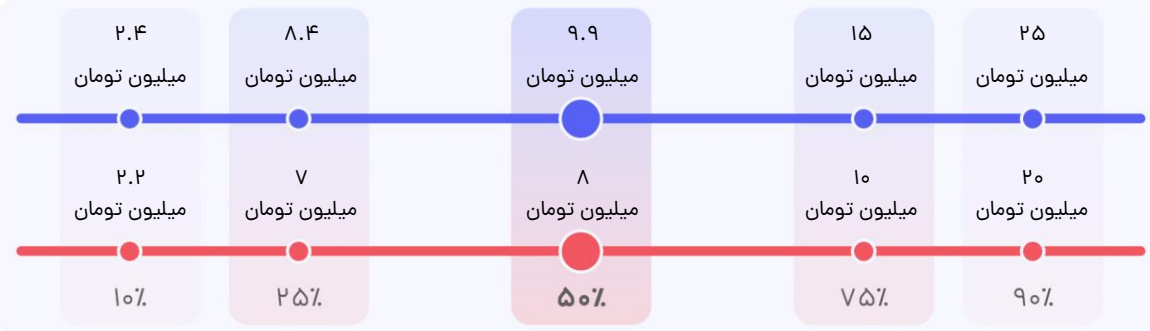
ضریب اطمینان پایین

Junior

شهرهای بزرگ

PHP (Laravel, etc.)

توزیع حقوق در سال‌های ۱۴۰۲ و ۱۴۰۳ (بر اساس ۱۷ نظر) — حقوق دریافتی در ۱۴۰۲ — حقوق درخواستی برای ۱۴۰۳  
براساس حقوق در سال ۱۴۰۲ جات رو روی خط قرمز پیدا کن. نقطه متناظرش روی خط آبی، مقدار حقوقیه که افراد مشابهت برای سال ۱۴۰۳ درخواست کردند.



بخش متغیر حقوق (٪ از کل)

۱۳٪

این شاخص بیانگر میزان متغیر (غیرثابت) حقوق می‌باشد.

رشد میانه حقوق نسبت به ۱۴۰۲

۲۴٪

رشد متوسط حقوق گروه‌های شغلی مختلف به طور میانگین ۲۹٪ بوده است.

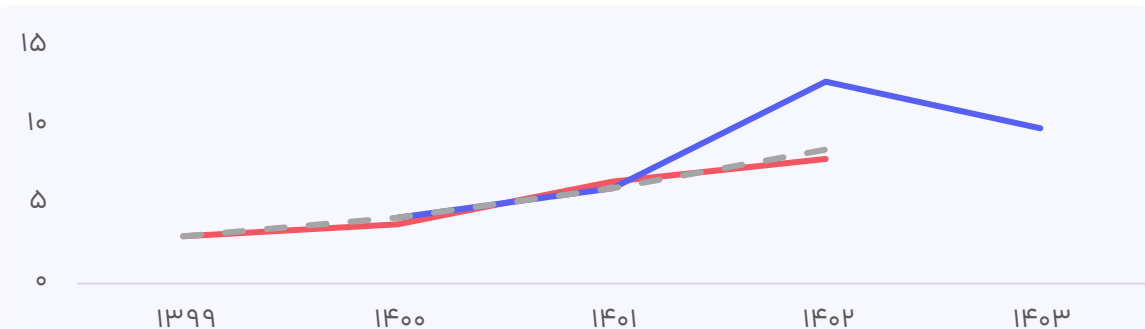
میانه حقوق درخواستی ۱۴۰۳

۹.۹

میلیون تومان


حقوق درخواستی نیمی از افراد در بازه ۸.۴ الی ۱۵ میلیون تومان قرار دارد.

روند حقوق در سال‌های اخیر — میانه حقوق دریافتی — میانه حقوق درخواستی — میانه حقوق در صورت رشد با تورم




اثر جغرافیا بر حقوق

میانه حقوق در شهرهای مختلف (میلیون تومان)



اثر ارشدیت بر حقوق

میانه حقوق رده‌های مختلف (میلیون تومان)



میزان رضایت شغلی

۳.۲ از ۵  
(بر اساس ۱۷ نظر)

نسبت تعداد رزومه به تعداد فرصت شغلی

خیلی زیاد

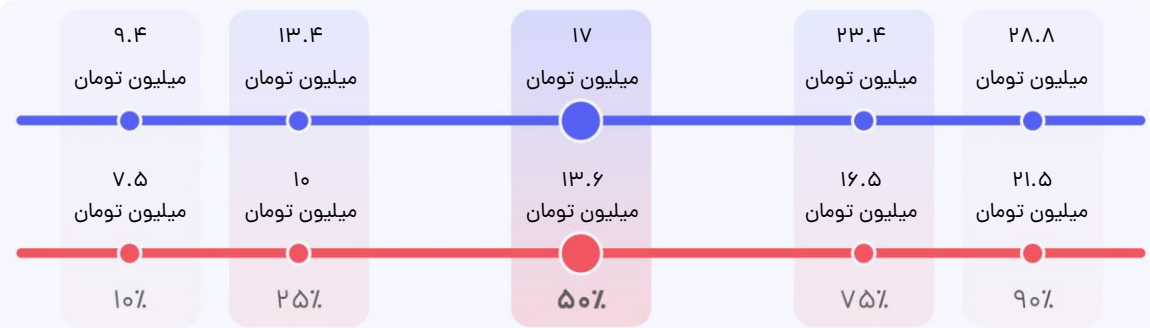
میزان رشد فرصت‌های شغلی در سال گذشته

داده‌ای برای نمایش وجود ندارد

تعداد فرصت شغلی

۲۵۷ آگهی طی یک سال گذشته

توزیع حقوق در سال‌های ۱۴۰۲ و ۱۴۰۳ (بر اساس ۴۰ نظر) — حقوق دریافتی در ۱۴۰۲ — حقوق درخواستی برای ۱۴۰۳  
 براساس حقوق در سال ۱۴۰۲ جات رو روی خط قرمز پیدا کن. نقطه متناظرش روی خط آبی، مقدار حقوقیه که افراد مشابهت برای سال ۱۴۰۳ درخواست کردند.



بخش متغیر حقوق (% از کل)

۱۱%

این شاخص بیانگر میزان متغیر (غیرثابت) حقوق می‌باشد.

رشد میانه حقوق نسبت به ۱۴۰۲

۲۵%

رشد متوسط حقوق گروه‌های شغلی مختلف به طور میانگین ۲۹٪ بوده است.

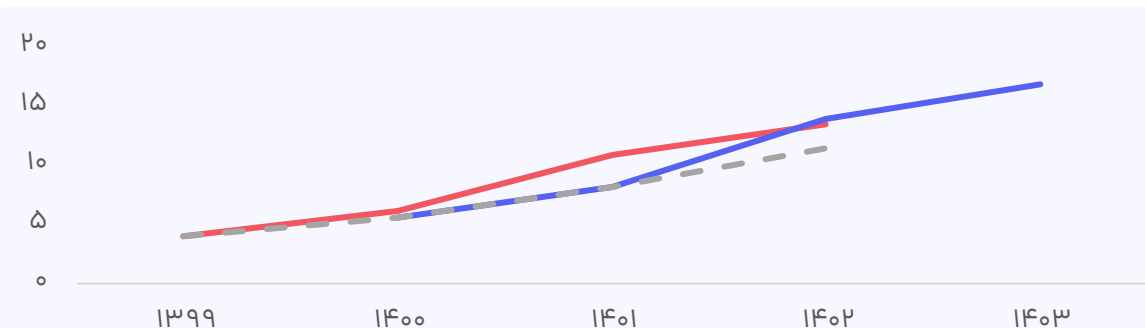
میانه حقوق درخواستی ۱۴۰۳

۱۷.۰

میلیون تومان

حقوق درخواستی نیمی از افراد در بازه ۱۳.۴ الی ۲۳.۴ میلیون تومان قرار دارد.

روند حقوق در سال‌های اخیر — میانه حقوق دریافتی — میانه حقوق درخواستی — میانه حقوق در صورت رشد با تورم



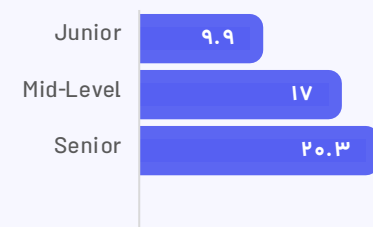
اثر جغرافیا بر حقوق

میانه حقوق در شهرهای مختلف (میلیون تومان)



اثر ارشدیت بر حقوق

میانه حقوق رده‌های مختلف (میلیون تومان)



میزان رضایت شغلی

۳.۶ از ۵  
(بر اساس ۴۰ نظر)

نسبت تعداد رزومه به تعداد فرصت شغلی

زیاد

میزان رشد فرصت‌های شغلی در سال گذشته

داده‌ای برای نمایش وجود ندارد

تعداد فرصت شغلی

۱۰۹۰ آگهی طی یک سال گذشته





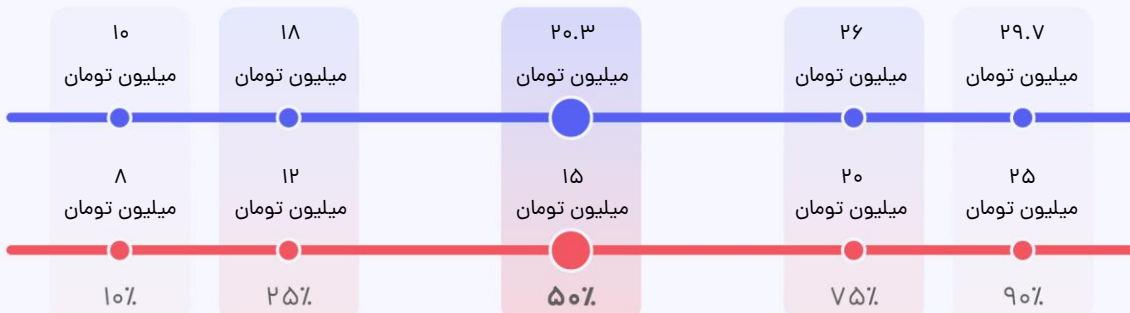
ضریب اطمینان پایین

Senior

شهرهای بزرگ

PHP (Laravel, etc.)

توزیع حقوق در سال‌های ۱۴۰۲ و ۱۴۰۳ (بر اساس ۱۷ نظر) — حقوق دریافتی در ۱۴۰۲ — حقوق درخواستی برای ۱۴۰۳  
براساس حقوق در سال ۱۴۰۲ جات رو روی خط قرمز پیدا کن. نقطه متناظرش روی خط آبی، مقدار حقوقیه که افراد مشابهت برای سال ۱۴۰۳ درخواست کردند.



بخش متغیر حقوق (% از کل)

۶%

این شاخص بیانگر میزان متغیر (غیرثابت) حقوق می‌باشد.

رشد میانه حقوق نسبت به ۱۴۰۲

۳۵%

رشد متوسط حقوق گروه‌های شغلی مختلف به طور میانگین ۲۹% بوده است.

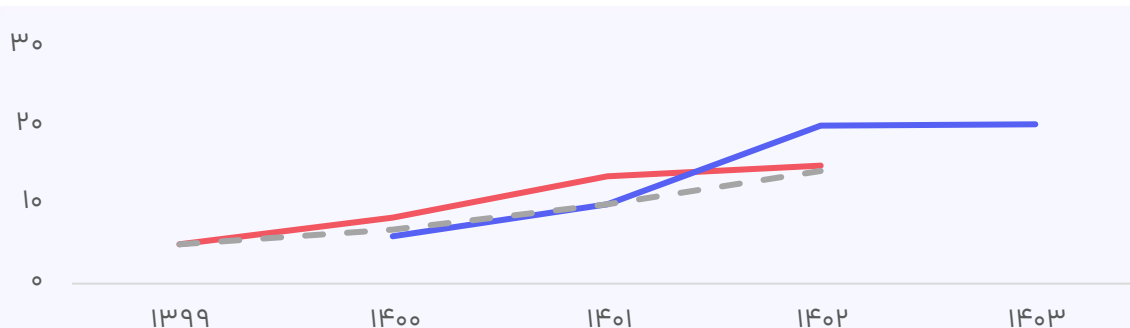
میانه حقوق درخواستی ۱۴۰۳

۲۰.۳

میلیون تومان

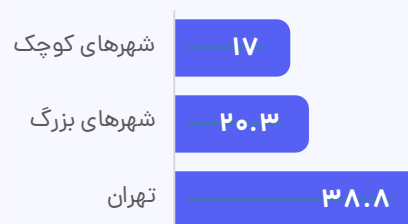
حقوق درخواستی نیمی از افراد در بازه ۱۸ الی ۲۶ میلیون تومان قرار دارد.

روند حقوق در سال‌های اخیر — میانه حقوق دریافتی — میانه حقوق درخواستی — میانه حقوق در صورت رشد با تورم



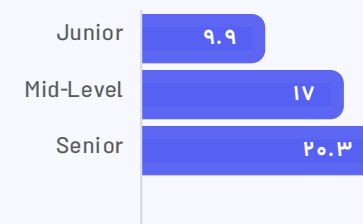
اثر جغرافیا بر حقوق

میانه حقوق در شهرهای مختلف (میلیون تومان)



اثر ارشدیت بر حقوق

میانه حقوق رده‌های مختلف (میلیون تومان)



میزان رضایت شغلی

۳.۴ از ۵  
(بر اساس ۱۷ نظر)

نسبت تعداد رزومه به تعداد فرصت شغلی

خیلی زیاد

میزان رشد فرصت‌های شغلی در سال گذشته

داده‌ای برای نمایش وجود ندارد

تعداد فرصت شغلی

۲۲۸ آگهی طی یک سال گذشته



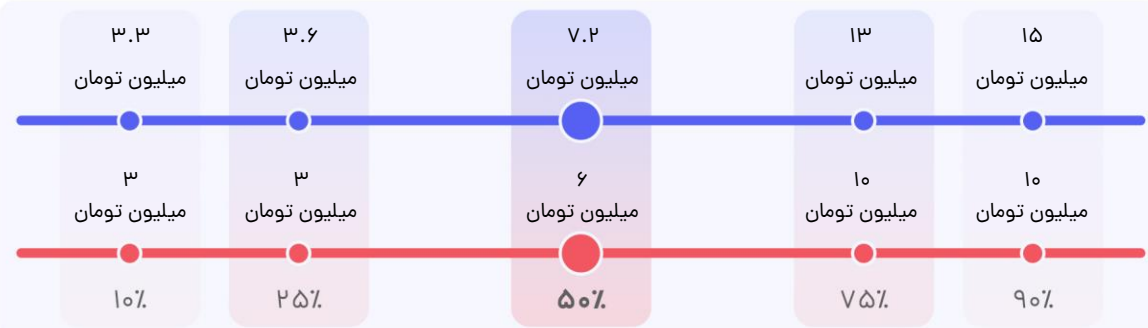
ضریب اطمینان پایین

Junior

شهرهای کوچک

PHP (Laravel, etc.)

توزیع حقوق در سال‌های ۱۴۰۲ و ۱۴۰۳ (بر اساس ۱۱ نظر) — حقوق دریافتی در ۱۴۰۲ — حقوق درخواستی برای ۱۴۰۳  
براساس حقوق در سال ۱۴۰۲ جات رو روی خط قرمز پیدا کن. نقطه متناظرش روی خط آبی، مقدار حقوقیه که افراد مشابهت برای سال ۱۴۰۳ درخواست کردند.



بخش متغیر حقوق (% از کل)

۹٪

این شاخص بیانگر میزان متغیر (غیرثابت) حقوق می‌باشد.

رشد میانه حقوق نسبت به ۱۴۰۲

۲۰٪

رشد متوسط حقوق گروه‌های شغلی مختلف به طور میانگین ۲۹٪ بوده است.

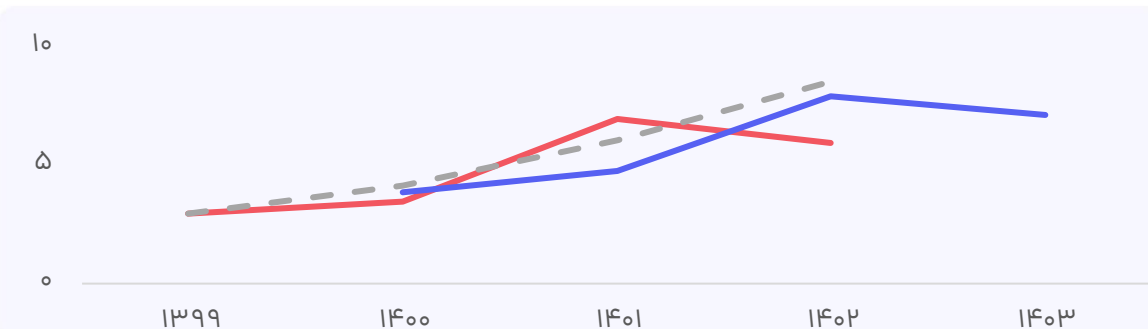
میانه حقوق درخواستی ۱۴۰۳

۷.۲

میلیون تومان

حقوق درخواستی نیمی از افراد در بازه ۳.۶ الی ۱۳ میلیون تومان قرار دارد.

روند حقوق در سال‌های اخیر — میانه حقوق دریافتی — میانه حقوق درخواستی — میانه حقوق در صورت رشد با تورم



اثر جغرافیا بر حقوق

میانه حقوق در شهرهای مختلف (میلیون تومان)



اثر ارشدیت بر حقوق

میانه حقوق رده‌های مختلف (میلیون تومان)



میزان رضایت شغلی

۲.۶ از ۵  
(بر اساس ۱۱ نظر)

نسبت تعداد رزومه به تعداد فرصت شغلی

خیلی زیاد

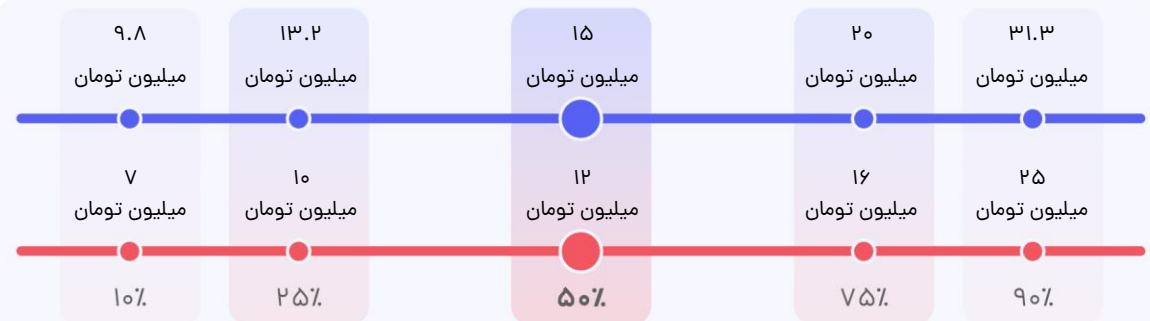
میزان رشد فرصت‌های شغلی در سال گذشته

داده‌ای برای نمایش وجود ندارد

تعداد فرصت شغلی

۴۳۱ آگهی طی یک سال گذشته

توزیع حقوق در سال‌های ۱۴۰۲ و ۱۴۰۳ (بر اساس ۲۷ نظر) — حقوق دریافتی در ۱۴۰۲ — حقوق درخواستی برای ۱۴۰۳  
 براساس حقوقت در سال ۱۴۰۲ جات رو روی خط قرمز پیدا کن. نقطه متناظرش روی خط آبی، مقدار حقوقیه که افراد مشابهت برای سال ۱۴۰۳ درخواست کردند.



بخش متغیر حقوق (% از کل)

۹%

این شاخص بیانگر میزان متغیر (غیرثابت) حقوق می‌باشد.

رشد میانه حقوق نسبت به ۱۴۰۲

۲۵%

رشد متوسط حقوق گروه‌های شغلی مختلف به طور میانگین ۲۹% بوده است.

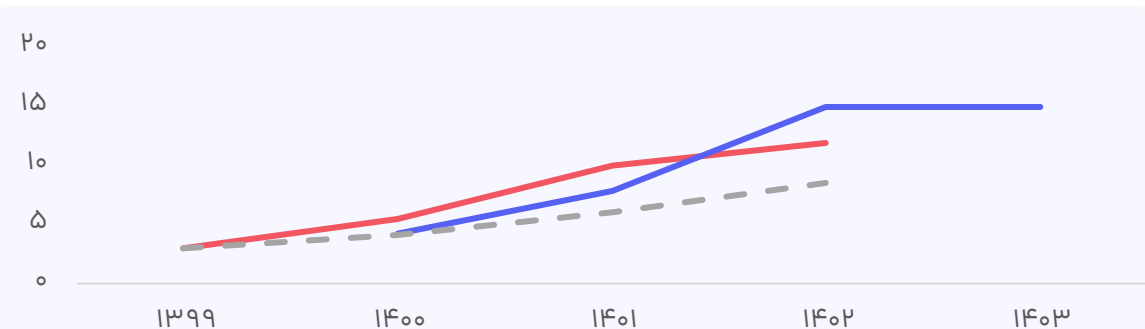
میانه حقوق درخواستی ۱۴۰۳

۱۵.۰

میلیون تومان

حقوق درخواستی نیمی از افراد در بازه ۱۳.۲ الی ۲۰ میلیون تومان قرار دارد.

روند حقوق در سال‌های اخیر — میانه حقوق دریافتی — میانه حقوق درخواستی — میانه حقوق در صورت رشد با تورم



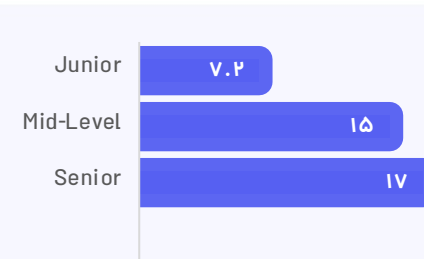
اثر جغرافیا بر حقوق

میانه حقوق در شهرهای مختلف (میلیون تومان)



اثر ارشدیت بر حقوق

میانه حقوق رده‌های مختلف (میلیون تومان)



میزان رضایت شغلی

۳.۴ از ۵  
(بر اساس ۲۷ نظر)

نسبت تعداد رزومه به تعداد فرصت شغلی

خیلی زیاد

میزان رشد فرصت‌های شغلی در سال گذشته

داده‌ای برای نمایش وجود ندارد

تعداد فرصت شغلی

۷۰۳ طی یک سال گذشته



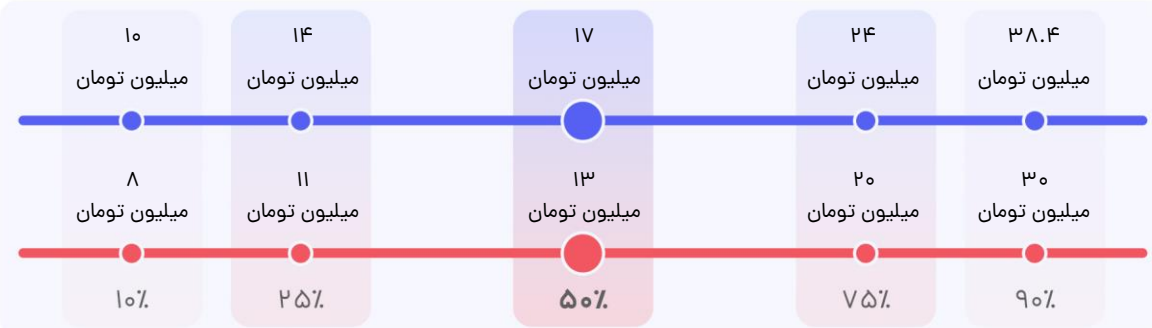
ضریب اطمینان پایین

Senior

شهرهای کوچک

PHP (Laravel, etc.)

توزیع حقوق در سال‌های ۱۴۰۲ و ۱۴۰۳ (بر اساس ۱۵ نظر) — حقوق دریافتی در ۱۴۰۲ — حقوق درخواستی برای ۱۴۰۳  
براساس حقوق در سال ۱۴۰۲ جات رو روی خط قرمز پیدا کن. نقطه متناظرش روی خط آبی، مقدار حقوقیه که افراد مشابهت برای سال ۱۴۰۳ درخواست کردند.



بخش متغیر حقوق (% از کل)

۴%

این شاخص بیانگر میزان متغیر (غیرثابت) حقوق می‌باشد.

رشد میانه حقوق نسبت به ۱۴۰۲

۳۱%

رشد متوسط حقوق گروه‌های شغلی مختلف به طور میانگین ۲۹٪ بوده است.

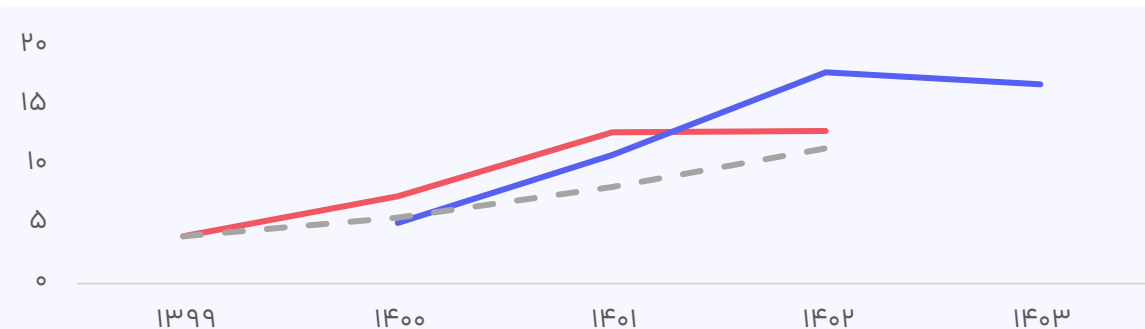
میانه حقوق درخواستی ۱۴۰۳

۱۷.۰

میلیون تومان

حقوق درخواستی نیمی از افراد در بازه ۱۴ الی ۲۴ میلیون تومان قرار دارد.

روند حقوق در سال‌های اخیر — میانه حقوق دریافتی — میانه حقوق درخواستی — میانه حقوق در صورت رشد با تورم




اثر جغرافیا بر حقوق

میانه حقوق در شهرهای مختلف (میلیون تومان)



اثر ارشدیت بر حقوق

میانه حقوق رده‌های مختلف (میلیون تومان)



میزان رضایت شغلی

۳.۲ از ۵  
(بر اساس ۱۵ نظر)

نسبت تعداد رزومه به تعداد فرصت شغلی

خیلی زیاد

میزان رشد فرصت‌های شغلی در سال گذشته

داده‌ای برای نمایش وجود ندارد

تعداد فرصت شغلی

۱۳۹ آگهی طی یک سال گذشته

# Python (Django, etc.)

تعداد شرکت‌کننده: ۴۸۲ نفر



در صفحات پیش رو اطلاعات حقوق این گروه شغلی در سطوح ارشدیت مختلف و به تفکیک جغرافیا آمده است. برای مقایسه حقوق خود، می‌توانید با توجه به سطح ارشدیت خود و شهری که در آن زندگی می‌کنید به صفحه مربوطه بروید. برای استفاده درست از این اطلاعات لطفاً چگونه از گزارش استفاده کنیم؟ (صفحه ۳۲) را با دقت مطالعه کنید.

اطلاعات این گزارش عمدتاً از نظرسنجی حقوق و دستمزد جاب‌ویژن که طی یک ماه گذشته برگزار شد به دست آمده است. جاب‌ویژن با هدف شفاف کردن بازار کار این اطلاعات را در دسترس شما قرار داده است. جاب‌ویژن تغییری در این اطلاعات نداده و این اطلاعات نمایانگر نظرات جاب‌ویژن نیست.

منبع شاخص تورم استفاده شده در این گزارش آمار رسمی منتشر شده توسط مرکز آمار است. تورمی که شما در سبد خرید خود احساس می‌کنید ممکن است متفاوت از این آمار باشد.



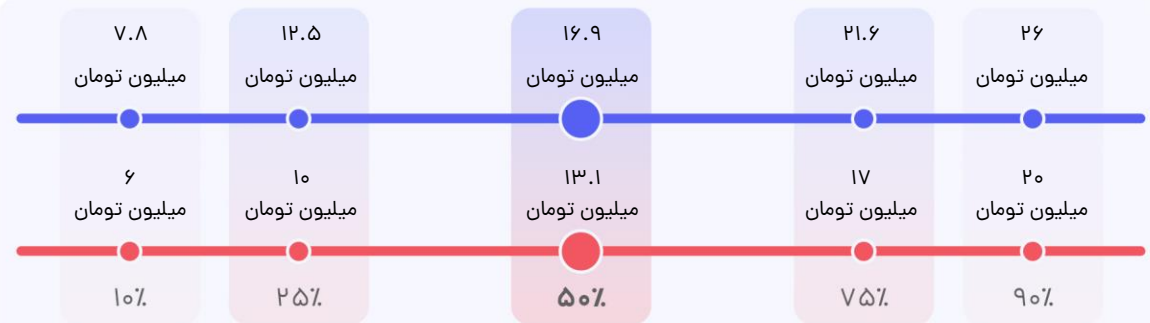
ضریب اطمینان متوسط

Junior

تهران

Python (Django, etc.)

توزیع حقوق در سال‌های ۱۴۰۲ و ۱۴۰۳ (بر اساس ۹۰ نظر) — حقوق دریافتی در ۱۴۰۲ — حقوق درخواستی برای ۱۴۰۳  
براساس حقوق در سال ۱۴۰۲ جات رو روی خط قرمز پیدا کن. نقطه متناظرش روی خط آبی، مقدار حقوقیه که افراد مشابهت برای سال ۱۴۰۳ درخواست کردند.



بخش متغیر حقوق (% از کل)

۶%

این شاخص بیانگر میزان متغیر (غیرثابت) حقوق می‌باشد.

رشد میانه حقوق نسبت به ۱۴۰۲

۲۹%

رشد متوسط حقوق گروه‌های شغلی مختلف به طور میانگین ۲۹% بوده است.

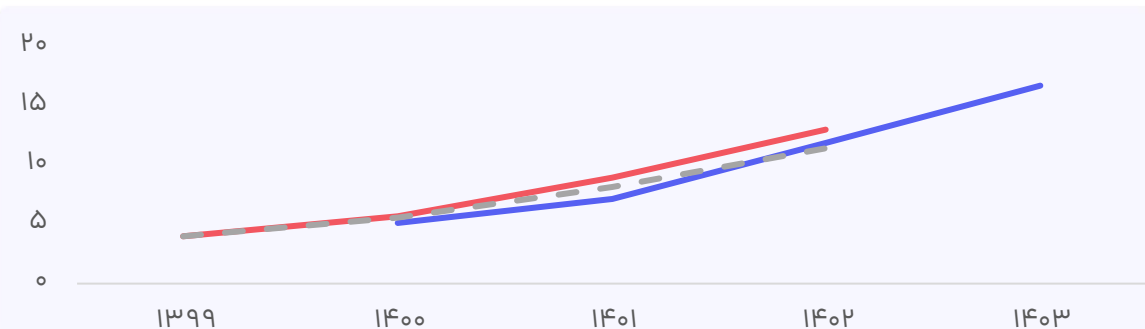
میانه حقوق درخواستی ۱۴۰۳

۱۶.۹

میلیون تومان

حقوق درخواستی نیمی از افراد در بازه ۱۲.۵ الی ۲۱.۶ میلیون تومان قرار دارد.

روند حقوق در سال‌های اخیر — میانه حقوق دریافتی — میانه حقوق درخواستی — میانه حقوق در صورت رشد با تورم



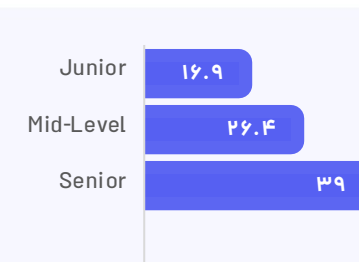
اثر جغرافیا بر حقوق

میانه حقوق در شهرهای مختلف (میلیون تومان)



اثر ارشدیت بر حقوق

میانه حقوق رده‌های مختلف (میلیون تومان)



میزان رضایت شغلی

۳ از ۵  
(بر اساس ۹۰ نظر)

نسبت تعداد رزومه به تعداد فرصت شغلی

خیلی زیاد

میزان رشد فرصت‌های شغلی در سال گذشته

داده‌ای برای نمایش وجود ندارد

تعداد فرصت شغلی

۲۰۱ آگهی طی یک سال گذشته



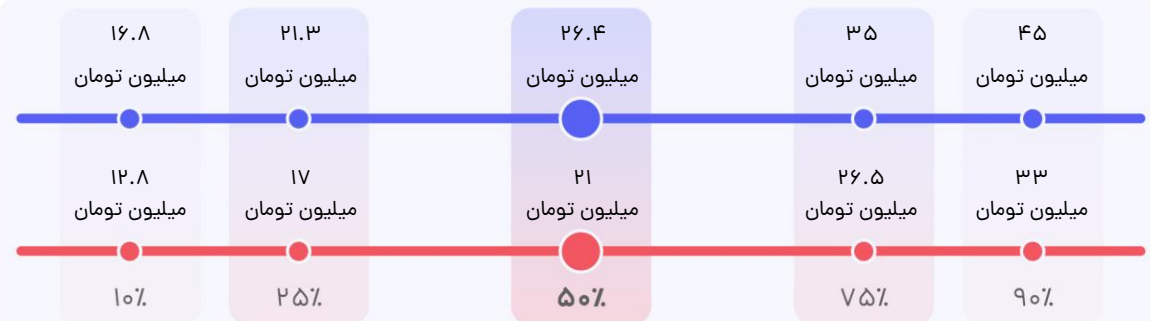
ضریب اطمینان متوسط

Mid-Level

تهران

Python (Django, etc.)

توزیع حقوق در سال‌های ۱۴۰۲ و ۱۴۰۳ (بر اساس ۱۴۶ نظر) — حقوق دریافتی در ۱۴۰۲ — حقوق درخواستی برای ۱۴۰۳  
براساس حقوق در سال ۱۴۰۲ جات رو روی خط قرمز پیدا کن. نقطه متناظرش روی خط آبی، مقدار حقوقیه که افراد مشابهت برای سال ۱۴۰۳ درخواست کردند.



بخش متغیر حقوق (% از کل)

۱۲%

این شاخص بیانگر میزان متغیر (غیرثابت) حقوق می‌باشد.

رشد میانه حقوق نسبت به ۱۴۰۲

۲۶%

رشد متوسط حقوق گروه‌های شغلی مختلف به طور میانگین ۲۹% بوده است.

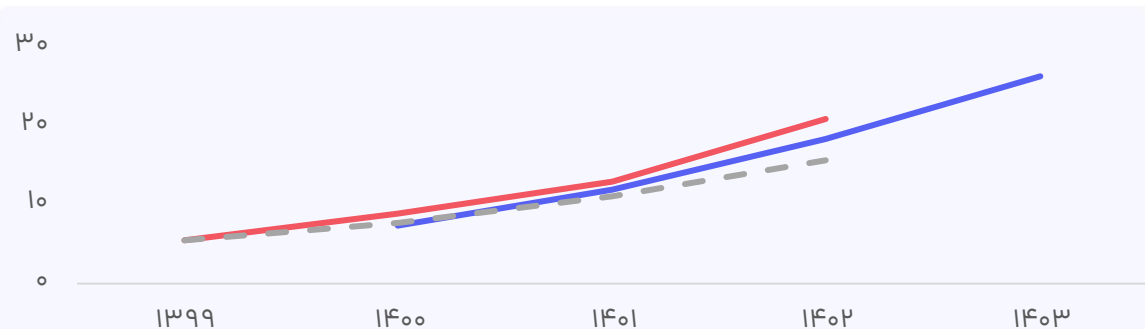
میانه حقوق درخواستی ۱۴۰۳

۲۶.۴

میلیون تومان

حقوق درخواستی نیمی از افراد در بازه ۲۱.۳ الی ۳۵ میلیون تومان قرار دارد.

روند حقوق در سال‌های اخیر — میانه حقوق دریافتی — میانه حقوق درخواستی — میانه حقوق در صورت رشد با تورم



اثر جغرافیا بر حقوق

میانه حقوق در شهرهای مختلف (میلیون تومان)



اثر ارشدیت بر حقوق

میانه حقوق رده‌های مختلف (میلیون تومان)



میزان رضایت شغلی

۳.۲ از ۵  
(بر اساس ۱۴۶ نظر)

نسبت تعداد رزومه به تعداد فرصت شغلی

متوسط

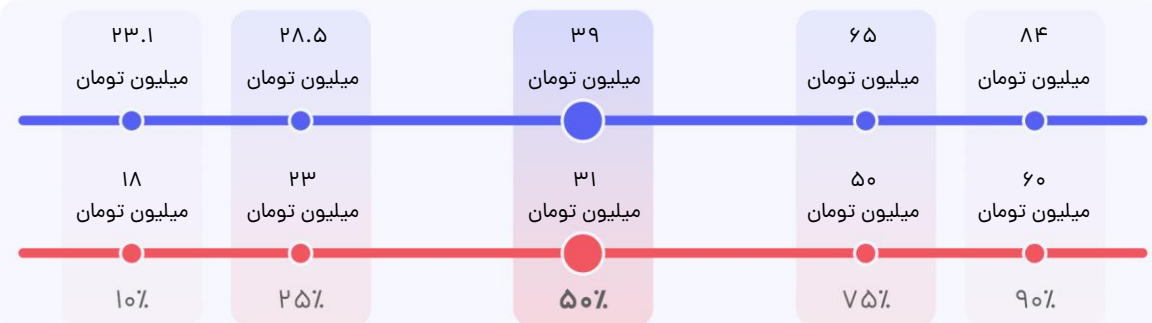
میزان رشد فرصت‌های شغلی در سال گذشته

داده‌ای برای نمایش وجود ندارد

تعداد فرصت شغلی

۴۱۰۴ طی یک سال گذشته

**توزیع حقوق در سال‌های ۱۴۰۲ و ۱۴۰۳** (بر اساس ۴۷ نظر)   
 حقوق دریافتی در ۱۴۰۲ — حقوق درخواستی برای ۱۴۰۳   
 براساس حقوقت در سال ۱۴۰۲ جات رو روی خط قرمز پیدا کن. نقطه متناظرش روی خط آبی، مقدار حقوقیه که افراد مشابهت برای سال ۱۴۰۳ درخواست کردند.



بخش متغیر حقوق (% از کل)

۱۱%

این شاخص بیانگر میزان متغیر (غیرثابت) حقوق می‌باشد.

رشد میانه حقوق نسبت به ۱۴۰۲

۲۶%

رشد متوسط حقوق گروه‌های شغلی مختلف به طور میانگین ۲۹% بوده است.

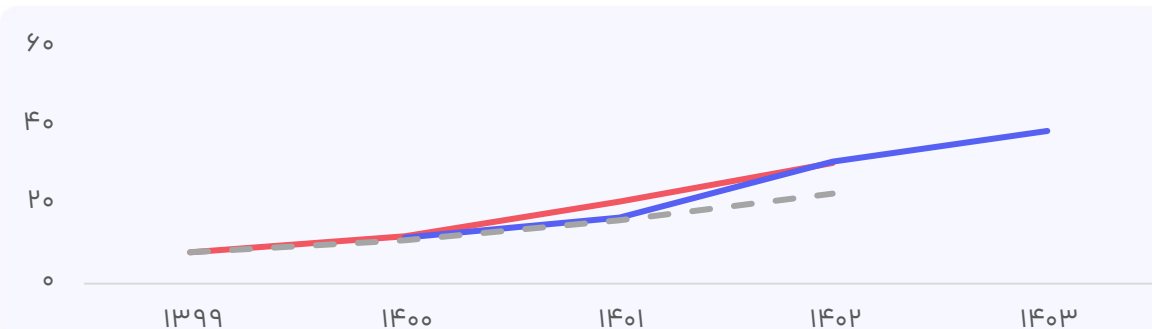
میانه حقوق درخواستی ۱۴۰۳

۳۹.۰

میلیون تومان

حقوق درخواستی نیمی از افراد در بازه ۲۸.۵ الی ۶۵ میلیون تومان قرار دارد.

**روند حقوق در سال‌های اخیر**   
 میانه حقوق دریافتی — میانه حقوق درخواستی — میانه حقوق در صورت رشد با تورم



اثر جغرافیا بر حقوق

میانه حقوق در شهرهای مختلف (میلیون تومان)



اثر ارشدیت بر حقوق

میانه حقوق رده‌های مختلف (میلیون تومان)



میزان رضایت شغلی

۲.۷ از ۵   
 (بر اساس ۴۷ نظر)

نسبت تعداد رزومه به تعداد فرصت شغلی

خیلی زیاد

میزان رشد فرصت‌های شغلی در سال گذشته

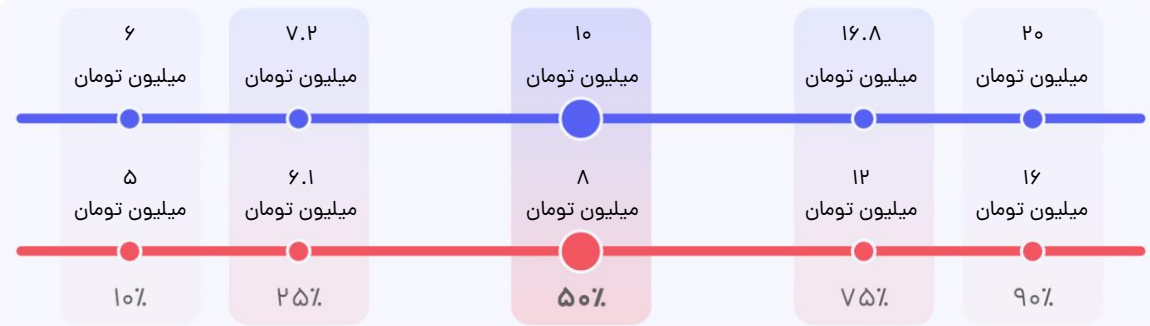
داده‌ای برای نمایش وجود ندارد

تعداد فرصت شغلی

۱۰۳۰ آگهی طی یک سال گذشته



**توزیع حقوق در سال‌های ۱۴۰۲ و ۱۴۰۳ (بر اساس ۳۲ نظر)** — حقوق دریافتی در ۱۴۰۲ — حقوق درخواستی برای ۱۴۰۳  
 براساس حقوق در سال ۱۴۰۲ جات رو روی خط قرمز پیدا کن. نقطه متناظرش روی خط آبی، مقدار حقوقیه که افراد مشابهت برای سال ۱۴۰۳ درخواست کردند.



بخش متغیر حقوق (% از کل)

۱۱%

این شاخص بیانگر میزان متغیر (غیرثابت) حقوق می‌باشد.

رشد میانه حقوق نسبت به ۱۴۰۲

۲۵%

رشد متوسط حقوق گروه‌های شغلی مختلف به طور میانگین ۲۹٪ بوده است.

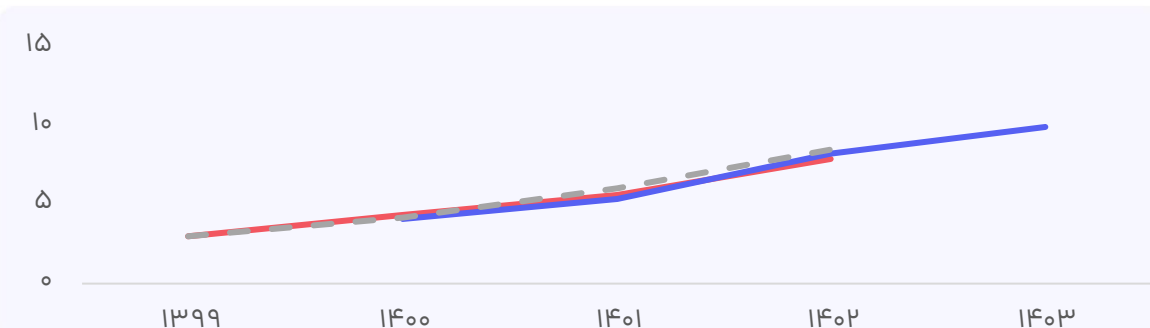
میانه حقوق درخواستی ۱۴۰۳

۱۰.۰

میلیون تومان

حقوق درخواستی نیمی از افراد در بازه ۷.۲ الی ۱۶.۸ میلیون تومان قرار دارد.

**روند حقوق در سال‌های اخیر** — میانه حقوق دریافتی — میانه حقوق درخواستی — میانه حقوق در صورت رشد با تورم



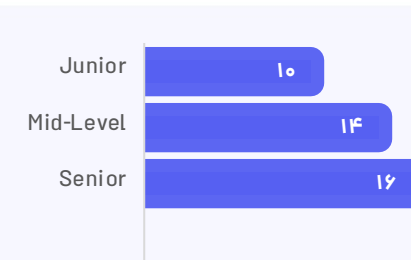
اثر جغرافیا بر حقوق

میانه حقوق در شهرهای مختلف (میلیون تومان)



اثر ارشدیت بر حقوق

میانه حقوق رده‌های مختلف (میلیون تومان)



میزان رضایت شغلی

۳.۳ از ۵  
(بر اساس ۳۲ نظر)

نسبت تعداد رزومه به تعداد فرصت شغلی

خیلی زیاد

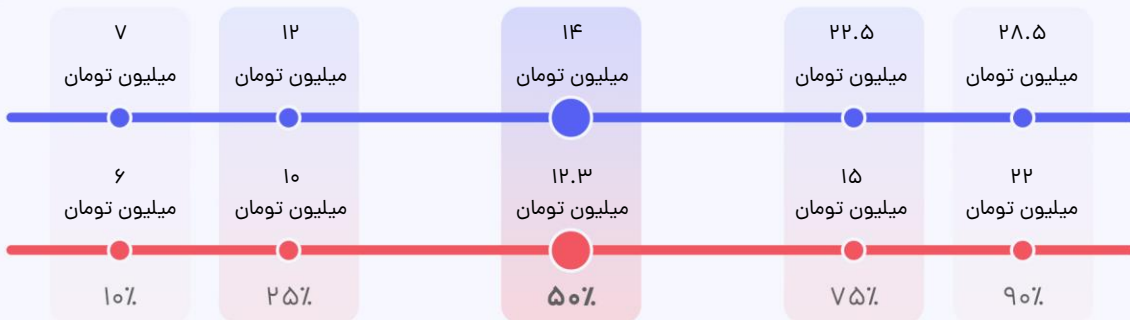
میزان رشد فرصت‌های شغلی در سال گذشته

داده‌ای برای نمایش وجود ندارد

تعداد فرصت شغلی

۲۵۷ آگهی طی یک سال گذشته

**توزیع حقوق در سال‌های ۱۴۰۲ و ۱۴۰۳** (بر اساس ۳۱ نظر) — حقوق دریافتی در ۱۴۰۲ — حقوق درخواستی برای ۱۴۰۳  
براساس حقوقت در سال ۱۴۰۲ جات رو روی خط قرمز پیدا کن. نقطه متناظرش روی خط آبی، مقدار حقوقیه که افراد مشابهت برای سال ۱۴۰۳ درخواست کردند.



بخش متغیر حقوق (%) (از کل)

۷%

این شاخص بیانگر میزان متغیر (غیرثابت) حقوق می‌باشد.

رشد میانه حقوق نسبت به ۱۴۰۲

۱۴%

رشد متوسط حقوق گروه‌های شغلی مختلف به طور میانگین ۲۹٪ بوده است.

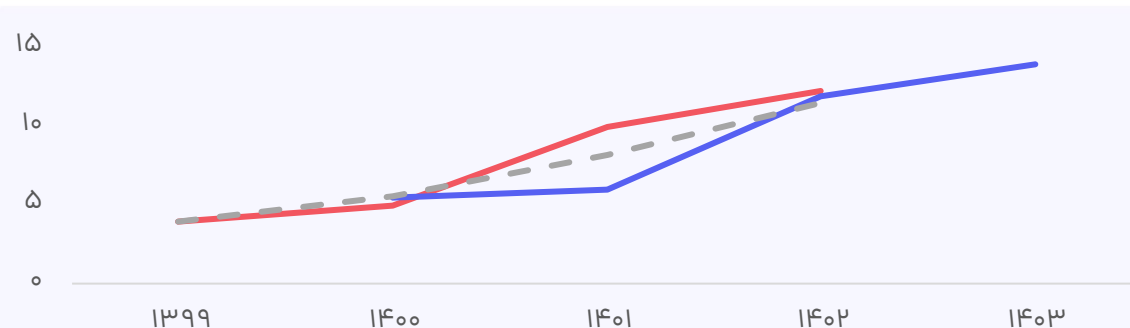
میانه حقوق درخواستی ۱۴۰۳

۱۴.۰

میلیون تومان

حقوق درخواستی نیمی از افراد در بازه ۱۲ الی ۲۲.۵ میلیون تومان قرار دارد.

**روند حقوق در سال‌های اخیر** — میانه حقوق دریافتی — میانه حقوق درخواستی - - - میانه حقوق در صورت رشد با تورم




اثر جغرافیا بر حقوق

میانه حقوق در شهرهای مختلف (میلیون تومان)



اثر ارشدیت بر حقوق

میانه حقوق رده‌های مختلف (میلیون تومان)



میزان رضایت شغلی

۳.۲ از ۵  
(بر اساس ۳۱ نظر)

نسبت تعداد رزومه به تعداد فرصت شغلی

زیاد

میزان رشد فرصت‌های شغلی در سال گذشته

داده‌ای برای نمایش وجود ندارد

تعداد فرصت شغلی

۱۰۹۰ آگهی طی یک سال گذشته



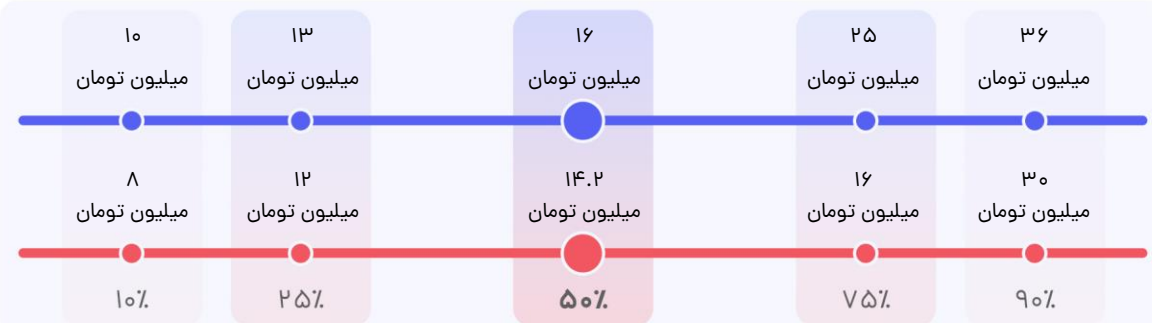
ضریب اطمینان پایین

Senior

شهرهای بزرگ

Python (Django, etc.)

توزیع حقوق در سال‌های ۱۴۰۲ و ۱۴۰۳ (بر اساس ۱۰ نظر)   
 — حقوق دریافتی در ۱۴۰۲ — حقوق درخواستی برای ۱۴۰۳   
 براساس حقوقت در سال ۱۴۰۲ جات رو روی خط قرمز پیدا کن. نقطه متناظرش روی خط آبی، مقدار حقوقیه که افراد مشابهت برای سال ۱۴۰۳ درخواست کردند.



بخش متغیر حقوق (% از کل)

۵٪

این شاخص بیانگر میزان متغیر (غیرثابت) حقوق می‌باشد.

رشد میانه حقوق نسبت به ۱۴۰۲

۱۳٪

رشد متوسط حقوق گروه‌های شغلی مختلف به طور میانگین ۲۹٪ بوده است.

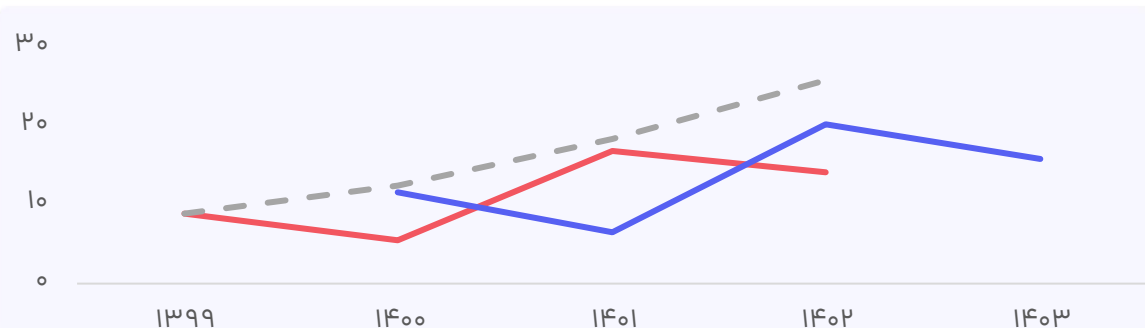
میانه حقوق درخواستی ۱۴۰۳

۱۶.۰

میلیون تومان

حقوق درخواستی نیمی از افراد در بازه ۱۳ الی ۲۵ میلیون تومان قرار دارد.

روند حقوق در سال‌های اخیر   
 — میانه حقوق دریافتی — میانه حقوق درخواستی — میانه حقوق در صورت رشد با تورم




اثر جغرافیا بر حقوق

میانه حقوق در شهرهای مختلف (میلیون تومان)



اثر ارشدیت بر حقوق

میانه حقوق رده‌های مختلف (میلیون تومان)



میزان رضایت شغلی

۳.۱ از ۵   
 (بر اساس ۱۰ نظر)

نسبت تعداد رزومه به تعداد فرصت شغلی

خیلی زیاد

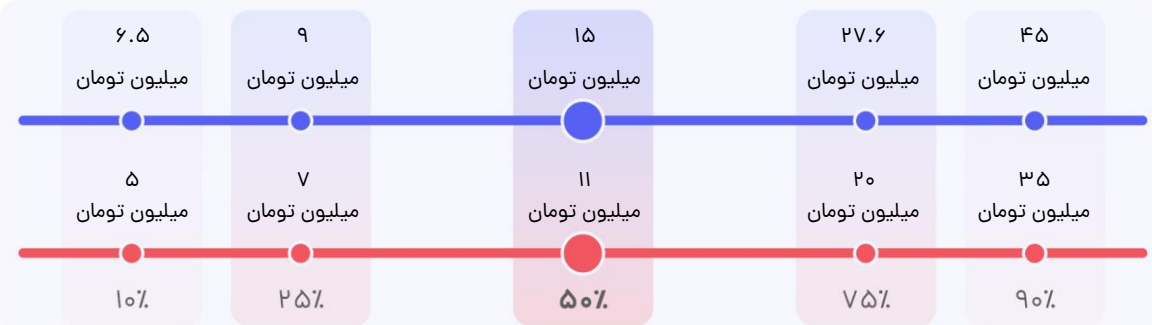
میزان رشد فرصت‌های شغلی در سال گذشته

داده‌ای برای نمایش وجود ندارد

تعداد فرصت شغلی

۲۲۸ آگهی طی یک سال گذشته

**توزیع حقوق در سال‌های ۱۴۰۲ و ۱۴۰۳ (بر اساس ۴۳ نظر)** — حقوق دریافتی در ۱۴۰۲ — حقوق درخواستی برای ۱۴۰۳  
براساس حقوق در سال ۱۴۰۲ جات رو روی خط قرمز پیدا کن. نقطه متناظرش روی خط آبی، مقدار حقوقیه که افراد مشابهت برای سال ۱۴۰۳ درخواست کردند.



بخش متغیر حقوق (% از کل)

۱۷%

این شاخص بیانگر میزان متغیر (غیرثابت) حقوق می‌باشد.

رشد میانه حقوق نسبت به ۱۴۰۲

۳۶%

رشد متوسط حقوق گروه‌های شغلی مختلف به طور میانگین ۲۹% بوده است.

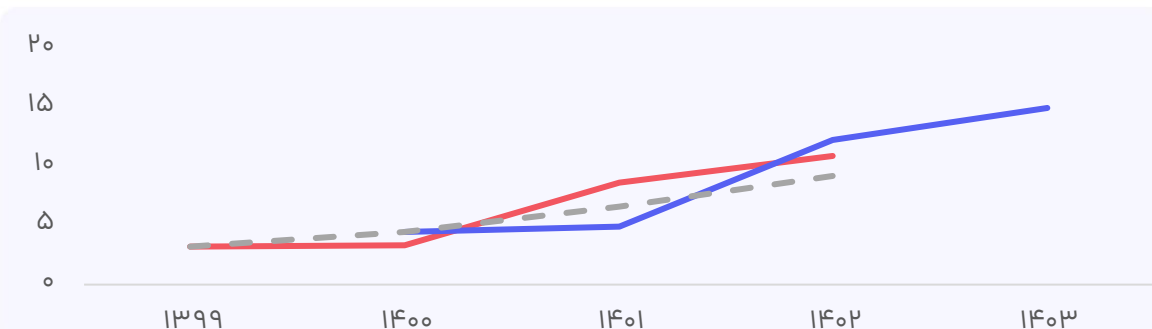
میانه حقوق درخواستی ۱۴۰۳

۱۵.۰

میلیون تومان

حقوق درخواستی نیمی از افراد در بازه ۹ الی ۲۷.۶ میلیون تومان قرار دارد.

**روند حقوق در سال‌های اخیر** — میانه حقوق دریافتی — میانه حقوق درخواستی — میانه حقوق در صورت رشد با تورم



اثر جغرافیا بر حقوق

میانه حقوق در شهرهای مختلف (میلیون تومان)



داده‌ای برای نمایش وجود ندارد!

اثر ارشدیت بر حقوق

میانه حقوق رده‌های مختلف (میلیون تومان)



داده‌ای برای نمایش وجود ندارد!

میزان رضایت شغلی

۳ از ۵  
(بر اساس ۴۳ نظر)

نسبت تعداد رزومه به تعداد فرصت شغلی

خیلی زیاد

میزان رشد فرصت‌های شغلی در سال گذشته

داده‌ای برای نمایش وجود ندارد

تعداد فرصت شغلی

۱۲۸ آگهی طی یک سال گذشته



در صفحات پیش رو اطلاعات حقوق این گروه شغلی در سطوح ارشدیت مختلف و به تفکیک جغرافیا آمده است. برای مقایسه حقوق خود، می‌توانید با توجه به سطح ارشدیت خود و شهری که در آن زندگی می‌کنید به صفحه مربوطه بروید. برای استفاده درست از این اطلاعات لطفاً چگونه از گزارش استفاده کنیم؟ (صفحه ۳۲) را با دقت مطالعه کنید.

اطلاعات این گزارش عمدتاً از نظرسنجی حقوق و دستمزد جاب‌ویژن که طی یک ماه گذشته برگزار شد به دست آمده است. جاب‌ویژن با هدف شفاف کردن بازار کار این اطلاعات را در دسترس شما قرار داده است. جاب‌ویژن تغییری در این اطلاعات نداده و این اطلاعات نمایانگر نظرات جاب‌ویژن نیست.

منبع شاخص تورم استفاده شده در این گزارش آمار رسمی منتشر شده توسط مرکز آمار است. تورمی که شما در سبد خرید خود احساس می‌کنید ممکن است متفاوت از این آمار باشد.



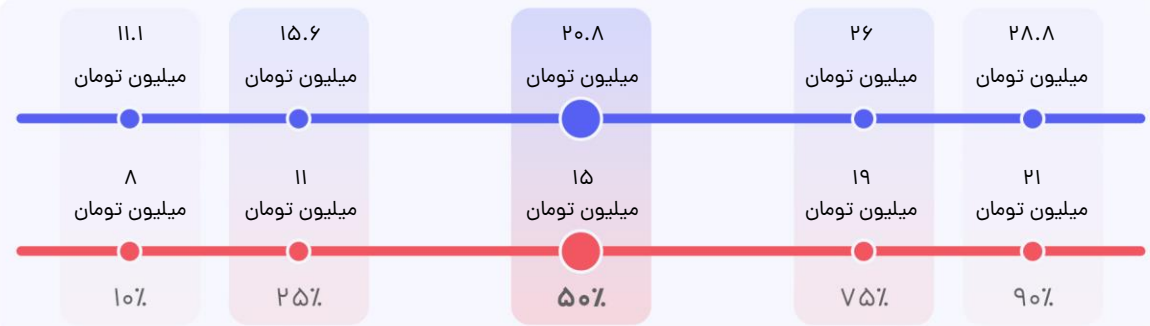
ضریب اطمینان متوسط

Junior

تهران

Java

توزیع حقوق در سال‌های ۱۴۰۲ و ۱۴۰۳ (بر اساس ۵۶ نظر) — حقوق دریافتی در ۱۴۰۲ — حقوق درخواستی برای ۱۴۰۳  
براساس حقوقت در سال ۱۴۰۲ جات رو روی خط قرمز پیدا کن. نقطه متناظرش روی خط آبی، مقدار حقوقیه که افراد مشابهت برای سال ۱۴۰۳ درخواست کردند.



بخش متغیر حقوق (% از کل)

۹%

این شاخص بیانگر میزان متغیر (غیرثابت) حقوق می‌باشد.

رشد میانه حقوق نسبت به ۱۴۰۲

۳۹%

رشد متوسط حقوق گروه‌های شغلی مختلف به طور میانگین ۳۹٪ بوده است.

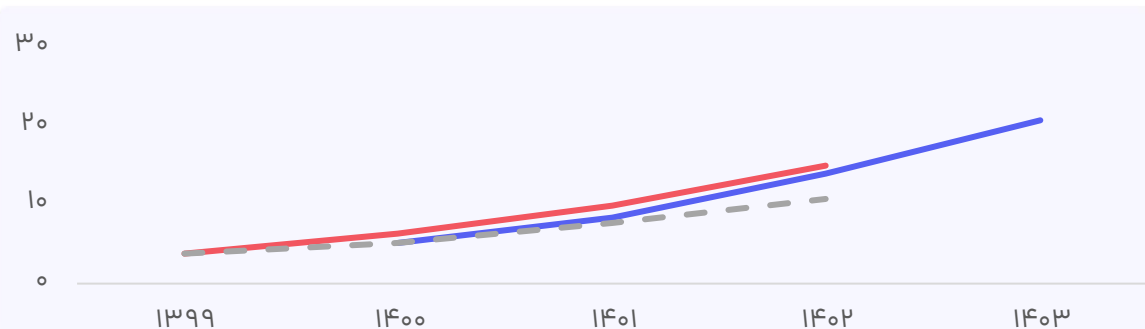
میانه حقوق درخواستی ۱۴۰۳

۲۰.۸

میلیون تومان

حقوق درخواستی نیمی از افراد در بازه ۱۵.۶ الی ۲۶ میلیون تومان قرار دارد.

روند حقوق در سال‌های اخیر — میانه حقوق دریافتی — میانه حقوق درخواستی — میانه حقوق در صورت رشد با تورم



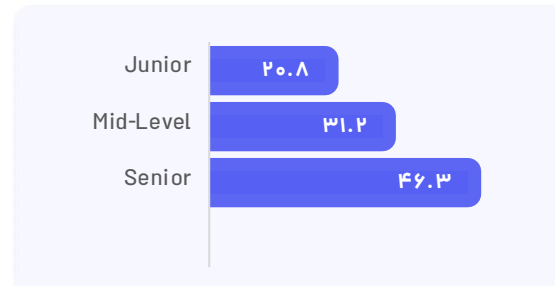
اثر جغرافیا بر حقوق

میانه حقوق در شهرهای مختلف (میلیون تومان)



اثر ارشدیت بر حقوق

میانه حقوق رده‌های مختلف (میلیون تومان)



میزان رضایت شغلی

۳.۲ از ۵  
(بر اساس ۵۶ نظر)

نسبت تعداد رزومه به تعداد فرصت شغلی

خیلی زیاد

میزان رشد فرصت‌های شغلی در سال گذشته

داده‌ای برای نمایش وجود ندارد

تعداد فرصت شغلی

۲۰۱ آگهی طی یک سال گذشته



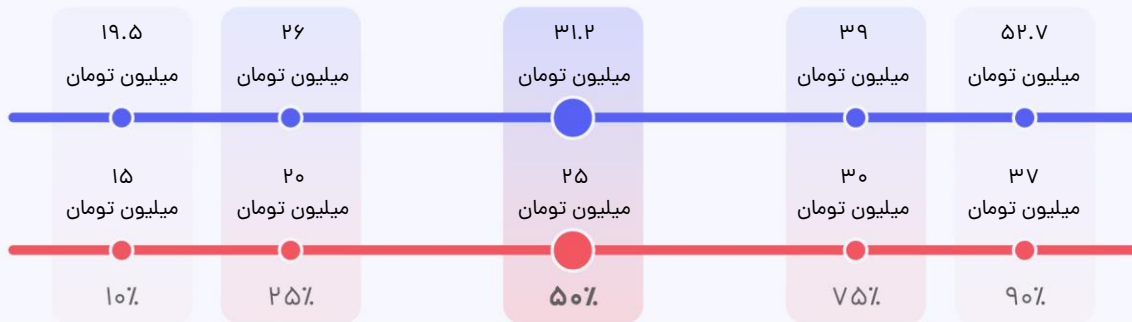
ضریب اطمینان متوسط

Mid-Level

تهران

Java

توزیع حقوق در سال‌های ۱۴۰۲ و ۱۴۰۳ (بر اساس ۱۱۷ نظر) — حقوق دریافتی در ۱۴۰۲ — حقوق درخواستی برای ۱۴۰۳  
براساس حقوق در سال ۱۴۰۲ جات رو روی خط قرمز پیدا کن. نقطه متناظرش روی خط آبی، مقدار حقوقیه که افراد مشابهت برای سال ۱۴۰۳ درخواست کردند.



بخش متغیر حقوق (٪ از کل)

۱۶٪

این شاخص بیانگر میزان متغیر (غیرثابت) حقوق می‌باشد.

رشد میانه حقوق نسبت به ۱۴۰۲

۲۵٪

رشد متوسط حقوق گروه‌های شغلی مختلف به طور میانگین ۲۹٪ بوده است.

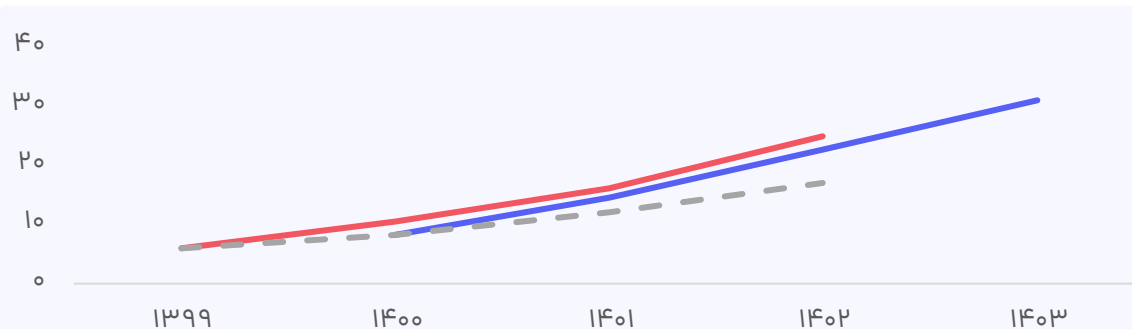
میانه حقوق درخواستی ۱۴۰۳

۳۱.۲

میلیون تومان

حقوق درخواستی نیمی از افراد در بازه ۲۶ الی ۳۹ میلیون تومان قرار دارد.

روند حقوق در سال‌های اخیر — میانه حقوق دریافتی — میانه حقوق درخواستی — میانه حقوق در صورت رشد با تورم



اثر جغرافیا بر حقوق

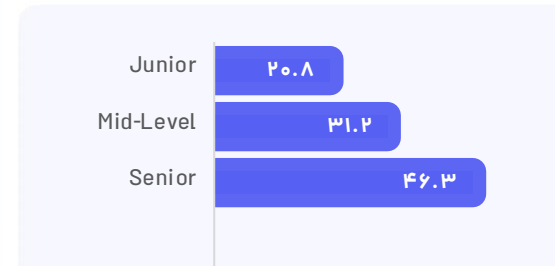
میانه حقوق در شهرهای مختلف (میلیون تومان)



داده‌ای برای نمایش وجود ندارد!

اثر ارشدیت بر حقوق

میانه حقوق رده‌های مختلف (میلیون تومان)



میزان رضایت شغلی

۳.۳ از ۵  
(بر اساس ۱۱۷ نظر)

نسبت تعداد رزومه به تعداد فرصت شغلی

متوسط

میزان رشد فرصت‌های شغلی در سال گذشته

داده‌ای برای نمایش وجود ندارد

تعداد فرصت شغلی

۴۱۰۴ طی یک سال گذشته



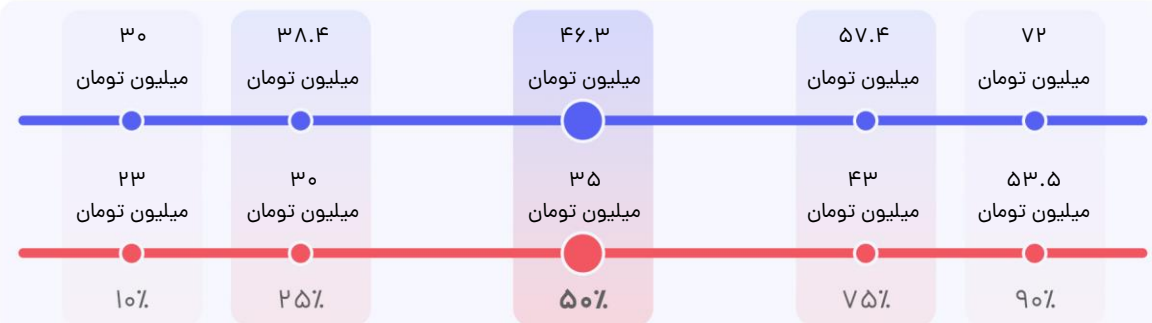
ضریب اطمینان متوسط

Senior

تهران

Java

توزیع حقوق در سال‌های ۱۴۰۲ و ۱۴۰۳ (بر اساس ۶۵ نظر) — حقوق دریافتی در ۱۴۰۲ — حقوق درخواستی برای ۱۴۰۳  
براساس حقوق در سال ۱۴۰۲ جات رو روی خط قرمز پیدا کن. نقطه متناظرش روی خط آبی، مقدار حقوقیه که افراد مشابهت برای سال ۱۴۰۳ درخواست کردند.



بخش متغیر حقوق (٪ از کل)

۸٪

این شاخص بیانگر میزان متغیر (غیرثابت) حقوق می‌باشد.

رشد میانه حقوق نسبت به ۱۴۰۲

۳۲٪

رشد متوسط حقوق گروه‌های شغلی مختلف به طور میانگین ۲۹٪ بوده است.

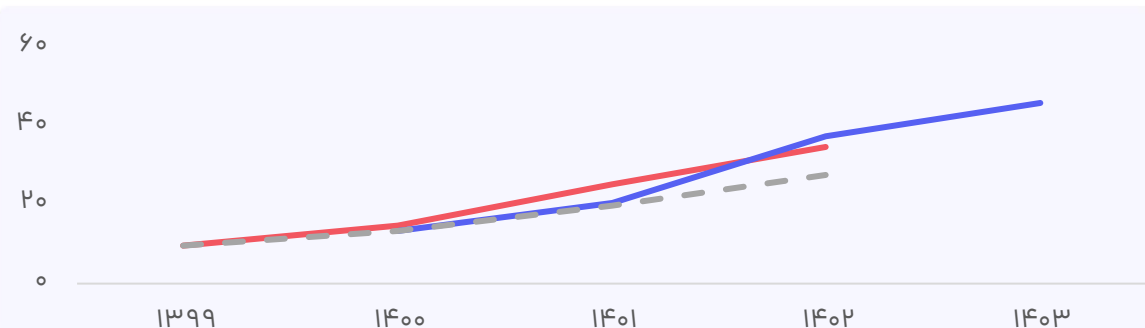
میانه حقوق درخواستی ۱۴۰۳

۱۴۶.۳

میلیون تومان

حقوق درخواستی نیمی از افراد در بازه ۳۸.۴ الی ۵۷.۴ میلیون تومان قرار دارد.

روند حقوق در سال‌های اخیر — میانه حقوق دریافتی — میانه حقوق درخواستی — میانه حقوق در صورت رشد با تورم



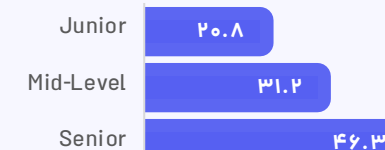
اثر جغرافیا بر حقوق

میانه حقوق در شهرهای مختلف (میلیون تومان)

داده‌ای برای نمایش وجود ندارد!

اثر ارشدیت بر حقوق

میانه حقوق رده‌های مختلف (میلیون تومان)



میزان رضایت شغلی

۳.۴ از ۵  
(بر اساس ۶۵ نظر)

نسبت تعداد رزومه به تعداد فرصت شغلی

خیلی زیاد

میزان رشد فرصت‌های شغلی در سال گذشته

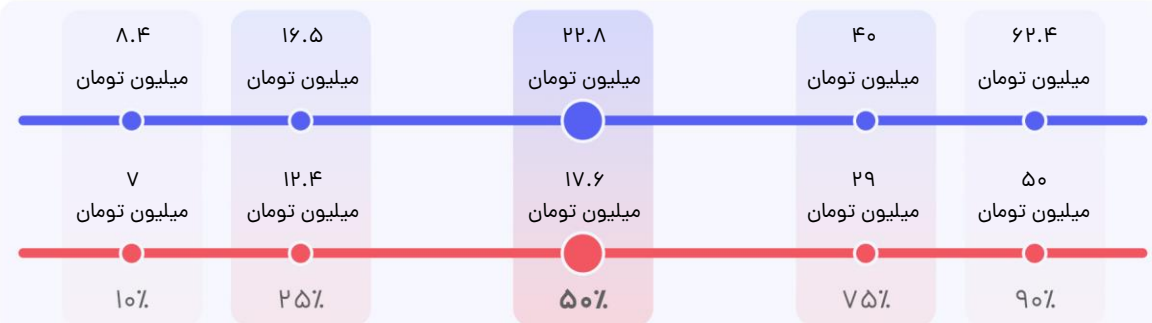
داده‌ای برای نمایش وجود ندارد

تعداد فرصت شغلی

۱۰۳۰ آگهی طی یک سال گذشته



**توزیع حقوق در سال‌های ۱۴۰۲ و ۱۴۰۳** (بر اساس ۲۴ نظر) — حقوق دریافتی در ۱۴۰۲ — حقوق درخواستی برای ۱۴۰۳  
 براساس حقوق در سال ۱۴۰۲ جات رو روی خط قرمز پیدا کن. نقطه متناظرش روی خط آبی، مقدار حقوقیه که افراد مشابهت برای سال ۱۴۰۳ درخواست کردند.



بخش متغیر حقوق (% از کل)

۱۹%

این شاخص بیانگر میزان متغیر (غیرثابت) حقوق می‌باشد.

رشد میانه حقوق نسبت به ۱۴۰۲

۳۰%

رشد متوسط حقوق گروه‌های شغلی مختلف به طور میانگین ۲۹% بوده است.

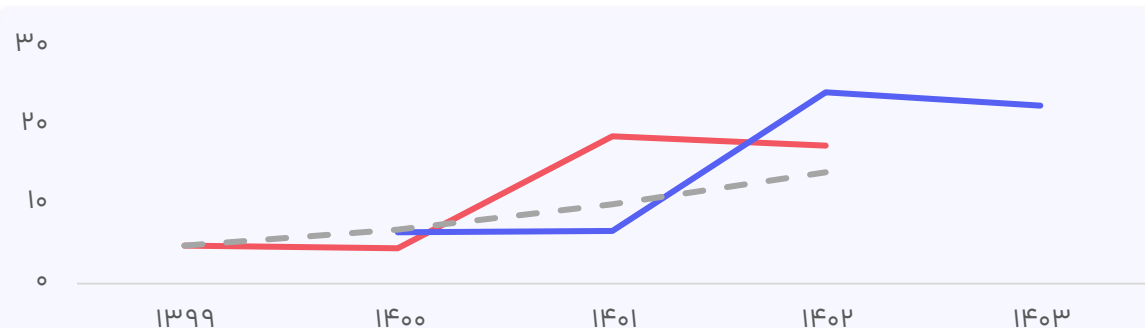
میانه حقوق درخواستی ۱۴۰۳

۲۲.۸

میلیون تومان

حقوق درخواستی نیمی از افراد در بازه ۱۶.۵ الی ۴۰ میلیون تومان قرار دارد.

**روند حقوق در سال‌های اخیر** — میانه حقوق دریافتی — میانه حقوق درخواستی — میانه حقوق در صورت رشد با تورم



اثر جغرافیا بر حقوق

میانه حقوق در شهرهای مختلف (میلیون تومان)



اثر ارشدیت بر حقوق

میانه حقوق رده‌های مختلف (میلیون تومان)



میزان رضایت شغلی

۳.۲ از ۵  
(بر اساس ۲۴ نظر)

نسبت تعداد رزومه به تعداد فرصت شغلی

خیلی زیاد

میزان رشد فرصت‌های شغلی در سال گذشته

داده‌ای برای نمایش وجود ندارد

تعداد فرصت شغلی

۱۶۲ آگهی طی یک سال گذشته



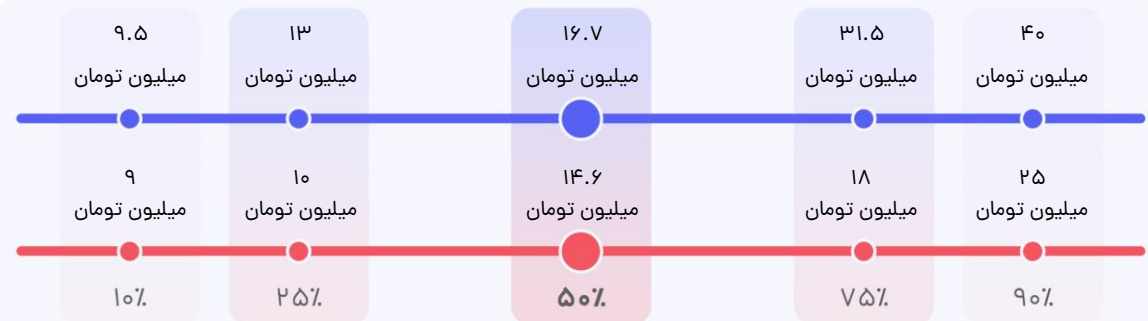
ضریب اطمینان پایین

همه سطوح

شهرهای کوچک

Java

توزیع حقوق در سال‌های ۱۴۰۲ و ۱۴۰۳ (بر اساس ۱۱ نظر) — حقوق دریافتی در ۱۴۰۲ — حقوق درخواستی برای ۱۴۰۳  
براساس حقوق در سال ۱۴۰۲ جات رو روی خط قرمز پیدا کن. نقطه متناظرش روی خط آبی، مقدار حقوقیه که افراد مشابهت برای سال ۱۴۰۳ درخواست کردند.



بخش متغیر حقوق (% از کل)

۸%

این شاخص بیانگر میزان متغیر (غیرثابت) حقوق می‌باشد.

رشد میان‌ه حقوق نسبت به ۱۴۰۲

۱۴%

رشد متوسط حقوق گروه‌های شغلی مختلف به طور میانگین ۲۹٪ بوده است.

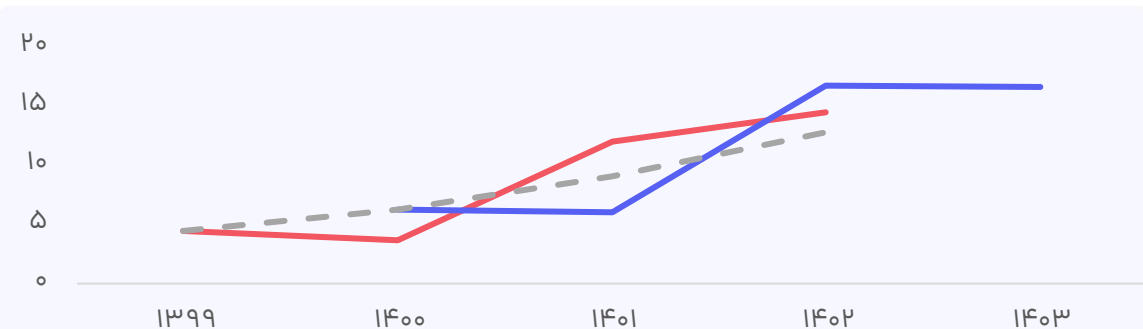
میان‌ه حقوق درخواستی ۱۴۰۳

۱۶.۷

میلیون تومان

حقوق درخواستی نیمی از افراد در بازه ۱۳ الی ۳۱.۵ میلیون تومان قرار دارد.

روند حقوق در سال‌های اخیر — میان‌ه حقوق دریافتی — میان‌ه حقوق درخواستی — میان‌ه حقوق در صورت رشد با تورم



اثر جغرافیا بر حقوق

میان‌ه حقوق در شهرهای مختلف (میلیون تومان)



اثر ارشدیت بر حقوق

میان‌ه حقوق رده‌های مختلف (میلیون تومان)



میزان رضایت شغلی

۲.۴ از ۵  
(بر اساس ۱۱ نظر)

نسبت تعداد رزومه به تعداد فرصت شغلی

خیلی زیاد

میزان رشد فرصت‌های شغلی در سال گذشته

داده‌ای برای نمایش وجود ندارد

تعداد فرصت شغلی

۱۲۸ آگهی طی یک سال گذشته

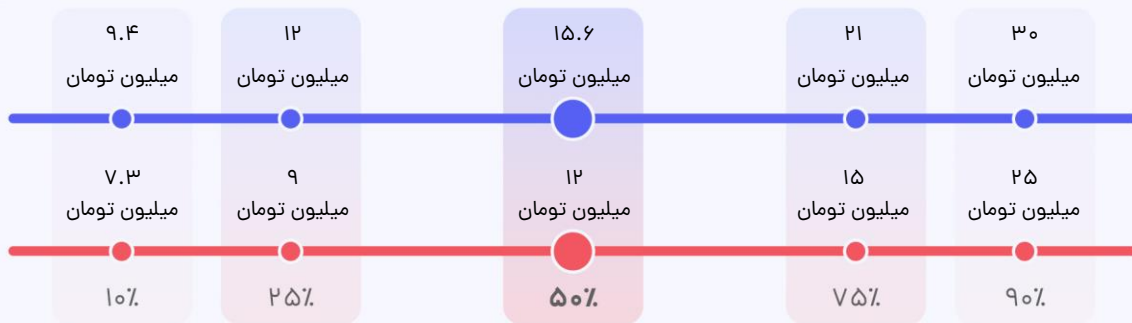


در صفحات پیش رو اطلاعات حقوق این گروه شغلی در سطوح ارشدیت مختلف و به تفکیک جغرافیا آمده است. برای مقایسه حقوق خود، می‌توانید با توجه به سطح ارشدیت خود و شهری که در آن زندگی می‌کنید به صفحه مربوطه بروید. برای استفاده درست از این اطلاعات لطفاً چگونه از گزارش استفاده کنیم؟ (صفحه ۳۲) را با دقت مطالعه کنید.

اطلاعات این گزارش عمدتاً از نظرسنجی حقوق و دستمزد جاب‌ویژن که طی یک ماه گذشته برگزار شد به دست آمده است. جاب‌ویژن با هدف شفاف کردن بازار کار این اطلاعات را در دسترس شما قرار داده است. جاب‌ویژن تغییری در این اطلاعات نداده و این اطلاعات نمایانگر نظرات جاب‌ویژن نیست.

منبع شاخص تورم استفاده شده در این گزارش آمار رسمی منتشر شده توسط مرکز آمار است. تورمی که شما در سبد خرید خود احساس می‌کنید ممکن است متفاوت از این آمار باشد.

**توزیع حقوق در سال‌های ۱۴۰۲ و ۱۴۰۳ (بر اساس ۲۳ نظر)** — حقوق دریافتی در ۱۴۰۲ — حقوق درخواستی برای ۱۴۰۳  
 براساس حقوقت در سال ۱۴۰۲ جات رو روی خط قرمز پیدا کن. نقطه متناظرش روی خط آبی، مقدار حقوقیه که افراد مشابهت برای سال ۱۴۰۳ درخواست کردند.



بخش متغیر حقوق (% از کل)

۶%

این شاخص بیانگر میزان متغیر (غیرثابت) حقوق می‌باشد.

رشد میانه حقوق نسبت به ۱۴۰۲

۳۰%

رشد متوسط حقوق گروه‌های شغلی مختلف به طور میانگین ۲۹% بوده است.

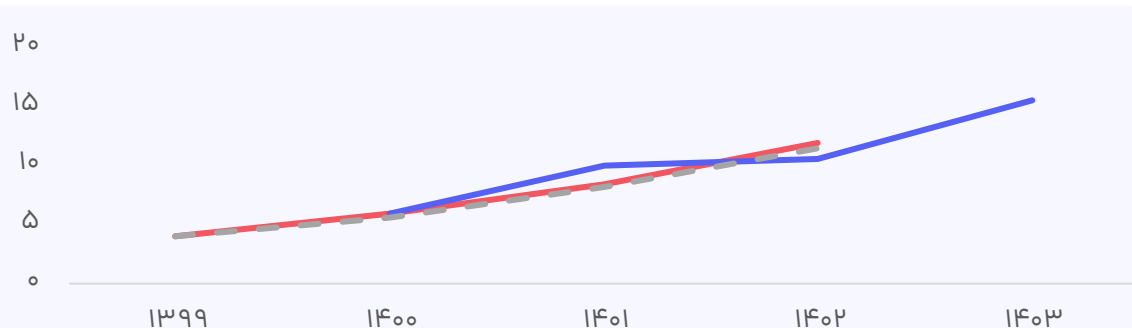
میانه حقوق درخواستی ۱۴۰۳

۱۵.۶

میلیون تومان

حقوق درخواستی نیمی از افراد در بازه ۱۲ الی ۲۱ میلیون تومان قرار دارد.

**روند حقوق در سال‌های اخیر** — میانه حقوق دریافتی — میانه حقوق درخواستی — میانه حقوق در صورت رشد با تورم



اثر جغرافیا بر حقوق


میانه حقوق در شهرهای مختلف (میلیون تومان)



داده‌ای برای نمایش وجود ندارد!

اثر ارشدیت بر حقوق

میانه حقوق رده‌های مختلف (میلیون تومان)



میزان رضایت شغلی

۳.۳ از ۵  
(بر اساس ۲۳ نظر)

نسبت تعداد رزومه به تعداد فرصت شغلی

خیلی زیاد

میزان رشد فرصت‌های شغلی در سال گذشته

داده‌ای برای نمایش وجود ندارد

تعداد فرصت شغلی

۲۰۱ آگهی طی یک سال گذشته



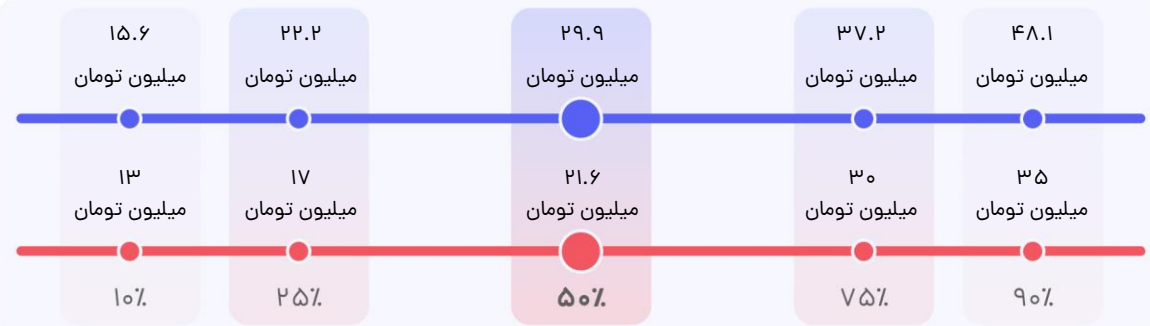
ضریب اطمینان متوسط

Mid-Level

تهران

++C/C

توزیع حقوق در سال‌های ۱۴۰۲ و ۱۴۰۳ (بر اساس ۵۷ نظر) — حقوق دریافتی در ۱۴۰۲ — حقوق درخواستی برای ۱۴۰۳  
براساس حقوقت در سال ۱۴۰۲ جات رو روی خط قرمز پیدا کن. نقطه متناظرش روی خط آبی، مقدار حقوقیه که افراد مشابهت برای سال ۱۴۰۳ درخواست کردند.



بخش متغیر حقوق (٪ از کل)

۱۳٪

این شاخص بیانگر میزان متغیر (غیرثابت) حقوق می‌باشد.

رشد میانه حقوق نسبت به ۱۴۰۲

۳۸٪

رشد متوسط حقوق گروه‌های شغلی مختلف به طور میانگین ۲۹٪ بوده است.

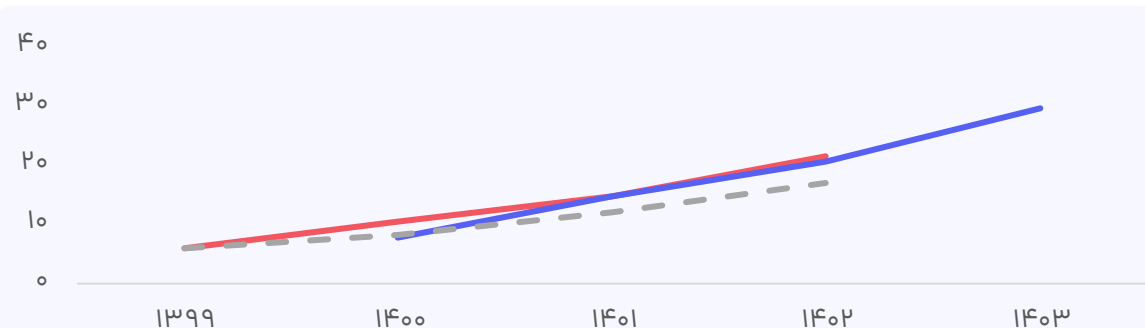
میانه حقوق درخواستی ۱۴۰۳

۲۹.۹

میلیون تومان

حقوق درخواستی نیمی از افراد در بازه ۲۲.۲ الی ۳۷.۲ میلیون تومان قرار دارد.

روند حقوق در سال‌های اخیر — میانه حقوق دریافتی — میانه حقوق درخواستی — میانه حقوق در صورت رشد با تورم



اثر جغرافیا بر حقوق

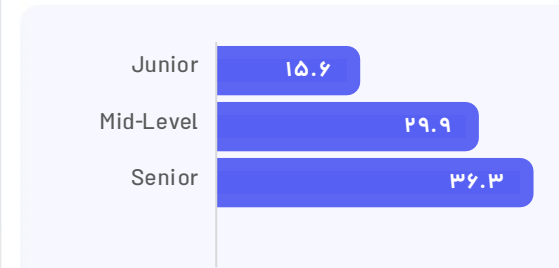
میانه حقوق در شهرهای مختلف (میلیون تومان)



داده‌ای برای نمایش وجود ندارد!

اثر ارشدیت بر حقوق

میانه حقوق رده‌های مختلف (میلیون تومان)



میزان رضایت شغلی

۳.۵ از ۵  
(بر اساس ۵۷ نظر)

نسبت تعداد رزومه به تعداد فرصت شغلی

متوسط

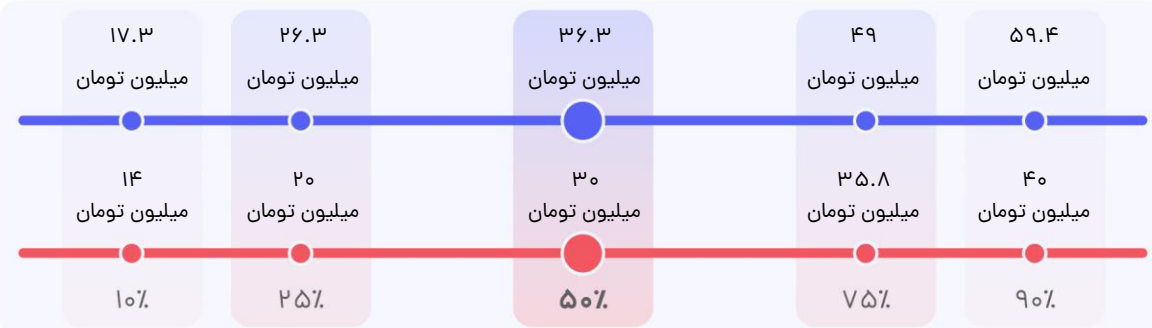
میزان رشد فرصت‌های شغلی در سال گذشته

داده‌ای برای نمایش وجود ندارد

تعداد فرصت شغلی

۴۱۰۴ طی یک سال گذشته

**توزیع حقوق در سال‌های ۱۴۰۲ و ۱۴۰۳** (بر اساس ۲۶ نظر) — حقوق دریافتی در ۱۴۰۲ — حقوق درخواستی برای ۱۴۰۳  
 براساس حقوق در سال ۱۴۰۲ جات رو روی خط قرمز پیدا کن. نقطه متناظرش روی خط آبی، مقدار حقوقیه که افراد مشابهت برای سال ۱۴۰۳ درخواست کردند.



بخش متغیر حقوق (% از کل)

۹%

این شاخص بیانگر میزان متغیر (غیرثابت) حقوق می‌باشد.

رشد میانه حقوق نسبت به ۱۴۰۲

۲۱%

رشد متوسط حقوق گروه‌های شغلی مختلف به طور میانگین ۲۹% بوده است.

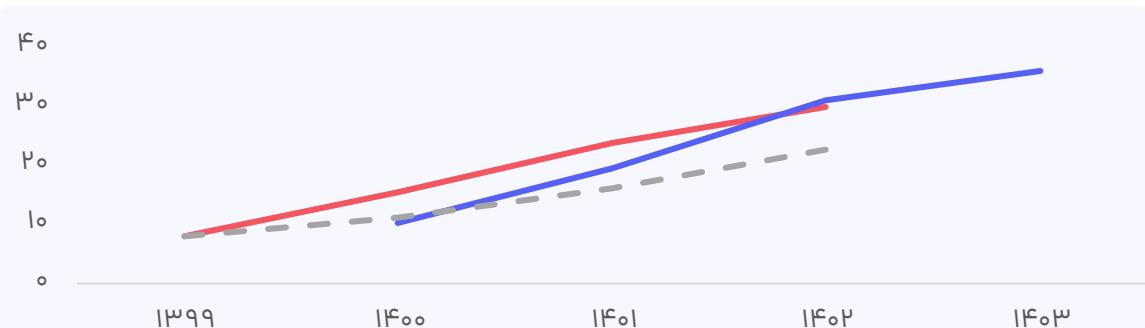
میانه حقوق درخواستی ۱۴۰۳

۳۶.۳

میلیون تومان

حقوق درخواستی نیمی از افراد در بازه ۲۶.۳ الی ۴۹ میلیون تومان قرار دارد.

**روند حقوق در سال‌های اخیر** — میانه حقوق دریافتی — میانه حقوق درخواستی — میانه حقوق در صورت رشد با تورم



اثر جغرافیا بر حقوق

میانه حقوق در شهرهای مختلف (میلیون تومان)

داده‌ای برای نمایش وجود ندارد!

اثر ارشدیت بر حقوق

میانه حقوق رده‌های مختلف (میلیون تومان)



میزان رضایت شغلی

۳.۵ از ۵  
(بر اساس ۲۶ نظر)

نسبت تعداد رزومه به تعداد فرصت شغلی

خیلی زیاد

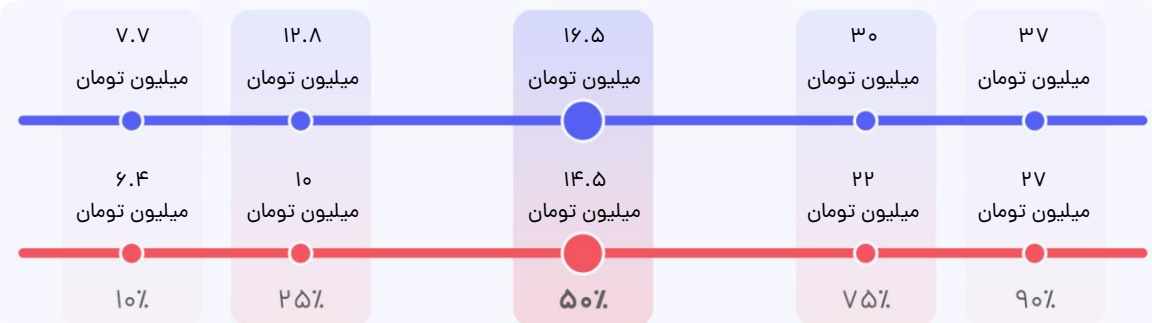
میزان رشد فرصت‌های شغلی در سال گذشته

داده‌ای برای نمایش وجود ندارد

تعداد فرصت شغلی

۱۰۳۰ آگهی طی یک سال گذشته

**توزیع حقوق در سال‌های ۱۴۰۲ و ۱۴۰۳ (بر اساس ۳۴ نظر)** — حقوق دریافتی در ۱۴۰۲ — حقوق درخواستی برای ۱۴۰۳  
 براساس حقوقت در سال ۱۴۰۲ جات رو روی خط قرمز پیدا کن. نقطه متناظرش روی خط آبی، مقدار حقوقیه که افراد مشابهت برای سال ۱۴۰۳ درخواست کردند.



بخش متغیر حقوق (% از کل)

۱۳%

این شاخص بیانگر میزان متغیر (غیرثابت) حقوق می‌باشد.

رشد میانگین حقوق نسبت به ۱۴۰۲

۱۴%

رشد متوسط حقوق گروه‌های شغلی مختلف به طور میانگین ۲۹% بوده است.

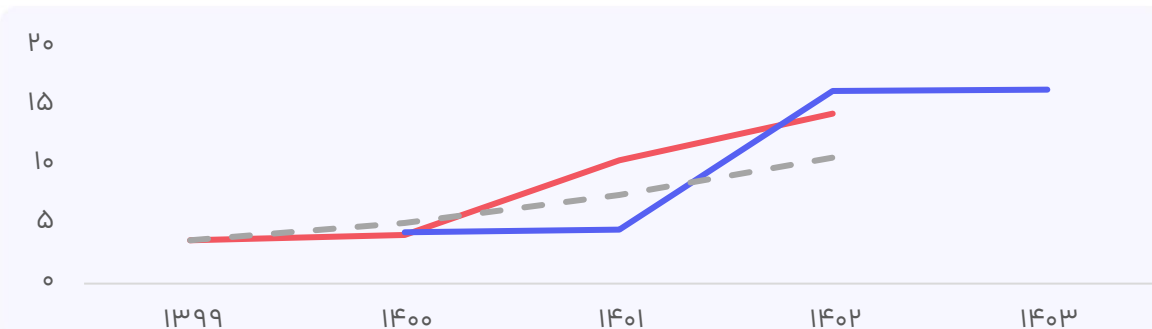
میانگین حقوق درخواستی ۱۴۰۳

۱۶.۵

میلیون تومان

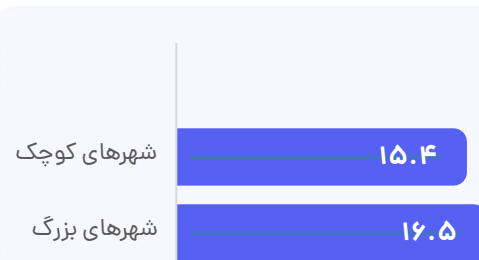
حقوق درخواستی نیمی از افراد در بازه ۱۲.۸ الی ۳۰ میلیون تومان قرار دارد.

**روند حقوق در سال‌های اخیر** — میانگین حقوق دریافتی — میانگین حقوق درخواستی — میانگین حقوق در صورت رشد با تورم



اثر جغرافیا بر حقوق

میانگین حقوق در شهرهای مختلف (میلیون تومان)



اثر ارشدیت بر حقوق

میانگین حقوق رده‌های مختلف (میلیون تومان)



میزان رضایت شغلی

۳.۶ از ۵  
(بر اساس ۳۴ نظر)

نسبت تعداد رزومه به تعداد فرصت شغلی

خیلی زیاد

میزان رشد فرصت‌های شغلی در سال گذشته

داده‌ای برای نمایش وجود ندارد

تعداد فرصت شغلی

۱۶۲ آگهی طی یک سال گذشته



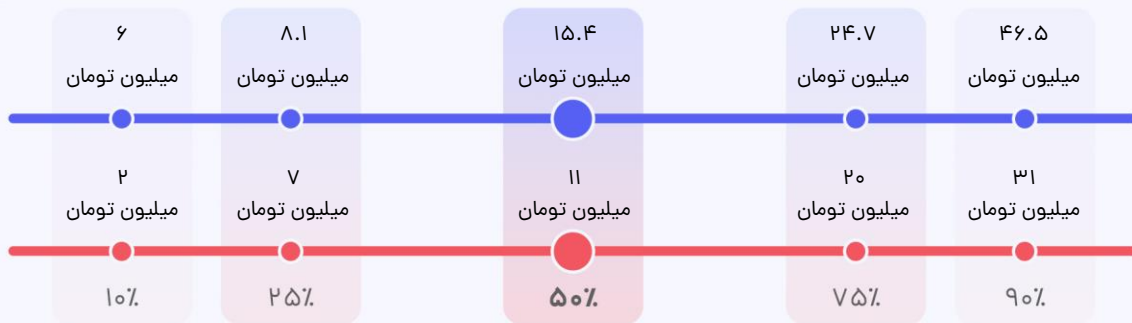
ضریب اطمینان پایین

همه سطوح

شهرهای کوچک

++C/C

توزیع حقوق در سال‌های ۱۴۰۲ و ۱۴۰۳ (بر اساس ۱۳ نظر)   
 — حقوق دریافتی در ۱۴۰۲ — حقوق درخواستی برای ۱۴۰۳   
 براساس حقوق در سال ۱۴۰۲ جات رو روی خط قرمز پیدا کن. نقطه متناظرش روی خط آبی، مقدار حقوقیه که افراد مشابهت برای سال ۱۴۰۳ درخواست کردند.



بخش متغیر حقوق (% از کل)

۱۴%

این شاخص بیانگر میزان متغیر (غیرثابت) حقوق می‌باشد.

رشد میانه حقوق نسبت به ۱۴۰۲

۴۰%

رشد متوسط حقوق گروه‌های شغلی مختلف به طور میانگین ۲۹٪ بوده است.

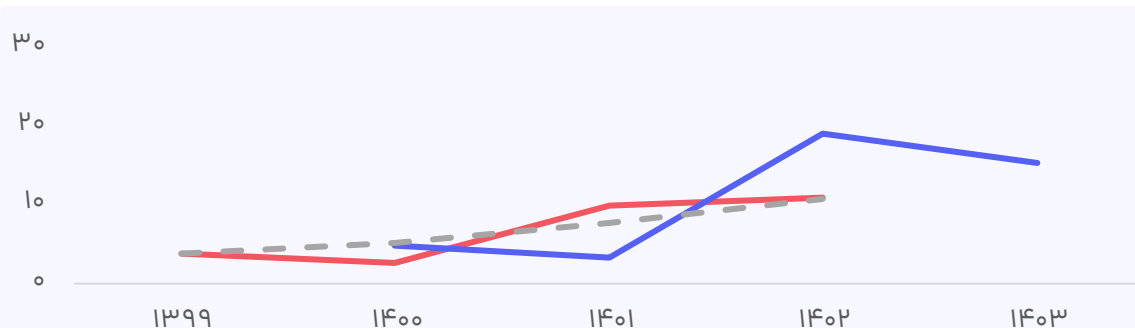
میانه حقوق درخواستی ۱۴۰۳

۱۵.۴

میلیون تومان


حقوق درخواستی نیمی از افراد در بازه ۸.۱ الی ۲۴.۷ میلیون تومان قرار دارد.

روند حقوق در سال‌های اخیر   
 — میانه حقوق دریافتی — میانه حقوق درخواستی — میانه حقوق در صورت رشد با تورم



اثر جغرافیا بر حقوق

میانه حقوق در شهرهای مختلف (میلیون تومان)



اثر ارشدیت بر حقوق

میانه حقوق رده‌های مختلف (میلیون تومان)



میزان رضایت شغلی

۲.۸ از ۵   
 (بر اساس ۱۳ نظر)

نسبت تعداد رزومه به تعداد فرصت شغلی

خیلی زیاد

میزان رشد فرصت‌های شغلی در سال گذشته

داده‌ای برای نمایش وجود ندارد

تعداد فرصت شغلی

۱۲۸ آگهی طی یک سال گذشته





در صفحات پیش رو اطلاعات حقوق این گروه شغلی در سطوح ارشدیت مختلف و به تفکیک جغرافیا آمده است. برای مقایسه حقوق خود، می‌توانید با توجه به سطح ارشدیت خود و شهری که در آن زندگی می‌کنید به صفحه مربوطه بروید. برای استفاده درست از این اطلاعات لطفاً چگونه از گزارش استفاده کنیم؟ (صفحه ۳۲) را با دقت مطالعه کنید.

اطلاعات این گزارش عمدتاً از نظرسنجی حقوق و دستمزد جاب‌ویژن که طی یک ماه گذشته برگزار شد به دست آمده است. جاب‌ویژن با هدف شفاف کردن بازار کار این اطلاعات را در دسترس شما قرار داده است. جاب‌ویژن تغییری در این اطلاعات نداده و این اطلاعات نمایانگر نظرات جاب‌ویژن نیست.

منبع شاخص تورم استفاده شده در این گزارش آمار رسمی منتشر شده توسط مرکز آمار است. تورمی که شما در سبد خرید خود احساس می‌کنید ممکن است متفاوت از این آمار باشد.



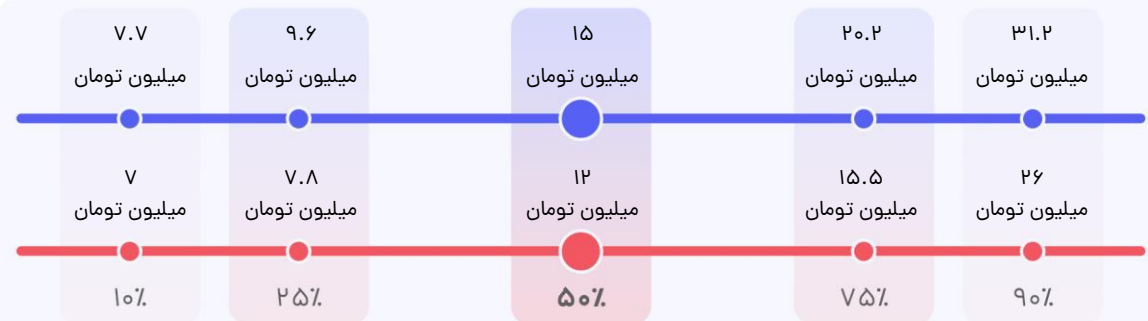
ضریب اطمینان پایین

Junior

تهران

NodeJS

توزیع حقوق در سال‌های ۱۴۰۲ و ۱۴۰۳ (بر اساس ۱۸ نظر) — حقوق دریافتی در ۱۴۰۲ — حقوق درخواستی برای ۱۴۰۳  
براساس حقوق در سال ۱۴۰۲ جات رو روی خط قرمز پیدا کن. نقطه متناظرش روی خط آبی، مقدار حقوقیه که افراد مشابهت برای سال ۱۴۰۳ درخواست کردند.



بخش متغیر حقوق (% از کل)

۱۱٪

این شاخص بیانگر میزان متغیر (غیرثابت) حقوق می‌باشد.

رشد میانه حقوق نسبت به ۱۴۰۲

۲۵٪

رشد متوسط حقوق گروه‌های شغلی مختلف به طور میانگین ۲۹٪ بوده است.

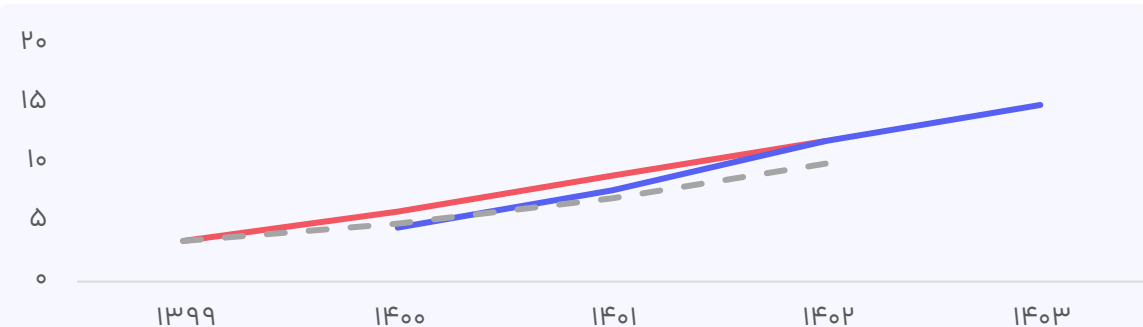
میانه حقوق درخواستی ۱۴۰۳

۱۵.۰

میلیون تومان

حقوق درخواستی نیمی از افراد در بازه ۹.۶ الی ۲۰.۲ میلیون تومان قرار دارد.

روند حقوق در سال‌های اخیر — میانه حقوق دریافتی — میانه حقوق درخواستی — میانه حقوق در صورت رشد با تورم



اثر جغرافیا بر حقوق


میانه حقوق در شهرهای مختلف (میلیون تومان)



داده‌ای برای نمایش وجود ندارد!

اثر ارشدیت بر حقوق

میانه حقوق رده‌های مختلف (میلیون تومان)



میزان رضایت شغلی

۳.۶ از ۵  
(بر اساس ۱۸ نظر)

نسبت تعداد رزومه به تعداد فرصت شغلی

خیلی زیاد

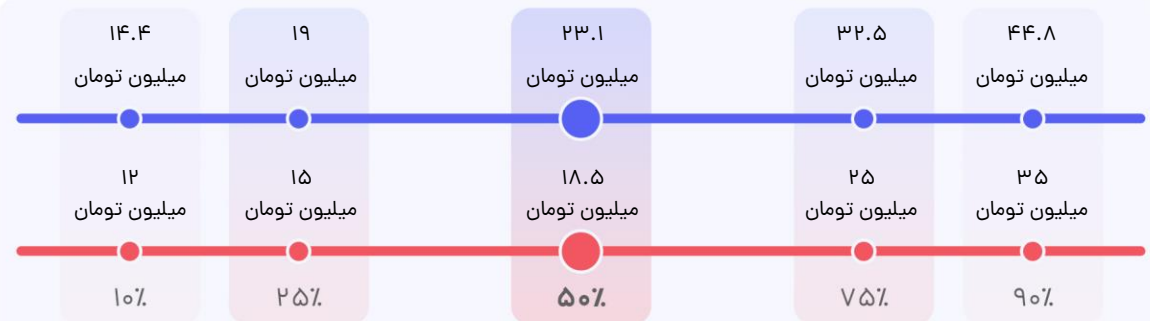
میزان رشد فرصت‌های شغلی در سال گذشته

داده‌ای برای نمایش وجود ندارد

تعداد فرصت شغلی

۲۰ آگهی طی یک سال گذشته

**توزیع حقوق در سال‌های ۱۴۰۲ و ۱۴۰۳** (بر اساس ۳۴ نظر) — حقوق دریافتی در ۱۴۰۲ — حقوق درخواستی برای ۱۴۰۳  
براساس حقوقت در سال ۱۴۰۲ جات رو روی خط قرمز پیدا کن. نقطه متناظرش روی خط آبی، مقدار حقوقیه که افراد مشابهت برای سال ۱۴۰۳ درخواست کردند.



بخش متغیر حقوق (% از کل)

۲%

این شاخص بیانگر میزان متغیر (غیرثابت) حقوق می‌باشد.

رشد میانه حقوق نسبت به ۱۴۰۲

۲۵%

رشد متوسط حقوق گروه‌های شغلی مختلف به طور میانگین ۲۹% بوده است.

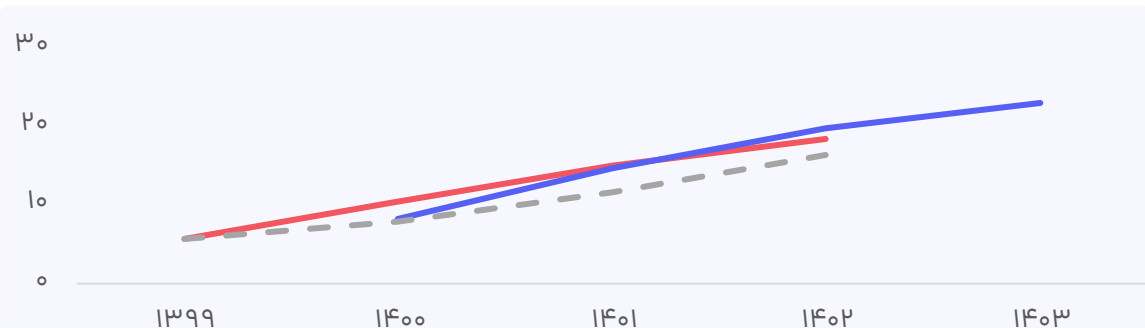
میانه حقوق درخواستی ۱۴۰۳

۲۳.۱

میلیون تومان

حقوق درخواستی نیمی از افراد در بازه ۱۹ الی ۳۲.۵ میلیون تومان قرار دارد.

**روند حقوق در سال‌های اخیر** — میانه حقوق دریافتی — میانه حقوق درخواستی - - - میانه حقوق در صورت رشد با تورم



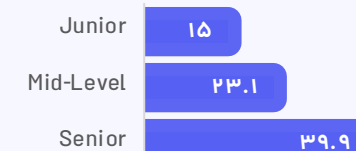
اثر جغرافیا بر حقوق

میانه حقوق در شهرهای مختلف (میلیون تومان)

داده‌ای برای نمایش وجود ندارد!

اثر ارشدیت بر حقوق

میانه حقوق رده‌های مختلف (میلیون تومان)



میزان رضایت شغلی

۳.۲ از ۵  
(بر اساس ۳۴ نظر)

نسبت تعداد رزومه به تعداد فرصت شغلی

متوسط

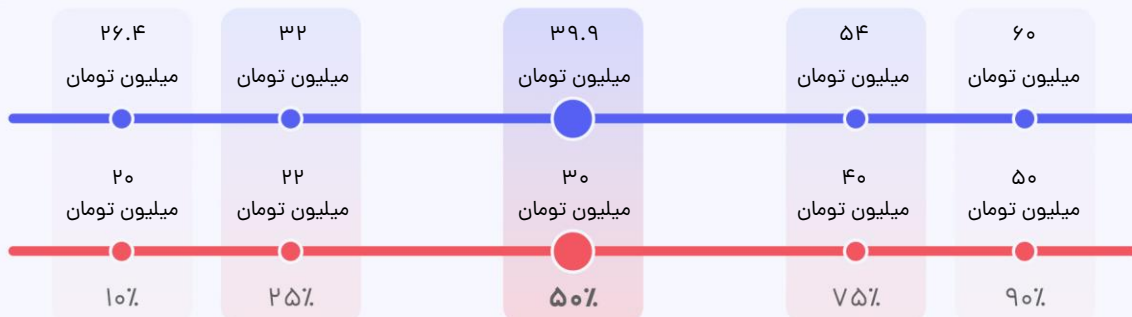
میزان رشد فرصت‌های شغلی در سال گذشته

داده‌ای برای نمایش وجود ندارد

تعداد فرصت شغلی

۴۱۰۴ آگهی طی یک سال گذشته

**توزیع حقوق در سال‌های ۱۴۰۲ و ۱۴۰۳ (بر اساس ۲۲ نظر)** — حقوق دریافتی در ۱۴۰۲ — حقوق درخواستی برای ۱۴۰۳  
 براساس حقوق در سال ۱۴۰۲ جات رو روی خط قرمز پیدا کن. نقطه متناظرش روی خط آبی، مقدار حقوقیه که افراد مشابهت برای سال ۱۴۰۳ درخواست کردند.



بخش متغیر حقوق (% از کل)

۱۰%

این شاخص بیانگر میزان متغیر (غیرثابت) حقوق می‌باشد.

رشد میانه حقوق نسبت به ۱۴۰۲

۳۳%

رشد متوسط حقوق گروه‌های شغلی مختلف به طور میانگین ۲۹٪ بوده است.

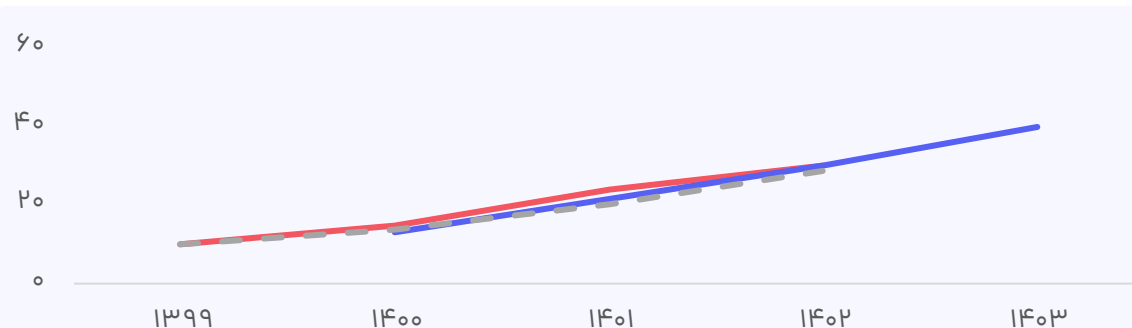
میانه حقوق درخواستی ۱۴۰۳

۳۹.۹

میلیون تومان

حقوق درخواستی نیمی از افراد در بازه ۳۲ الی ۵۴ میلیون تومان قرار دارد.

**روند حقوق در سال‌های اخیر** — میانه حقوق دریافتی — میانه حقوق درخواستی — میانه حقوق در صورت رشد با تورم



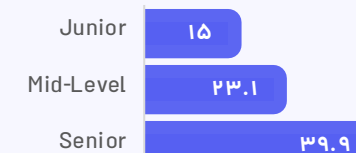
اثر جغرافیا بر حقوق

میانه حقوق در شهرهای مختلف (میلیون تومان)

داده‌ای برای نمایش وجود ندارد!

اثر ارشدیت بر حقوق

میانه حقوق رده‌های مختلف (میلیون تومان)



میزان رضایت شغلی

۳.۷ از ۵  
(بر اساس ۲۲ نظر)

نسبت تعداد رزومه به تعداد فرصت شغلی

خیلی زیاد

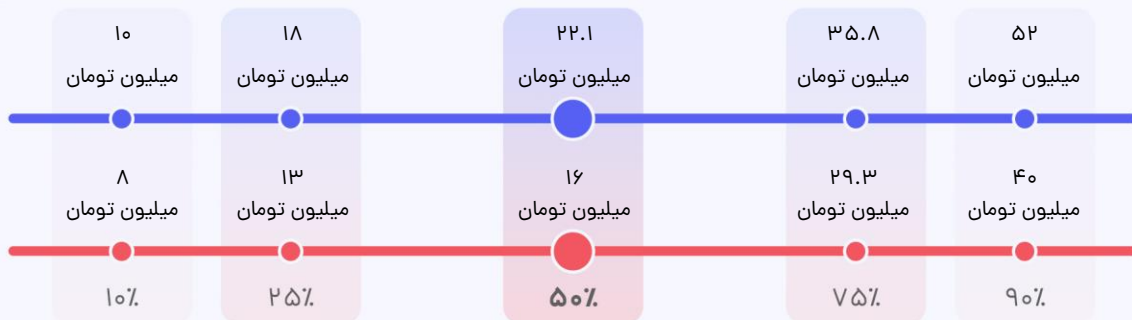
میزان رشد فرصت‌های شغلی در سال گذشته

داده‌ای برای نمایش وجود ندارد

تعداد فرصت شغلی

۱۰۳۰ آگهی طی یک سال گذشته

**توزیع حقوق در سال‌های ۱۴۰۲ و ۱۴۰۳** (بر اساس ۳۹ نظر) — حقوق دریافتی در ۱۴۰۲ — حقوق درخواستی برای ۱۴۰۳  
 براساس حقوق در سال ۱۴۰۲ جات رو روی خط قرمز پیدا کن. نقطه متناظرش روی خط آبی، مقدار حقوقیه که افراد مشابهت برای سال ۱۴۰۳ درخواست کردند.



بخش متغیر حقوق (% از کل)

۹%

این شاخص بیانگر میزان متغیر (غیرثابت) حقوق می‌باشد.

رشد میانه حقوق نسبت به ۱۴۰۲

۳۸%

رشد متوسط حقوق گروه‌های شغلی مختلف به طور میانگین ۲۹٪ بوده است.

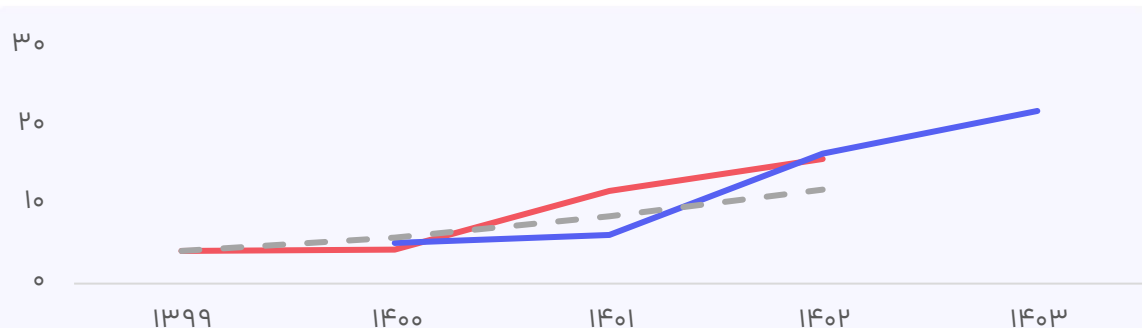
میانه حقوق درخواستی ۱۴۰۳

۲۲.۱

میلیون تومان


حقوق درخواستی نیمی از افراد در بازه ۱۸ الی ۳۵.۸ میلیون تومان قرار دارد.

**روند حقوق در سال‌های اخیر** — میانه حقوق دریافتی — میانه حقوق درخواستی — میانه حقوق در صورت رشد با تورم



اثر جغرافیا بر حقوق

میانه حقوق در شهرهای مختلف (میلیون تومان)



اثر ارشدیت بر حقوق

میانه حقوق رده‌های مختلف (میلیون تومان)



میزان رضایت شغلی

۳ از ۵  
(بر اساس ۳۹ نظر)

نسبت تعداد رزومه به تعداد فرصت شغلی

خیلی زیاد

میزان رشد فرصت‌های شغلی در سال گذشته

داده‌ای برای نمایش وجود ندارد

تعداد فرصت شغلی

۱۶۲ آگهی طی یک سال گذشته



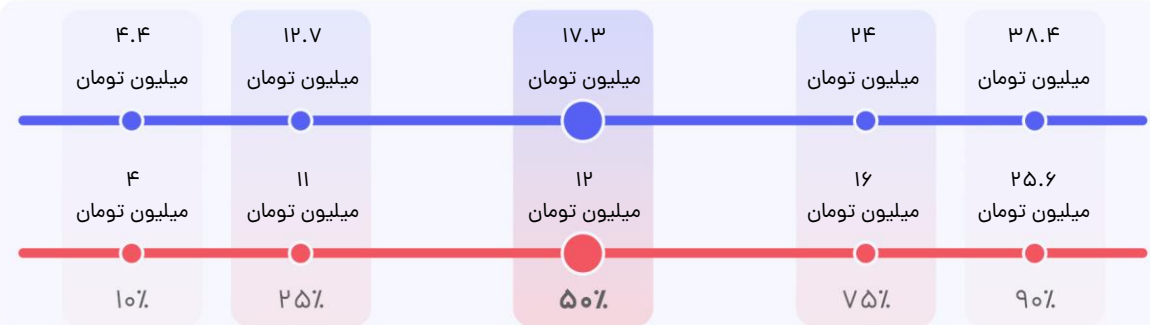
ضریب اطمینان پایین

همه سطوح

شهرهای کوچک

NodeJS

توزیع حقوق در سال‌های ۱۴۰۲ و ۱۴۰۳ (بر اساس ۱۷ نظر) — حقوق دریافتی در ۱۴۰۲ — حقوق درخواستی برای ۱۴۰۳  
براساس حقوق در سال ۱۴۰۲ جات رو روی خط قرمز پیدا کن. نقطه متناظرش روی خط آبی، مقدار حقوقیه که افراد مشابهت برای سال ۱۴۰۳ درخواست کردند.



بخش متغیر حقوق (٪ از کل)

۵٪

این شاخص بیانگر میزان متغیر (غیرثابت) حقوق می‌باشد.

رشد میانه حقوق نسبت به ۱۴۰۲

۴۴٪

رشد متوسط حقوق گروه‌های شغلی مختلف به طور میانگین ۲۹٪ بوده است.

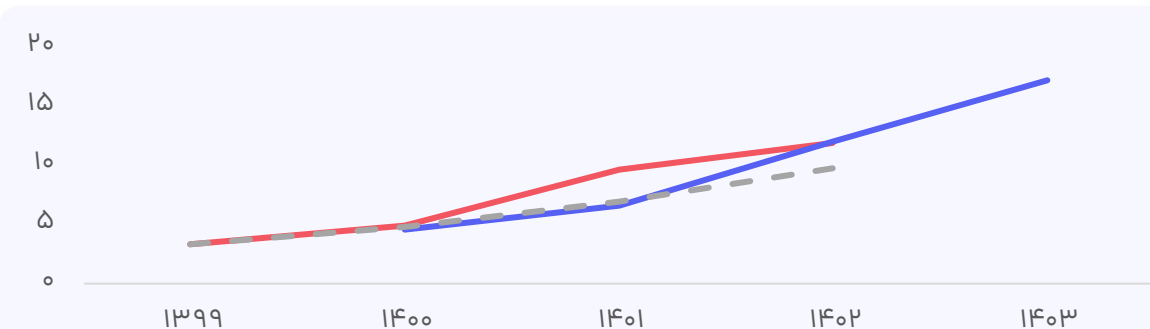
میانه حقوق درخواستی ۱۴۰۳

۱۷.۳

میلیون تومان


حقوق درخواستی نیمی از افراد در بازه ۱۲.۷ الی ۲۴ میلیون تومان قرار دارد.

روند حقوق در سال‌های اخیر — میانه حقوق دریافتی — میانه حقوق درخواستی — میانه حقوق در صورت رشد با تورم



اثر جغرافیا بر حقوق

میانه حقوق در شهرهای مختلف (میلیون تومان)



اثر ارشدیت بر حقوق

میانه حقوق رده‌های مختلف (میلیون تومان)



میزان رضایت شغلی

۴ از ۵  
(بر اساس ۱۷ نظر)

نسبت تعداد رزومه به تعداد فرصت شغلی

خیلی زیاد

میزان رشد فرصت‌های شغلی در سال گذشته

داده‌ای برای نمایش وجود ندارد

تعداد فرصت شغلی

۱۲۸ آگهی طی یک سال گذشته



در صفحات پیش رو اطلاعات حقوق این گروه شغلی در سطوح ارشدیت مختلف و به تفکیک جغرافیا آمده است. برای مقایسه حقوق خود، می‌توانید با توجه به سطح ارشدیت خود و شهری که در آن زندگی می‌کنید به صفحه مربوطه بروید. برای استفاده درست از این اطلاعات لطفاً چگونه از گزارش استفاده کنیم؟ (صفحه ۳۲) را با دقت مطالعه کنید.

اطلاعات این گزارش عمدتاً از نظرسنجی حقوق و دستمزد جاب‌ویژن که طی یک ماه گذشته برگزار شد به دست آمده است. جاب‌ویژن با هدف شفاف کردن بازار کار این اطلاعات را در دسترس شما قرار داده است. جاب‌ویژن تغییری در این اطلاعات نداده و این اطلاعات نمایانگر نظرات جاب‌ویژن نیست.

منبع شاخص تورم استفاده شده در این گزارش آمار رسمی منتشر شده توسط مرکز آمار است. تورمی که شما در سبد خرید خود احساس می‌کنید ممکن است متفاوت از این آمار باشد.



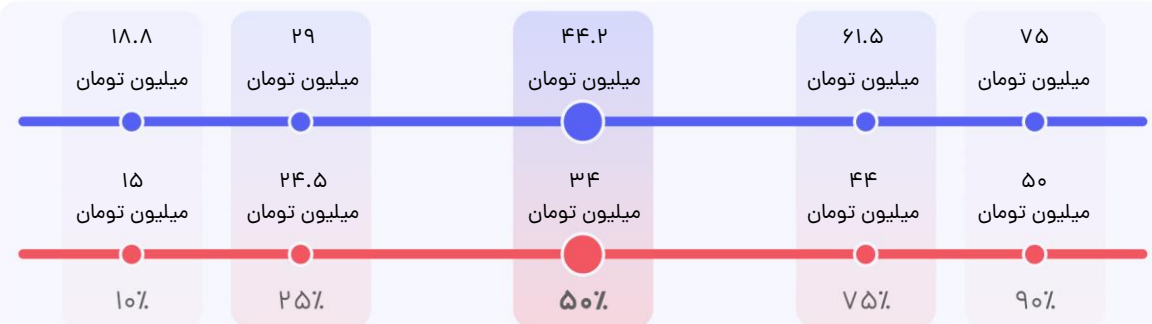
ضریب اطمینان متوسط

همه سطوح

تهران

Go

توزیع حقوق در سال‌های ۱۴۰۲ و ۱۴۰۳ (بر اساس ۵۸ نظر) — حقوق دریافتی در ۱۴۰۲ — حقوق درخواستی برای ۱۴۰۳  
براساس حقوق در سال ۱۴۰۲ جات رو روی خط قرمز پیدا کن. نقطه متناظرش روی خط آبی، مقدار حقوقیه که افراد مشابهت برای سال ۱۴۰۳ درخواست کردند.



بخش متغیر حقوق (% از کل)

۸%

این شاخص بیانگر میزان متغیر (غیرثابت) حقوق می‌باشد.

رشد میانه حقوق نسبت به ۱۴۰۲

۳۰%

رشد متوسط حقوق گروه‌های شغلی مختلف به طور میانگین ۲۹٪ بوده است.

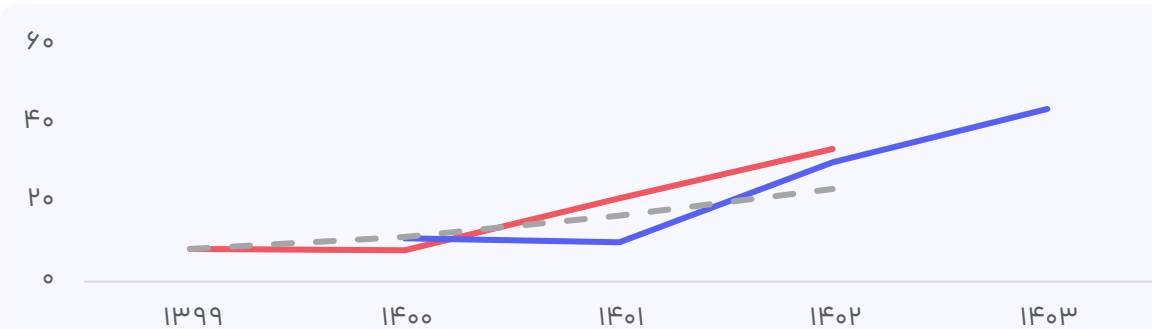
میانه حقوق درخواستی ۱۴۰۳

۴۴.۲

میلیون تومان

حقوق درخواستی نیمی از افراد در بازه ۲۹ الی ۶۱.۵ میلیون تومان قرار دارد.

روند حقوق در سال‌های اخیر — میانه حقوق دریافتی — میانه حقوق درخواستی — میانه حقوق در صورت رشد با تورم



اثر جغرافیا بر حقوق

میانه حقوق در شهرهای مختلف (میلیون تومان)



داده‌ای برای نمایش وجود ندارد!

اثر ارشدیت بر حقوق

میانه حقوق رده‌های مختلف (میلیون تومان)



داده‌ای برای نمایش وجود ندارد!

میزان رضایت شغلی

۳.۵ از ۵  
(بر اساس ۵۸ نظر)

نسبت تعداد رزومه به تعداد فرصت شغلی

خیلی زیاد

میزان رشد فرصت‌های شغلی در سال گذشته

داده‌ای برای نمایش وجود ندارد

تعداد فرصت شغلی

۵۴۷ آگهی طی یک سال گذشته



# HTML / CSS / JavaScript

تعداد شرکت‌کننده: ۲۷۰ نفر



در صفحات پیش رو اطلاعات حقوق این گروه شغلی در سطوح ارشدیت مختلف و به تفکیک جغرافیا آمده است. برای مقایسه حقوق خود، می‌توانید با توجه به سطح ارشدیت خود و شهری که در آن زندگی می‌کنید به صفحه مربوطه بروید. برای استفاده درست از این اطلاعات لطفاً چگونه از گزارش استفاده کنیم؟ (صفحه ۳۲) را با دقت مطالعه کنید.

اطلاعات این گزارش عمدتاً از نظرسنجی حقوق و دستمزد جاب‌ویژن که طی یک ماه گذشته برگزار شد به دست آمده است. جاب‌ویژن با هدف شفاف کردن بازار کار این اطلاعات را در دسترس شما قرار داده است. جاب‌ویژن تغییری در این اطلاعات نداده و این اطلاعات نمایانگر نظرات جاب‌ویژن نیست.

منبع شاخص تورم استفاده شده در این گزارش آمار رسمی منتشر شده توسط مرکز آمار است. تورمی که شما در سبد خرید خود احساس می‌کنید ممکن است متفاوت از این آمار باشد.



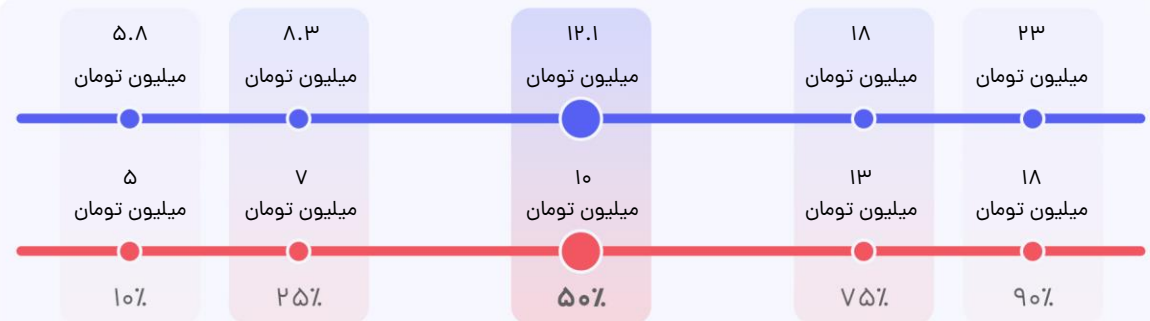
ضریب اطمینان متوسط

Junior

تهران

HTML / CSS / JavaScript

توزیع حقوق در سال‌های ۱۴۰۲ و ۱۴۰۳ (بر اساس ۵۳ نظر) — حقوق دریافتی در ۱۴۰۲ — حقوق درخواستی برای ۱۴۰۳  
براساس حقوقت در سال ۱۴۰۲ جات رو روی خط قرمز پیدا کن. نقطه متناظرش روی خط آبی، مقدار حقوقیه که افراد مشابهت برای سال ۱۴۰۳ درخواست کردند.



بخش متغیر حقوق (٪ از کل)

۱۳٪

این شاخص بیانگر میزان متغیر (غیرثابت) حقوق می‌باشد.

رشد میانه حقوق نسبت به ۱۴۰۲

۲۱٪

رشد متوسط حقوق گروه‌های شغلی مختلف به طور میانگین ۲۹٪ بوده است.

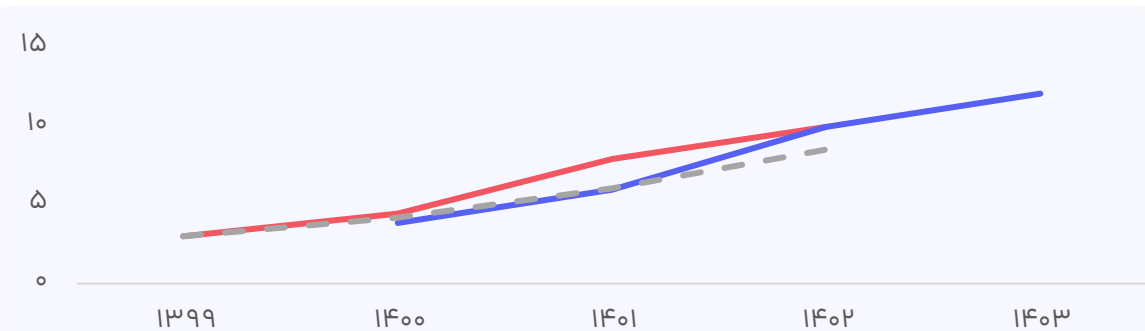
میانه حقوق درخواستی ۱۴۰۳

۱۲.۱

میلیون تومان


حقوق درخواستی نیمی از افراد در بازه ۸.۳ الی ۱۸ میلیون تومان قرار دارد.

روند حقوق در سال‌های اخیر — میانه حقوق دریافتی — میانه حقوق درخواستی — میانه حقوق در صورت رشد با تورم



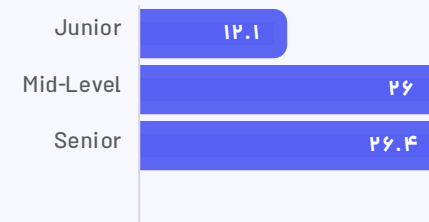
اثر جغرافیا بر حقوق

میانه حقوق در شهرهای مختلف (میلیون تومان)



اثر ارشدیت بر حقوق

میانه حقوق رده‌های مختلف (میلیون تومان)



میزان رضایت شغلی

۳.۵ از ۵  
(بر اساس ۵۳ نظر)

نسبت تعداد رزومه به تعداد فرصت شغلی

خیلی زیاد

میزان رشد فرصت‌های شغلی در سال گذشته

داده‌ای برای نمایش وجود ندارد

تعداد فرصت شغلی

۲۰۱ آگهی طی یک سال گذشته



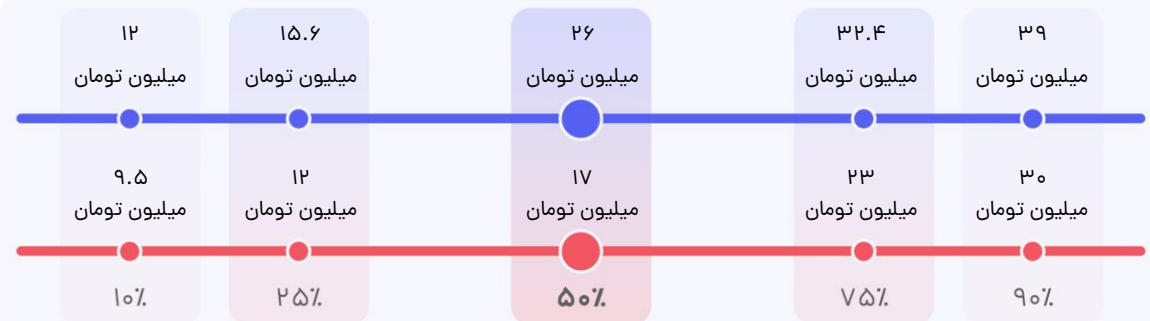
ضریب اطمینان متوسط

Mid-Level

تهران

HTML / CSS / JavaScript

توزیع حقوق در سال‌های ۱۴۰۲ و ۱۴۰۳ (بر اساس ۶۸ نظر) — حقوق دریافتی در ۱۴۰۲ — حقوق درخواستی برای ۱۴۰۳  
براساس حقوقت در سال ۱۴۰۲ جات رو روی خط قرمز پیدا کن. نقطه متناظرش روی خط آبی، مقدار حقوقیه که افراد مشابهت برای سال ۱۴۰۳ درخواست کردند.



بخش متغیر حقوق (% از کل)

۱۴%

این شاخص بیانگر میزان متغیر (غیرثابت) حقوق می‌باشد.

رشد میانه حقوق نسبت به ۱۴۰۲

۵۳%

رشد متوسط حقوق گروه‌های شغلی مختلف به طور میانگین ۲۹٪ بوده است.

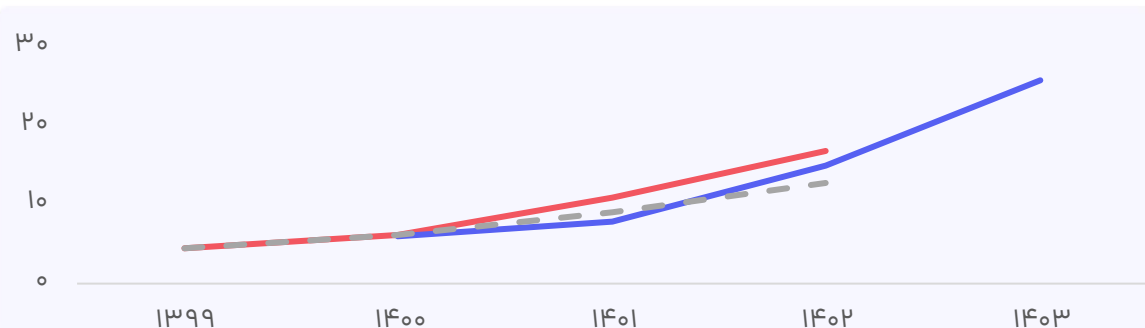
میانه حقوق درخواستی ۱۴۰۳

۲۶.۰

میلیون تومان

حقوق درخواستی نیمی از افراد در بازه ۱۵.۶ الی ۳۲.۴ میلیون تومان قرار دارد.

روند حقوق در سال‌های اخیر — میانه حقوق دریافتی — میانه حقوق درخواستی — میانه حقوق در صورت رشد با تورم



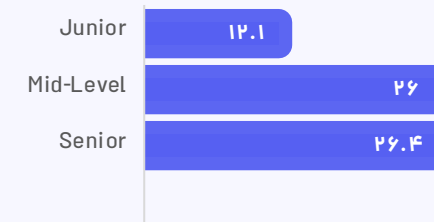
اثر جغرافیا بر حقوق

میانه حقوق در شهرهای مختلف (میلیون تومان)



اثر ارشدیت بر حقوق

میانه حقوق رده‌های مختلف (میلیون تومان)



میزان رضایت شغلی

۳.۳ از ۵  
(بر اساس ۶۸ نظر)

نسبت تعداد رزومه به تعداد فرصت شغلی

متوسط

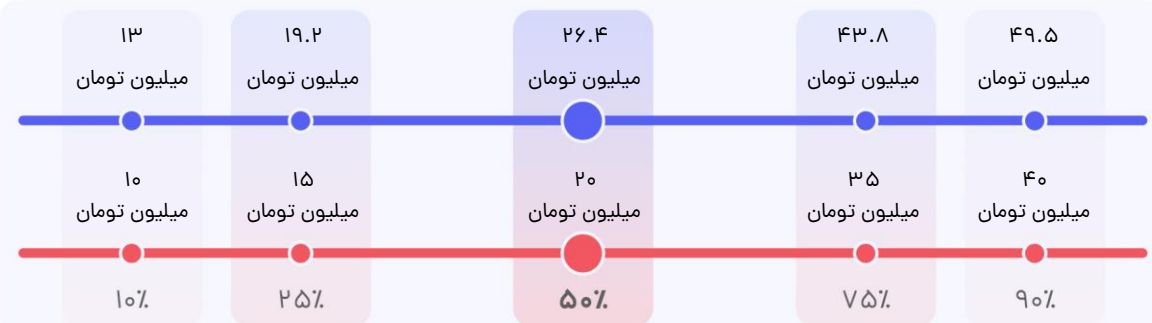
میزان رشد فرصت‌های شغلی در سال گذشته

داده‌ای برای نمایش وجود ندارد

تعداد فرصت شغلی

۴۱۰۴ آگهی طی یک سال گذشته

**توزیع حقوق در سال‌های ۱۴۰۲ و ۱۴۰۳** (بر اساس ۲۷ نظر) — حقوق دریافتی در ۱۴۰۲ — حقوق درخواستی برای ۱۴۰۳  
 براساس حقوق در سال ۱۴۰۲ جات رو روی خط قرمز پیدا کن. نقطه متناظرش روی خط آبی، مقدار حقوقیه که افراد مشابهت برای سال ۱۴۰۳ درخواست کردند.



بخش متغیر حقوق (% از کل)

۸%

این شاخص بیانگر میزان متغیر (غیرثابت) حقوق می‌باشد.

رشد میانه حقوق نسبت به ۱۴۰۲

۳۲%

رشد متوسط حقوق گروه‌های شغلی مختلف به طور میانگین ۲۹% بوده است.

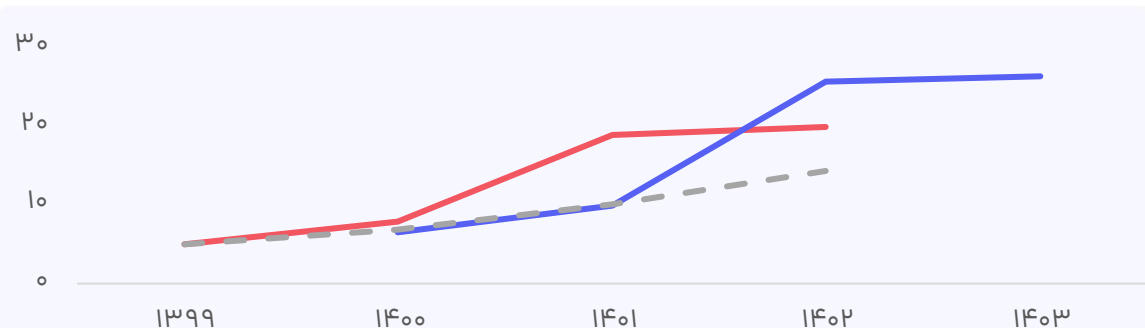
میانه حقوق درخواستی ۱۴۰۳

۲۶.۴

میلیون تومان

حقوق درخواستی نیمی از افراد در بازه ۱۹.۲ الی ۴۳.۸ میلیون تومان قرار دارد.

**روند حقوق در سال‌های اخیر** — میانه حقوق دریافتی — میانه حقوق درخواستی - - - میانه حقوق در صورت رشد با تورم



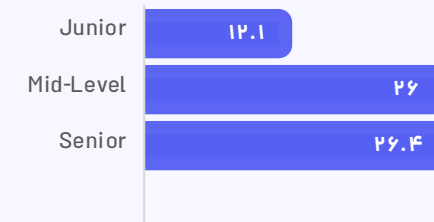
اثر جغرافیا بر حقوق

میانه حقوق در شهرهای مختلف (میلیون تومان)



اثر ارشدیت بر حقوق

میانه حقوق رده‌های مختلف (میلیون تومان)



میزان رضایت شغلی

۳.۳ از ۵  
(بر اساس ۲۷ نظر)

نسبت تعداد رزومه به تعداد فرصت شغلی

خیلی زیاد

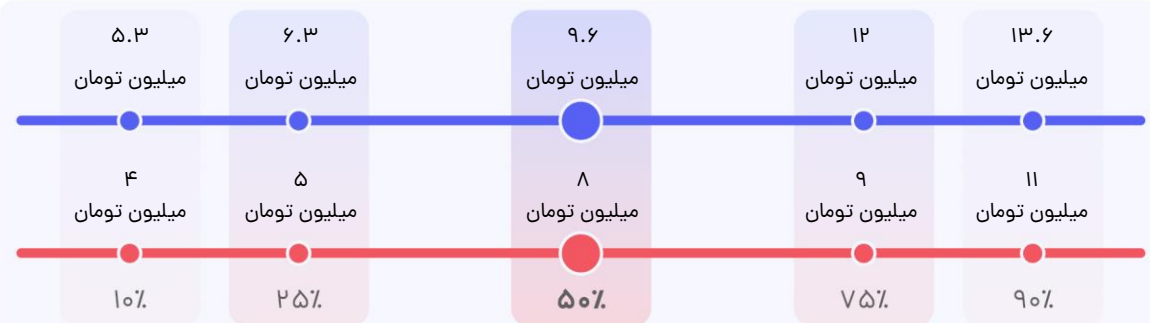
میزان رشد فرصت‌های شغلی در سال گذشته

داده‌ای برای نمایش وجود ندارد

تعداد فرصت شغلی

۱۰۳۰ آگهی طی یک سال گذشته

**توزیع حقوق در سال‌های ۱۴۰۲ و ۱۴۰۳** (بر اساس ۲۳ نظر) — حقوق دریافتی در ۱۴۰۲ — حقوق درخواستی برای ۱۴۰۳  
براساس حقوقت در سال ۱۴۰۲ جات رو روی خط قرمز پیدا کن. نقطه متناظرش روی خط آبی، مقدار حقوقیه که افراد مشابهت برای سال ۱۴۰۳ درخواست کردند.



بخش متغیر حقوق (% از کل)

۸٪

این شاخص بیانگر میزان متغیر (غیرثابت) حقوق می‌باشد.

رشد میانه حقوق نسبت به ۱۴۰۲

۲۰٪

رشد متوسط حقوق گروه‌های شغلی مختلف به طور میانگین ۲۹٪ بوده است.

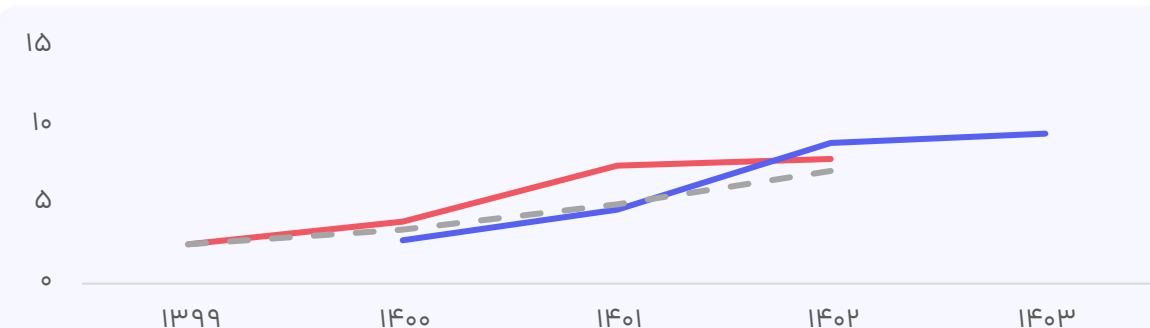
میانه حقوق درخواستی ۱۴۰۳

۹.۶

میلیون تومان


حقوق درخواستی نیمی از افراد در بازه ۶.۳ الی ۱۲ میلیون تومان قرار دارد.

**روند حقوق در سال‌های اخیر** — میانه حقوق دریافتی — میانه حقوق درخواستی - - - میانه حقوق در صورت رشد با تورم



اثر جغرافیا بر حقوق

میانه حقوق در شهرهای مختلف (میلیون تومان)



اثر ارشدیت بر حقوق

میانه حقوق رده‌های مختلف (میلیون تومان)



میزان رضایت شغلی

۳.۶ از ۵  
(بر اساس ۲۳ نظر)

نسبت تعداد رزومه به تعداد فرصت شغلی

خیلی زیاد

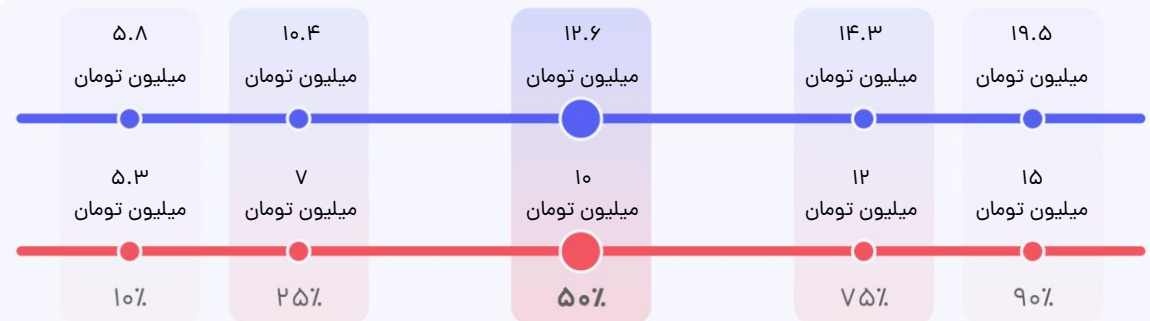
میزان رشد فرصت‌های شغلی در سال گذشته

داده‌ای برای نمایش وجود ندارد

تعداد فرصت شغلی

۲۵۷ آگهی طی یک سال گذشته

توزیع حقوق در سال‌های ۱۴۰۲ و ۱۴۰۳ (بر اساس ۲۰ نظر) — حقوق دریافتی در ۱۴۰۲ — حقوق درخواستی برای ۱۴۰۳  
 براساس حقوقت در سال ۱۴۰۲ جات رو روی خط قرمز پیدا کن. نقطه متناظرش روی خط آبی، مقدار حقوقیه که افراد مشابهت برای سال ۱۴۰۳ درخواست کردند.



بخش متغیر حقوق (% از کل)

۱٪

این شاخص بیانگر میزان متغیر (غیرثابت) حقوق می‌باشد.

رشد میانه حقوق نسبت به ۱۴۰۲

۲۶٪

رشد متوسط حقوق گروه‌های شغلی مختلف به طور میانگین ۲۶٪ بوده است.

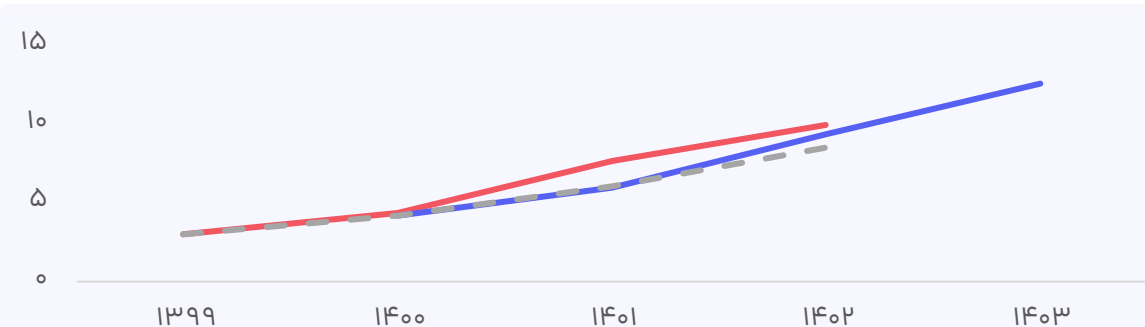
میانه حقوق درخواستی ۱۴۰۳

۱۲.۶

میلیون تومان

حقوق درخواستی نیمی از افراد در بازه ۱۰.۴ الی ۱۴.۳ میلیون تومان قرار دارد.

روند حقوق در سال‌های اخیر — میانه حقوق دریافتی — میانه حقوق درخواستی — میانه حقوق در صورت رشد با تورم



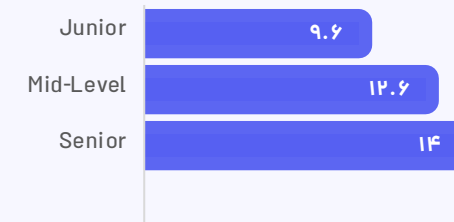
اثر جغرافیا بر حقوق

میانه حقوق در شهرهای مختلف (میلیون تومان)



اثر ارشدیت بر حقوق

میانه حقوق رده‌های مختلف (میلیون تومان)



میزان رضایت شغلی

۳.۴ از ۵  
(بر اساس ۲۰ نظر)

نسبت تعداد رزومه به تعداد فرصت شغلی

زیاد

میزان رشد فرصت‌های شغلی در سال گذشته

داده‌ای برای نمایش وجود ندارد

تعداد فرصت شغلی

۱۰۹۰ آگهی طی یک سال گذشته



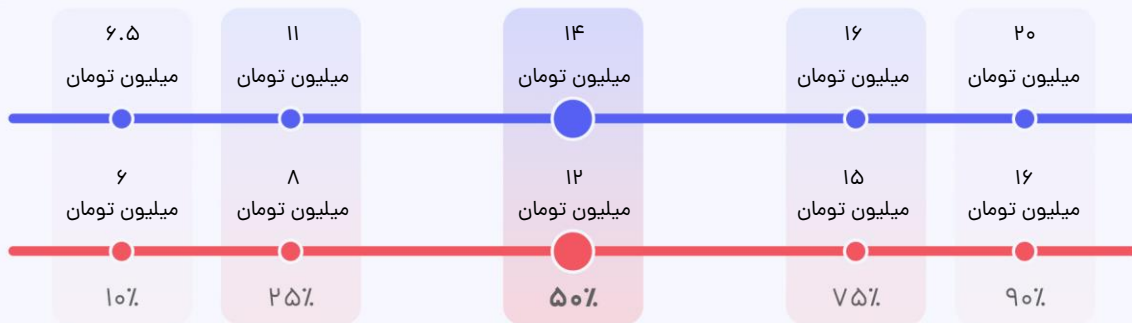
ضریب اطمینان پایین

Senior

شهرهای بزرگ

HTML / CSS / JavaScript

توزیع حقوق در سال‌های ۱۴۰۲ و ۱۴۰۳ (بر اساس ۱۴ نظر) — حقوق دریافتی در ۱۴۰۲ — حقوق درخواستی برای ۱۴۰۳  
براساس حقوق در سال ۱۴۰۲ جات رو روی خط قرمز پیدا کن. نقطه متناظرش روی خط آبی، مقدار حقوقیه که افراد مشابهت برای سال ۱۴۰۳ درخواست کردند.



بخش متغیر حقوق (% از کل)

۱۲%

این شاخص بیانگر میزان متغیر (غیرثابت) حقوق می‌باشد.

رشد میانه حقوق نسبت به ۱۴۰۲

۱۷%

رشد متوسط حقوق گروه‌های شغلی مختلف به طور میانگین ۲۹% بوده است.

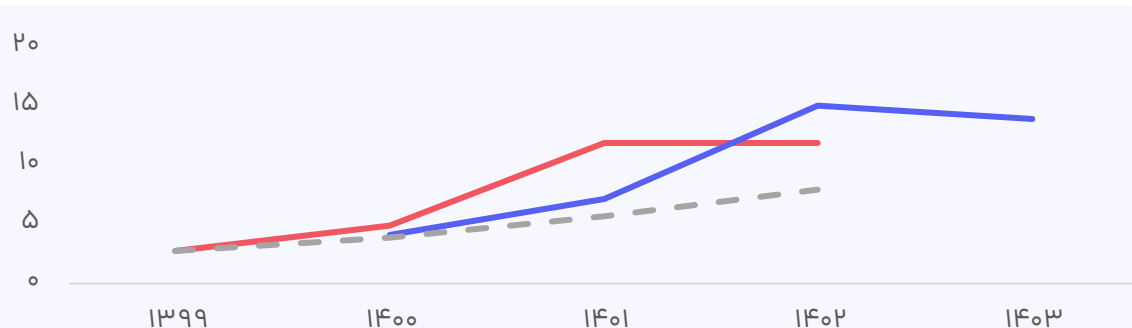
میانه حقوق درخواستی ۱۴۰۳

۱۴.۰

میلیون تومان

حقوق درخواستی نیمی از افراد در بازه ۱۱ الی ۱۶ میلیون تومان قرار دارد.

روند حقوق در سال‌های اخیر — میانه حقوق دریافتی — میانه حقوق درخواستی — میانه حقوق در صورت رشد با تورم



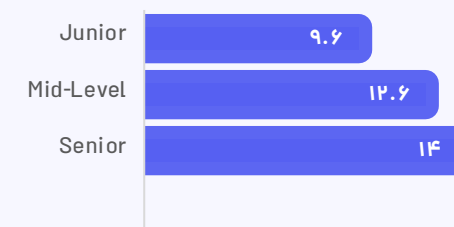
اثر جغرافیا بر حقوق

میانه حقوق در شهرهای مختلف (میلیون تومان)



اثر ارشدیت بر حقوق

میانه حقوق رده‌های مختلف (میلیون تومان)



میزان رضایت شغلی

۲.۵ از ۵  
(بر اساس ۱۴ نظر)

نسبت تعداد رزومه به تعداد فرصت شغلی

خیلی زیاد

میزان رشد فرصت‌های شغلی در سال گذشته

داده‌ای برای نمایش وجود ندارد

تعداد فرصت شغلی

۲۲۸ آگهی طی یک سال گذشته



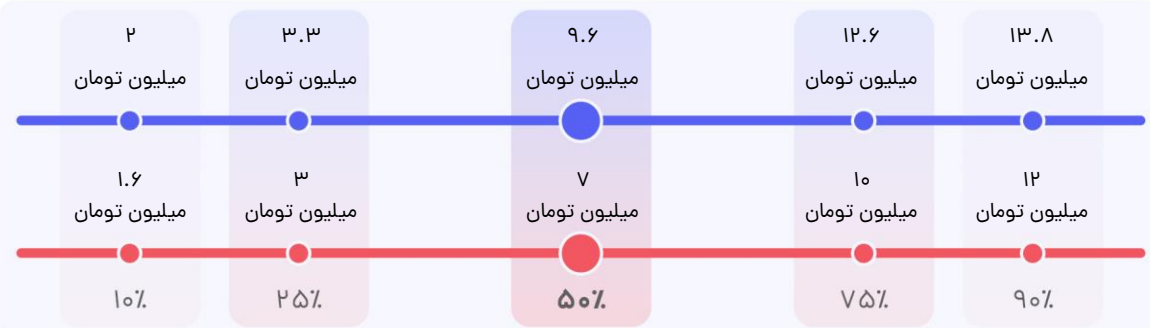
ضریب اطمینان پایین

Junior

شهرهای کوچک

HTML / CSS / JavaScript

توزیع حقوق در سال‌های ۱۴۰۲ و ۱۴۰۳ (بر اساس ۱۴ نظر) — حقوق دریافتی در ۱۴۰۲ — حقوق درخواستی برای ۱۴۰۳  
براساس حقوق در سال ۱۴۰۲ جات رو روی خط قرمز پیدا کن. نقطه متناظرش روی خط آبی، مقدار حقوقیه که افراد مشابهت برای سال ۱۴۰۳ درخواست کردند.



بخش متغیر حقوق (٪ از کل)

۱۵٪

این شاخص بیانگر میزان متغیر (غیرثابت) حقوق می‌باشد.

رشد میانه حقوق نسبت به ۱۴۰۲

۳۷٪

رشد متوسط حقوق گروه‌های شغلی مختلف به طور میانگین ۲۹٪ بوده است.

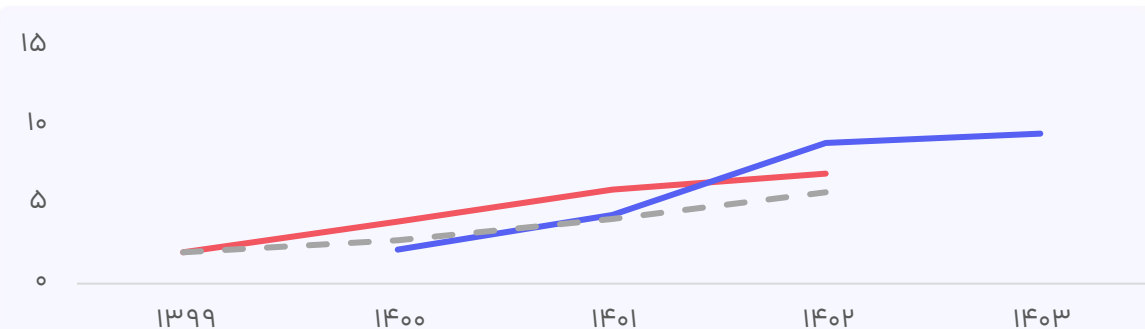
میانه حقوق درخواستی ۱۴۰۳

۹.۶

میلیون تومان

حقوق درخواستی نیمی از افراد در بازه ۳.۳ الی ۱۲.۶ میلیون تومان قرار دارد.

روند حقوق در سال‌های اخیر — میانه حقوق دریافتی — میانه حقوق درخواستی — میانه حقوق در صورت رشد با تورم



اثر جغرافیا بر حقوق

میانه حقوق در شهرهای مختلف (میلیون تومان)



اثر ارشدیت بر حقوق

میانه حقوق رده‌های مختلف (میلیون تومان)



میزان رضایت شغلی

۲.۲ از ۵  
(بر اساس ۱۴ نظر)

نسبت تعداد رزومه به تعداد فرصت شغلی

خیلی زیاد

میزان رشد فرصت‌های شغلی در سال گذشته

داده‌ای برای نمایش وجود ندارد

تعداد فرصت شغلی

۴۳۱ آگهی طی یک سال گذشته





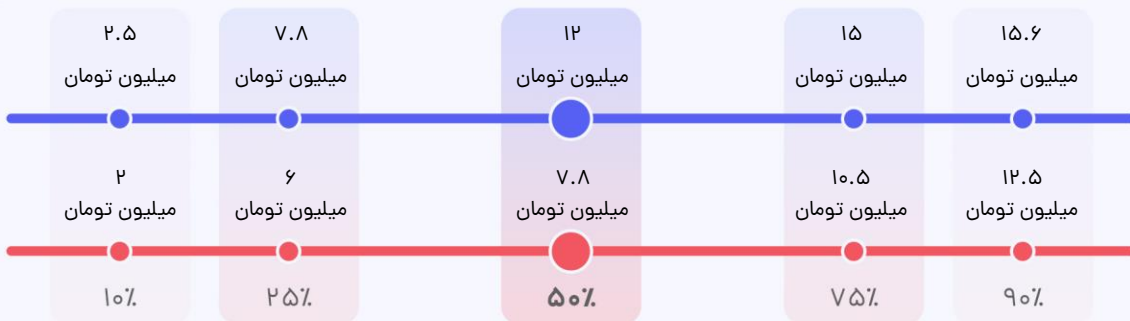
ضریب اطمینان پایین

Mid-Level

شهرهای کوچک

HTML / CSS / JavaScript

توزیع حقوق در سال‌های ۱۴۰۲ و ۱۴۰۳ (بر اساس ۱۰ نظر) — حقوق دریافتی در ۱۴۰۲ — حقوق درخواستی برای ۱۴۰۳  
براساس حقوق در سال ۱۴۰۲ جات رو روی خط قرمز پیدا کن. نقطه متناظرش روی خط آبی، مقدار حقوقیه که افراد مشابهت برای سال ۱۴۰۳ درخواست کردند.



بخش متغیر حقوق (٪ از کل)

۷٪

این شاخص بیانگر میزان متغیر (غیرثابت) حقوق می‌باشد.

رشد میانه حقوق نسبت به ۱۴۰۲

۵۴٪

رشد متوسط حقوق گروه‌های شغلی مختلف به طور میانگین ۲۹٪ بوده است.

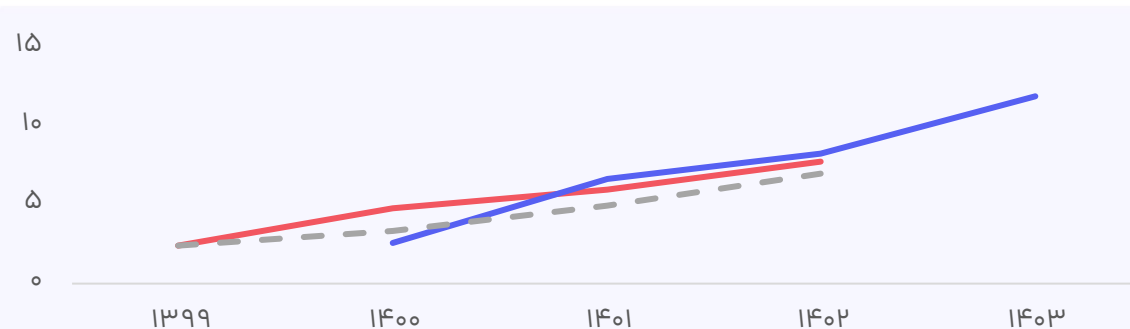
میانه حقوق درخواستی ۱۴۰۳

۱۲.۰

میلیون تومان

حقوق درخواستی نیمی از افراد در بازه ۷.۸ الی ۱۵ میلیون تومان قرار دارد.

روند حقوق در سال‌های اخیر — میانه حقوق دریافتی — میانه حقوق درخواستی — میانه حقوق در صورت رشد با تورم



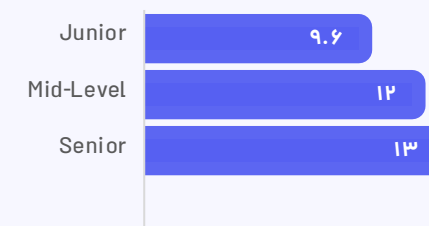
اثر جغرافیا بر حقوق

میانه حقوق در شهرهای مختلف (میلیون تومان)



اثر ارشدیت بر حقوق

میانه حقوق رده‌های مختلف (میلیون تومان)



میزان رضایت شغلی

۲.۴ از ۵  
(بر اساس ۱۰ نظر)

نسبت تعداد رزومه به تعداد فرصت شغلی

خیلی زیاد

میزان رشد فرصت‌های شغلی در سال گذشته

داده‌ای برای نمایش وجود ندارد

تعداد فرصت شغلی

۷۰۳ آگهی طی یک سال گذشته



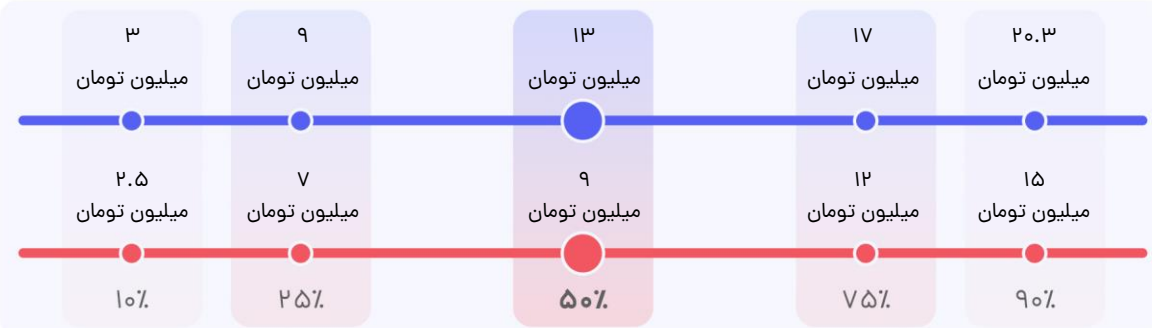
ضریب اطمینان پایین

Senior

شهرهای کوچک

HTML / CSS / JavaScript

توزیع حقوق در سال‌های ۱۴۰۲ و ۱۴۰۳ (بر اساس ۱۴ نظر) — حقوق دریافتی در ۱۴۰۲ — حقوق درخواستی برای ۱۴۰۳  
براساس حقوق در سال ۱۴۰۲ جات رو روی خط قرمز پیدا کن. نقطه متناظرش روی خط آبی، مقدار حقوقیه که افراد مشابهت برای سال ۱۴۰۳ درخواست کردند.



بخش متغیر حقوق (% از کل)

۸%

این شاخص بیانگر میزان متغیر (غیرثابت) حقوق می‌باشد.

رشد میان‌ه حقوق نسبت به ۱۴۰۲

۴۴%

رشد متوسط حقوق گروه‌های شغلی مختلف به طور میانگین ۲۹٪ بوده است.

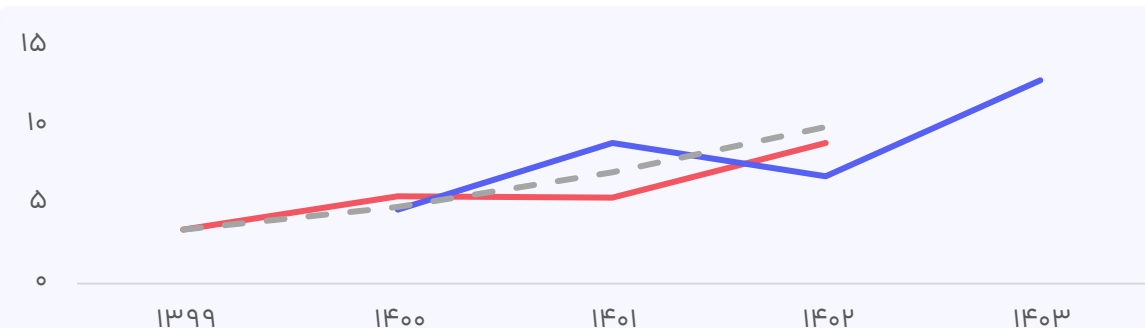
میان‌ه حقوق درخواستی ۱۴۰۳

۱۳.۰

میلیون تومان

حقوق درخواستی نیمی از افراد در بازه ۹ الی ۱۷ میلیون تومان قرار دارد.

روند حقوق در سال‌های اخیر — میان‌ه حقوق دریافتی — میان‌ه حقوق درخواستی — میان‌ه حقوق در صورت رشد با تورم



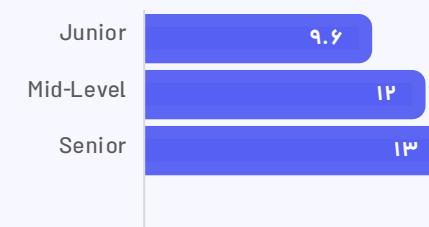
اثر جغرافیا بر حقوق

میان‌ه حقوق در شهرهای مختلف (میلیون تومان)



اثر ارشدیت بر حقوق

میان‌ه حقوق رده‌های مختلف (میلیون تومان)



میزان رضایت شغلی

۳.۸ از ۵  
(بر اساس ۱۴ نظر)

نسبت تعداد رزومه به تعداد فرصت شغلی

خیلی زیاد

میزان رشد فرصت‌های شغلی در سال گذشته

داده‌ای برای نمایش وجود ندارد

تعداد فرصت شغلی

۱۳۹ آگهی طی یک سال گذشته



در صفحات پیش رو اطلاعات حقوق این گروه شغلی در سطوح ارشدیت مختلف و به تفکیک جغرافیا آمده است. برای مقایسه حقوق خود، می‌توانید با توجه به سطح ارشدیت خود و شهری که در آن زندگی می‌کنید به صفحه مربوطه بروید. برای استفاده درست از این اطلاعات لطفاً چگونه از گزارش استفاده کنیم؟ (صفحه ۳۲) را با دقت مطالعه کنید.

اطلاعات این گزارش عمدتاً از نظرسنجی حقوق و دستمزد جاب‌ویژن که طی یک ماه گذشته برگزار شد به دست آمده است. جاب‌ویژن با هدف شفاف کردن بازار کار این اطلاعات را در دسترس شما قرار داده است. جاب‌ویژن تغییری در این اطلاعات نداده و این اطلاعات نمایانگر نظرات جاب‌ویژن نیست.

منبع شاخص تورم استفاده شده در این گزارش آمار رسمی منتشر شده توسط مرکز آمار است. تورمی که شما در سبد خرید خود احساس می‌کنید ممکن است متفاوت از این آمار باشد.



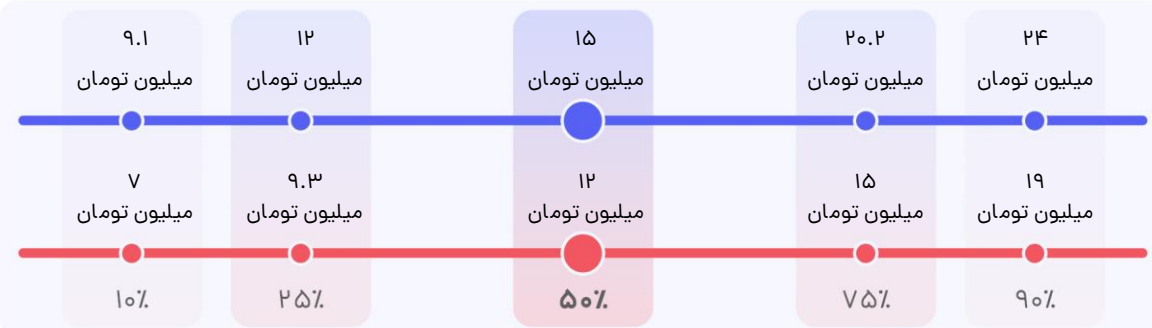
ضریب اطمینان متوسط

Junior

تهران

React

توزیع حقوق در سال‌های ۱۴۰۲ و ۱۴۰۳ (بر اساس ۱۱۲ نظر) — حقوق دریافتی در ۱۴۰۲ — حقوق درخواستی برای ۱۴۰۳  
براساس حقوق در سال ۱۴۰۲ جات رو روی خط فرمز پیدا کن. نقطه متناظرش روی خط آبی، مقدار حقوقیه که افراد مشابهت برای سال ۱۴۰۳ درخواست کردند.



بخش متغیر حقوق (٪ از کل)

۷٪

این شاخص بیانگر میزان متغیر (غیرثابت) حقوق می‌باشد.

رشد میانه حقوق نسبت به ۱۴۰۲

۲۵٪

رشد متوسط حقوق گروه‌های شغلی مختلف به طور میانگین ۲۹٪ بوده است.

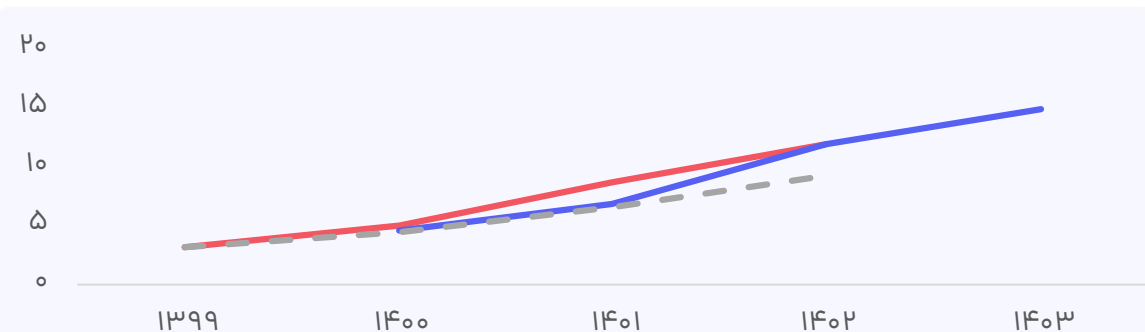
میانه حقوق درخواستی ۱۴۰۳

۱۵.۰

میلیون تومان

حقوق درخواستی نیمی از افراد در بازه ۱۲ الی ۲۰.۲ میلیون تومان قرار دارد.

روند حقوق در سال‌های اخیر — میانه حقوق دریافتی — میانه حقوق درخواستی — میانه حقوق در صورت رشد با تورم



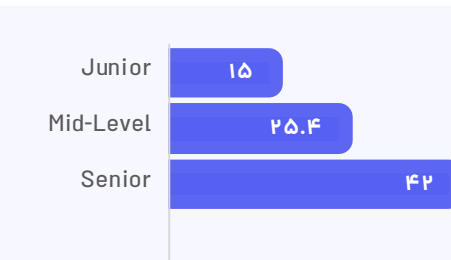
اثر جغرافیا بر حقوق

میانه حقوق در شهرهای مختلف (میلیون تومان)



اثر ارشدیت بر حقوق

میانه حقوق رده‌های مختلف (میلیون تومان)



میزان رضایت شغلی

۳.۳ از ۵  
(بر اساس ۱۱۲ نظر)

نسبت تعداد رزومه به تعداد فرصت شغلی

خیلی زیاد

میزان رشد فرصت‌های شغلی در سال گذشته

داده‌ای برای نمایش وجود ندارد

تعداد فرصت شغلی

۲۰۱ آگهی طی یک سال گذشته



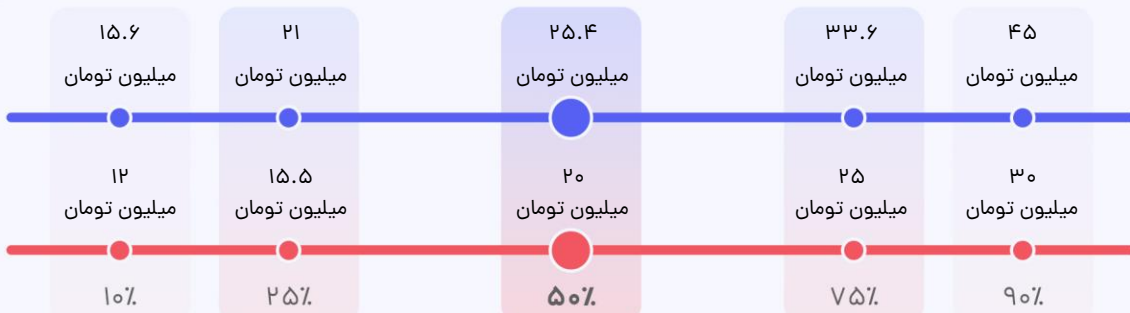
ضریب اطمینان متوسط

Mid-Level

تهران

React

توزیع حقوق در سال‌های ۱۴۰۲ و ۱۴۰۳ (بر اساس ۱۹۸ نظر) — حقوق دریافتی در ۱۴۰۲ — حقوق درخواستی برای ۱۴۰۳  
براساس حقوقت در سال ۱۴۰۲ جات رو روی خط قرمز پیدا کن. نقطه متناظرش روی خط آبی، مقدار حقوقیه که افراد مشابهت برای سال ۱۴۰۳ درخواست کردند.



بخش متغیر حقوق (% از کل)

۱۰%

این شاخص بیانگر میزان متغیر (غیرثابت) حقوق می‌باشد.

رشد میانه حقوق نسبت به ۱۴۰۲

۲۷%

رشد متوسط حقوق گروه‌های شغلی مختلف به طور میانگین ۲۹٪ بوده است.

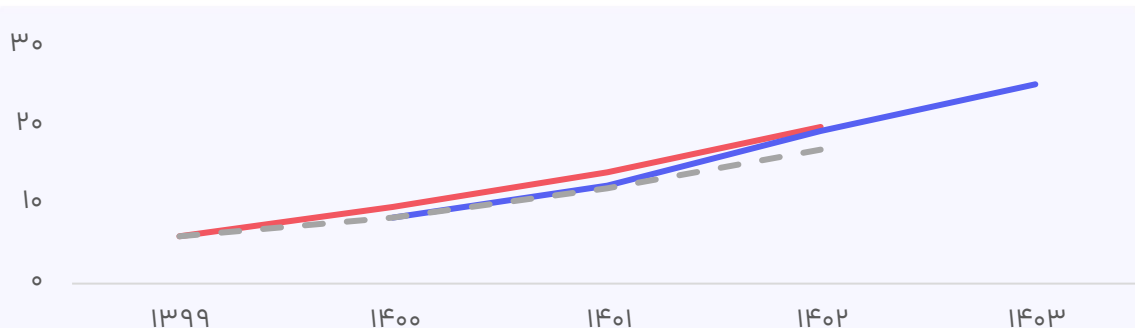
میانه حقوق درخواستی ۱۴۰۳

۲۵.۴

میلیون تومان

حقوق درخواستی نیمی از افراد در بازه ۲۱ الی ۳۳.۶ میلیون تومان قرار دارد.

روند حقوق در سال‌های اخیر — میانه حقوق دریافتی — میانه حقوق درخواستی — میانه حقوق در صورت رشد با تورم



اثر جغرافیا بر حقوق

میانه حقوق در شهرهای مختلف (میلیون تومان)



اثر ارشدیت بر حقوق

میانه حقوق رده‌های مختلف (میلیون تومان)



میزان رضایت شغلی

۳.۱ از ۵  
(بر اساس ۱۹۸ نظر)

نسبت تعداد رزومه به تعداد فرصت شغلی

متوسط

میزان رشد فرصت‌های شغلی در سال گذشته

داده‌ای برای نمایش وجود ندارد

تعداد فرصت شغلی

۴۱۰۴ آگهی طی یک سال گذشته



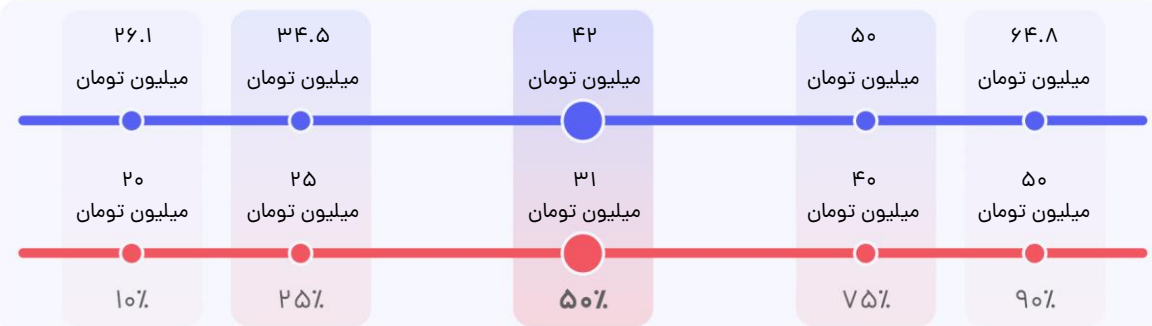
ضریب اطمینان متوسط

Senior

تهران

React

توزیع حقوق در سال‌های ۱۴۰۲ و ۱۴۰۳ (بر اساس ۹۳ نظر) — حقوق دریافتی در ۱۴۰۲ — حقوق درخواستی برای ۱۴۰۳  
براساس حقوقت در سال ۱۴۰۲ جات رو روی خط قرمز پیدا کن. نقطه متناظرش روی خط آبی، مقدار حقوقیه که افراد مشابهت برای سال ۱۴۰۳ درخواست کردند.



بخش متغیر حقوق (٪ از کل)

۱۱٪

این شاخص بیانگر میزان متغیر (غیرثابت) حقوق می‌باشد.

رشد میانه حقوق نسبت به ۱۴۰۲

۳۵٪

رشد متوسط حقوق گروه‌های شغلی مختلف به طور میانگین ۲۹٪ بوده است.

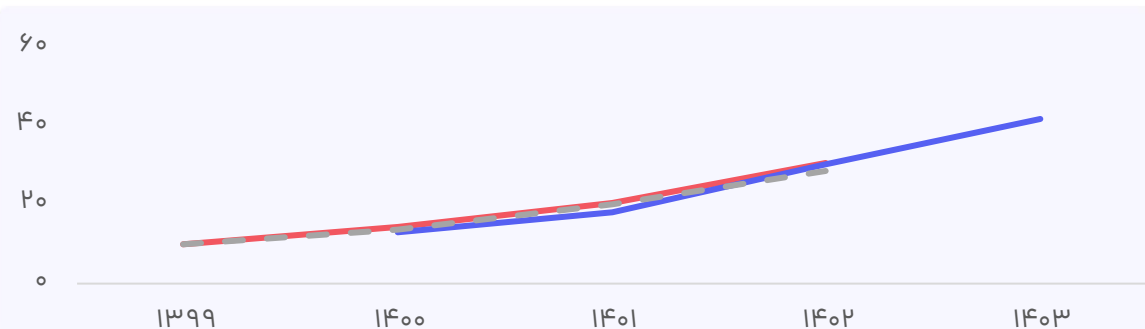
میانه حقوق درخواستی ۱۴۰۳

۴۲.۰

میلیون تومان

حقوق درخواستی نیمی از افراد در بازه ۳۴.۵ الی ۵۰ میلیون تومان قرار دارد.

روند حقوق در سال‌های اخیر — میانه حقوق دریافتی — میانه حقوق درخواستی — میانه حقوق در صورت رشد با تورم



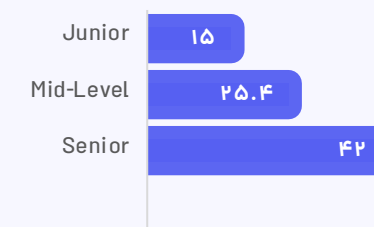
اثر جغرافیا بر حقوق

میانه حقوق در شهرهای مختلف (میلیون تومان)



اثر ارشدیت بر حقوق

میانه حقوق رده‌های مختلف (میلیون تومان)



میزان رضایت شغلی

۳.۳ از ۵  
(بر اساس ۹۳ نظر)

نسبت تعداد رزومه به تعداد فرصت شغلی

خیلی زیاد

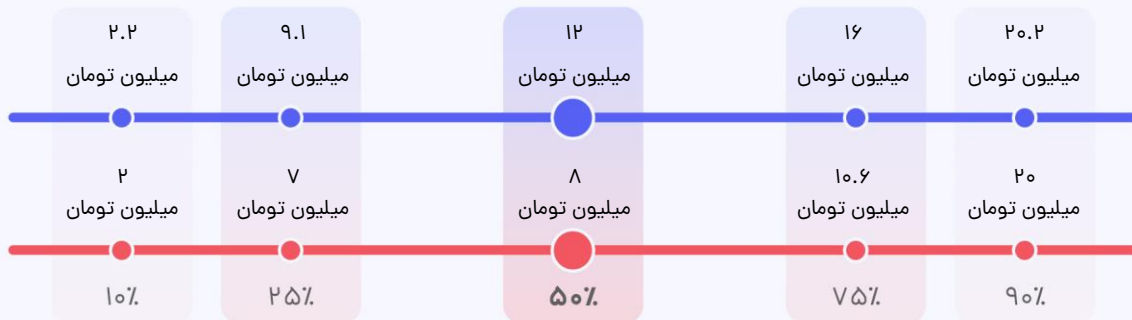
میزان رشد فرصت‌های شغلی در سال گذشته

داده‌ای برای نمایش وجود ندارد

تعداد فرصت شغلی

۱۰۳۰ آگهی طی یک سال گذشته

**توزیع حقوق در سال‌های ۱۴۰۲ و ۱۴۰۳ (بر اساس ۲۲ نظر)** — حقوق دریافتی در ۱۴۰۲ — حقوق درخواستی برای ۱۴۰۳  
 براساس حقوق در سال ۱۴۰۲ جات رو روی خط قرمز پیدا کن. نقطه متناظرش روی خط آبی، مقدار حقوقیه که افراد مشابهت برای سال ۱۴۰۳ درخواست کردند.



بخش متغیر حقوق (% از کل)

۸%

این شاخص بیانگر میزان متغیر (غیرثابت) حقوق می‌باشد.

رشد میانه حقوق نسبت به ۱۴۰۲

۵۰%

رشد متوسط حقوق گروه‌های شغلی مختلف به طور میانگین ۲۹٪ بوده است.

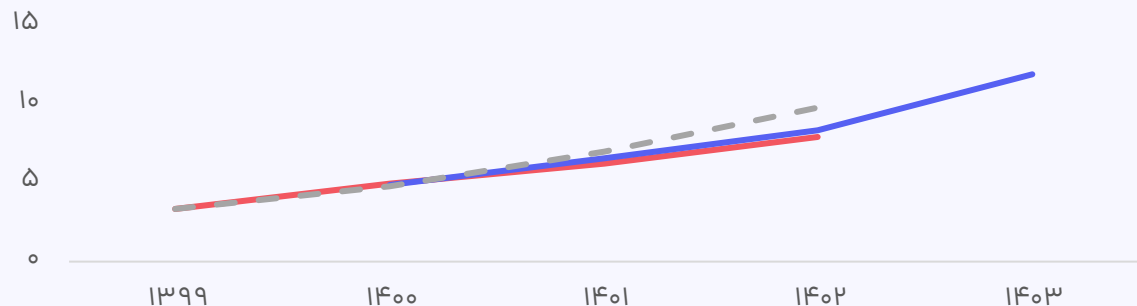
میانه حقوق درخواستی ۱۴۰۳

۱۲.۰

میلیون تومان

حقوق درخواستی نیمی از افراد در بازه ۹.۱ الی ۱۶ میلیون تومان قرار دارد.

**روند حقوق در سال‌های اخیر** — میانه حقوق دریافتی — میانه حقوق درخواستی — میانه حقوق در صورت رشد با تورم



اثر جغرافیا بر حقوق

میانه حقوق در شهرهای مختلف (میلیون تومان)



اثر ارشدیت بر حقوق

میانه حقوق رده‌های مختلف (میلیون تومان)



میزان رضایت شغلی

۴ از ۵  
(بر اساس ۲۲ نظر)

نسبت تعداد رزومه به تعداد فرصت شغلی

خیلی زیاد

میزان رشد فرصت‌های شغلی در سال گذشته

داده‌ای برای نمایش وجود ندارد

تعداد فرصت شغلی

۲۵۷ آگهی طی یک سال گذشته



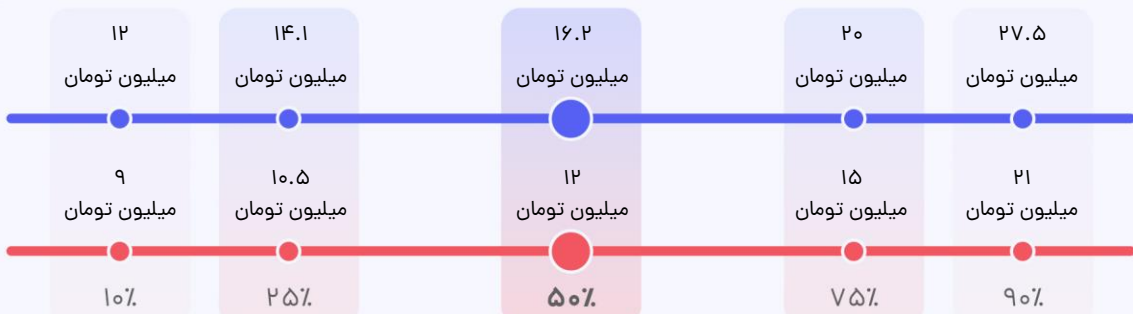
ضریب اطمینان متوسط

Mid-Level

شهرهای بزرگ

React

توزیع حقوق در سال‌های ۱۴۰۲ و ۱۴۰۳ (بر اساس ۵۳ نظر) — حقوق دریافتی در ۱۴۰۲ — حقوق درخواستی برای ۱۴۰۳  
براساس حقوقت در سال ۱۴۰۲ جات رو روی خط قرمز پیدا کن. نقطه متناظرش روی خط آبی، مقدار حقوقیه که افراد مشابهت برای سال ۱۴۰۳ درخواست کردند.



بخش متغیر حقوق (% از کل)

۷%

این شاخص بیانگر میزان متغیر (غیرثابت) حقوق می‌باشد.

رشد میانه حقوق نسبت به ۱۴۰۲

۳۵%

رشد متوسط حقوق گروه‌های شغلی مختلف به طور میانگین ۲۹٪ بوده است.

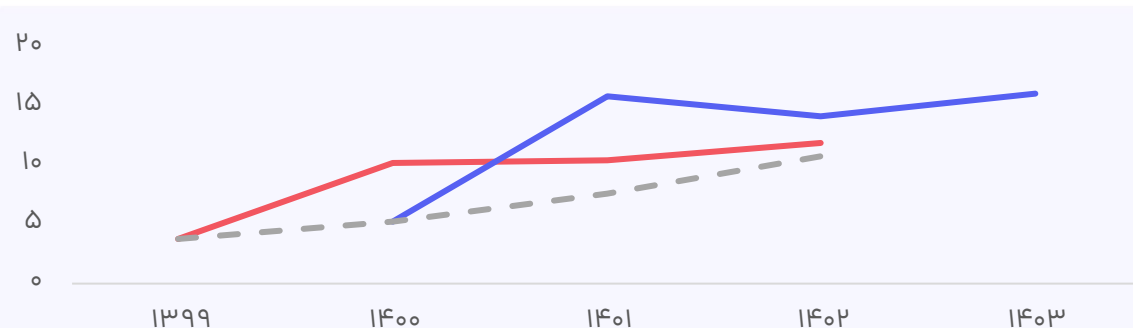
میانه حقوق درخواستی ۱۴۰۳

۱۶.۲

میلیون تومان

حقوق درخواستی نیمی از افراد در بازه ۱۴.۱ الی ۲۰ میلیون تومان قرار دارد.

روند حقوق در سال‌های اخیر — میانه حقوق دریافتی — میانه حقوق درخواستی — میانه حقوق در صورت رشد با تورم



اثر جغرافیا بر حقوق

میانه حقوق در شهرهای مختلف (میلیون تومان)



اثر ارشدیت بر حقوق

میانه حقوق رده‌های مختلف (میلیون تومان)



میزان رضایت شغلی

۳.۵ از ۵  
(بر اساس ۵۳ نظر)

نسبت تعداد رزومه به تعداد فرصت شغلی

زیاد

میزان رشد فرصت‌های شغلی در سال گذشته

داده‌ای برای نمایش وجود ندارد

تعداد فرصت شغلی

۱۰۹۰ آگهی طی یک سال گذشته





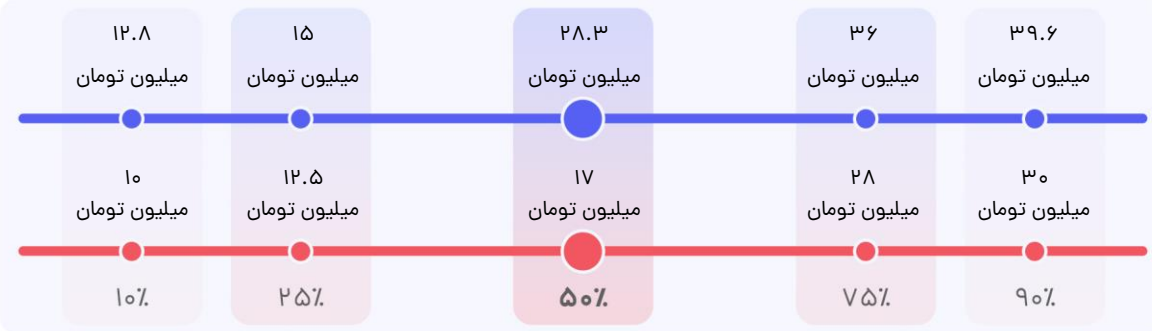
ضریب اطمینان پایین

Senior

شهرهای بزرگ

React

توزیع حقوق در سال‌های ۱۴۰۲ و ۱۴۰۳ (بر اساس ۱۴ نظر) — حقوق دریافتی در ۱۴۰۲ — حقوق درخواستی برای ۱۴۰۳  
براساس حقوقت در سال ۱۴۰۲ جات رو روی خط قرمز پیدا کن. نقطه متناظرش روی خط آبی، مقدار حقوقیه که افراد مشابهت برای سال ۱۴۰۳ درخواست کردند.



بخش متغیر حقوق (% از کل)

۸%

این شاخص بیانگر میزان متغیر (غیرثابت) حقوق می‌باشد.

رشد میانه حقوق نسبت به ۱۴۰۲

۶۶%

رشد متوسط حقوق گروه‌های شغلی مختلف به طور میانگین ۲۹٪ بوده است.

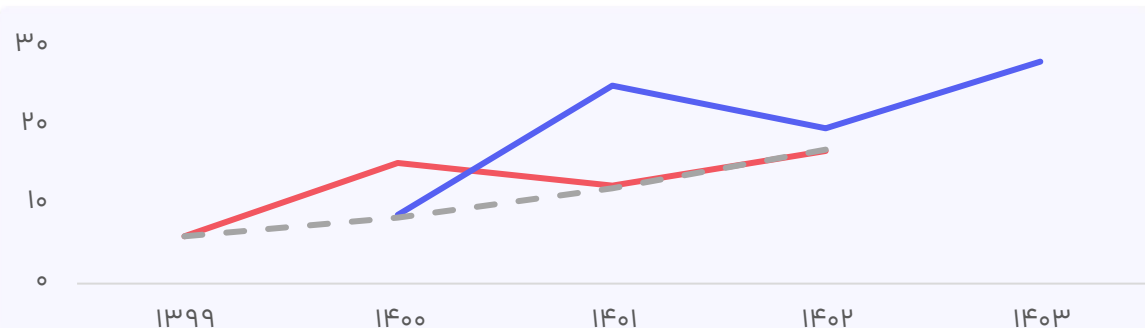
میانه حقوق درخواستی ۱۴۰۳

۲۸.۳

میلیون تومان

حقوق درخواستی نیمی از افراد در بازه ۱۵ الی ۳۶ میلیون تومان قرار دارد.

روند حقوق در سال‌های اخیر — میانه حقوق دریافتی — میانه حقوق درخواستی — میانه حقوق در صورت رشد با تورم



اثر جغرافیا بر حقوق

میانه حقوق در شهرهای مختلف (میلیون تومان)



اثر ارشدیت بر حقوق

میانه حقوق رده‌های مختلف (میلیون تومان)



میزان رضایت شغلی

۲.۷ از ۵  
(بر اساس ۱۴ نظر)

نسبت تعداد رزومه به تعداد فرصت شغلی

خیلی زیاد

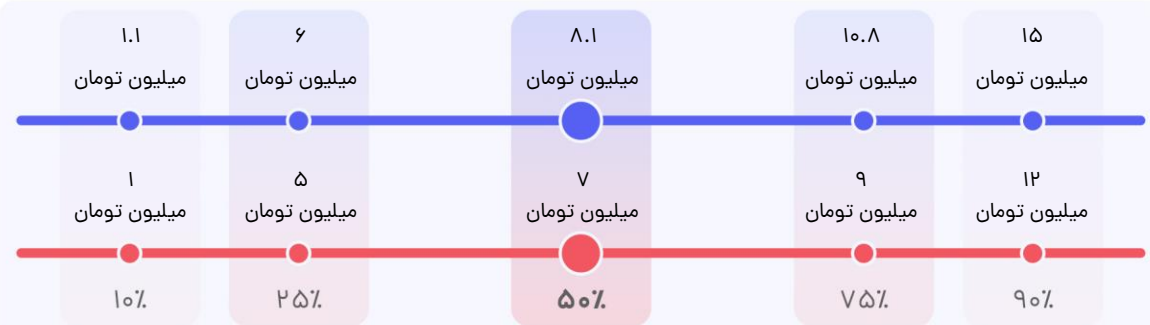
میزان رشد فرصت‌های شغلی در سال گذشته

داده‌ای برای نمایش وجود ندارد

تعداد فرصت شغلی

۲۲۸ آگهی طی یک سال گذشته

توزیع حقوق در سال‌های ۱۴۰۲ و ۱۴۰۳ (بر اساس ۲۰ نظر) — حقوق دریافتی در ۱۴۰۲ — حقوق درخواستی برای ۱۴۰۳  
 براساس حقوق در سال ۱۴۰۲ جات رو روی خط قرمز پیدا کن. نقطه متناظرش روی خط آبی، مقدار حقوقیه که افراد مشابهت برای سال ۱۴۰۳ درخواست کردند.



بخش متغیر حقوق (% از کل)

۰%

این شاخص بیانگر میزان متغیر (غیرثابت) حقوق می‌باشد.

رشد میانگین حقوق نسبت به ۱۴۰۲

۱۶%

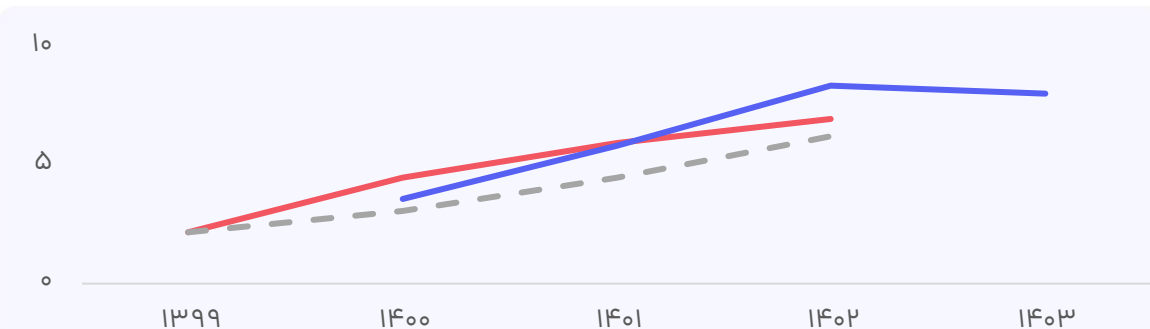
رشد متوسط حقوق گروه‌های شغلی مختلف به طور میانگین ۲۹% بوده است.

میانگین حقوق درخواستی ۱۴۰۳

۸.۱  
میلیون تومان

حقوق درخواستی نیمی از افراد در بازه ۶ الی ۱۰.۸ میلیون تومان قرار دارد.

روند حقوق در سال‌های اخیر — میانگین حقوق دریافتی — میانگین حقوق درخواستی — میانگین حقوق در صورت رشد با تورم



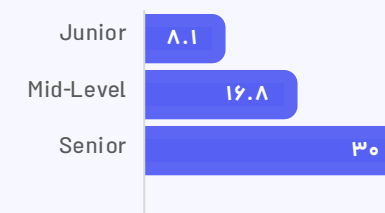
اثر جغرافیا بر حقوق

میانگین حقوق در شهرهای مختلف (میلیون تومان)



اثر ارشدیت بر حقوق

میانگین حقوق رده‌های مختلف (میلیون تومان)



میزان رضایت شغلی

۳.۵ از ۵  
(بر اساس ۲۰ نظر)

نسبت تعداد رزومه به تعداد فرصت شغلی

خیلی زیاد

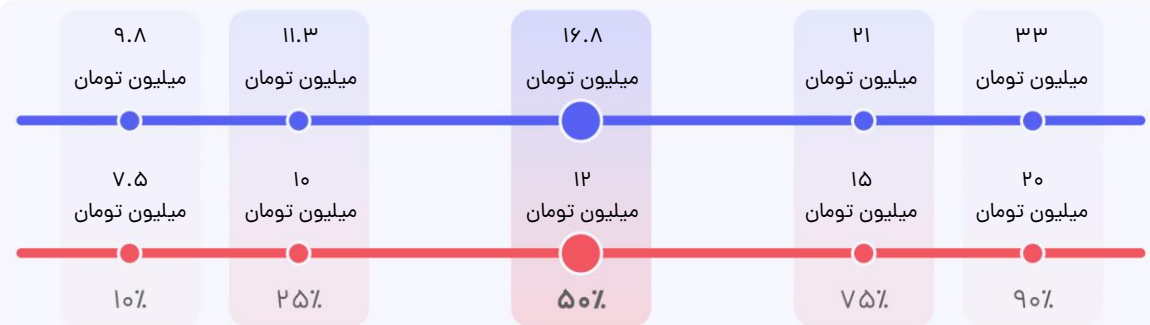
میزان رشد فرصت‌های شغلی در سال گذشته

داده‌ای برای نمایش وجود ندارد

تعداد فرصت شغلی

۴۳۱ آگهی طی یک سال گذشته

توزیع حقوق در سال‌های ۱۴۰۲ و ۱۴۰۳ (بر اساس ۳۳ نظر) — حقوق دریافتی در ۱۴۰۲ — حقوق درخواستی برای ۱۴۰۳  
 براساس حقوق در سال ۱۴۰۲ جات رو روی خط قرمز پیدا کن. نقطه متناظرش روی خط آبی، مقدار حقوقیه که افراد مشابهت برای سال ۱۴۰۳ درخواست کردند.



بخش متغیر حقوق (% از کل)

۵%

این شاخص بیانگر میزان متغیر (غیرثابت) حقوق می‌باشد.

رشد میانه حقوق نسبت به ۱۴۰۲

۴۰%

رشد متوسط حقوق گروه‌های شغلی مختلف به طور میانگین ۲۹٪ بوده است.

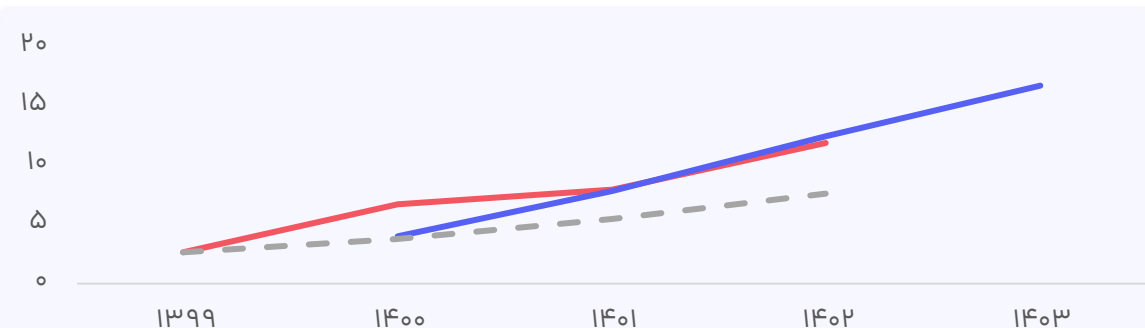
میانه حقوق درخواستی ۱۴۰۳

۱۶.۸

میلیون تومان

حقوق درخواستی نیمی از افراد در بازه ۱۱.۳ الی ۲۱ میلیون تومان قرار دارد.

روند حقوق در سال‌های اخیر — میانه حقوق دریافتی — میانه حقوق درخواستی — میانه حقوق در صورت رشد با تورم



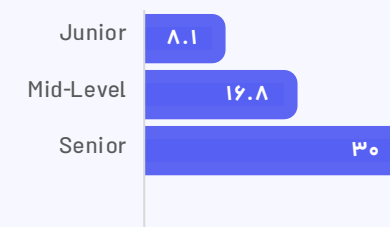
اثر جغرافیا بر حقوق

میانه حقوق در شهرهای مختلف (میلیون تومان)



اثر ارشدیت بر حقوق

میانه حقوق رده‌های مختلف (میلیون تومان)



میزان رضایت شغلی

۳.۵ از ۵  
(بر اساس ۳۳ نظر)

نسبت تعداد رزومه به تعداد فرصت شغلی

خیلی زیاد

میزان رشد فرصت‌های شغلی در سال گذشته

داده‌ای برای نمایش وجود ندارد

تعداد فرصت شغلی

۷۰۳ طی یک سال گذشته



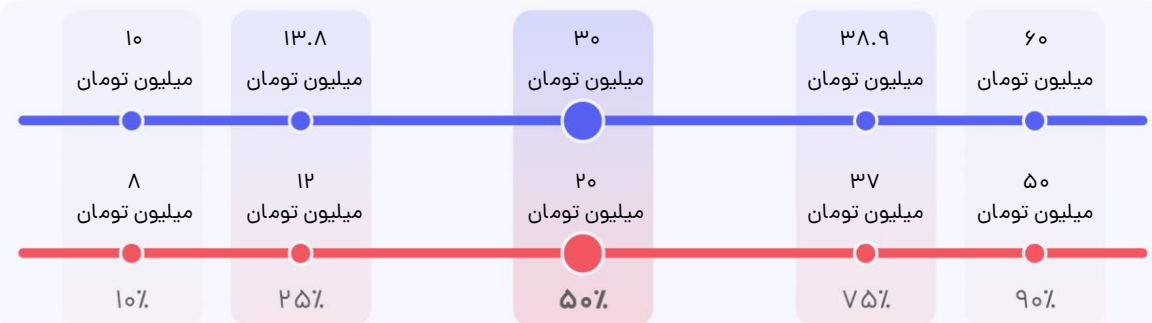
ضریب اطمینان پایین

Senior

شهرهای کوچک

React

توزیع حقوق در سال‌های ۱۴۰۲ و ۱۴۰۳ (بر اساس ۱۰ نظر) — حقوق دریافتی در ۱۴۰۲ — حقوق درخواستی برای ۱۴۰۳  
براساس حقوق در سال ۱۴۰۲ جات رو روی خط قرمز پیدا کن. نقطه متناظرش روی خط آبی، مقدار حقوقیه که افراد مشابهت برای سال ۱۴۰۳ درخواست کردند.



بخش متغیر حقوق (% از کل)

۱۳%

این شاخص بیانگر میزان متغیر (غیرثابت) حقوق می‌باشد.

رشد میانه حقوق نسبت به ۱۴۰۲

۵۰%

رشد متوسط حقوق گروه‌های شغلی مختلف به طور میانگین ۲۹% بوده است.

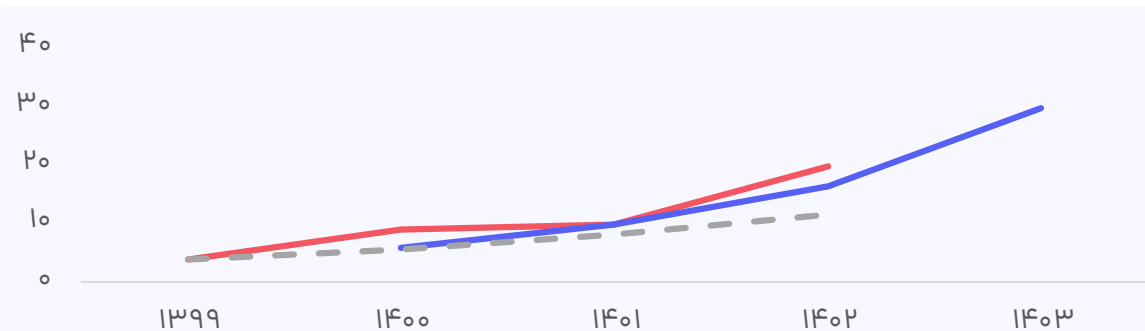
میانه حقوق درخواستی ۱۴۰۳

۳۰.۰

میلیون تومان

حقوق درخواستی نیمی از افراد در بازه ۱۳.۸ الی ۳۸.۹ میلیون تومان قرار دارد.

روند حقوق در سال‌های اخیر — میانه حقوق دریافتی — میانه حقوق درخواستی — میانه حقوق در صورت رشد با تورم



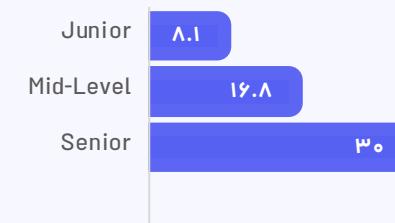
اثر جغرافیا بر حقوق

میانه حقوق در شهرهای مختلف (میلیون تومان)



اثر ارشدیت بر حقوق

میانه حقوق رده‌های مختلف (میلیون تومان)



میزان رضایت شغلی

۲.۵ از ۵  
(بر اساس ۱۰ نظر)

نسبت تعداد رزومه به تعداد فرصت شغلی

خیلی زیاد

میزان رشد فرصت‌های شغلی در سال گذشته

داده‌ای برای نمایش وجود ندارد

تعداد فرصت شغلی

۱۳۹ آگهی طی یک سال گذشته

# Angular

تعداد شرکت‌کننده: ۱۳۴ نفر



در صفحات پیش رو اطلاعات حقوق این گروه شغلی در سطوح ارشدیت مختلف و به تفکیک جغرافیا آمده است. برای مقایسه حقوق خود، می‌توانید با توجه به سطح ارشدیت خود و شهری که در آن زندگی می‌کنید به صفحه مربوطه بروید. برای استفاده درست از این اطلاعات لطفاً چگونه از گزارش استفاده کنیم؟ (صفحه ۳۲) را با دقت مطالعه کنید.

اطلاعات این گزارش عمدتاً از نظرسنجی حقوق و دستمزد جاب‌ویژن که طی یک ماه گذشته برگزار شد به دست آمده است. جاب‌ویژن با هدف شفاف کردن بازار کار این اطلاعات را در دسترس شما قرار داده است. جاب‌ویژن تغییری در این اطلاعات نداده و این اطلاعات نمایانگر نظرات جاب‌ویژن نیست.

منبع شاخص تورم استفاده شده در این گزارش آمار رسمی منتشر شده توسط مرکز آمار است. تورمی که شما در سبد خرید خود احساس می‌کنید ممکن است متفاوت از این آمار باشد.



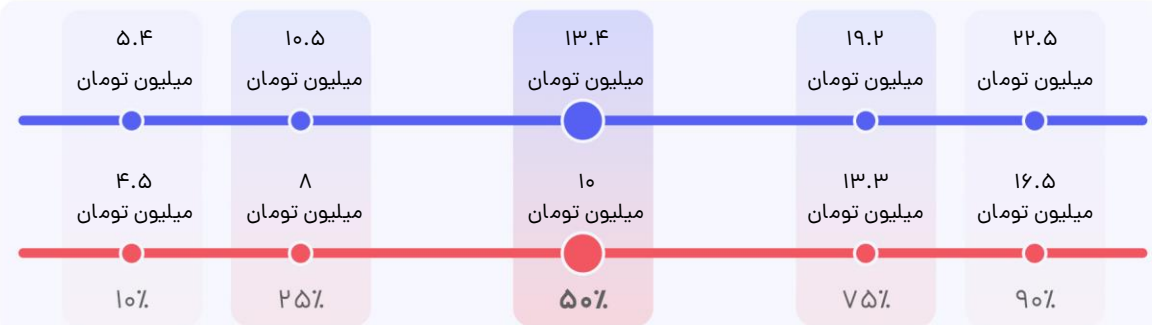
ضریب اطمینان پایین

Junior

تهران

Angular

توزیع حقوق در سال‌های ۱۴۰۲ و ۱۴۰۳ (بر اساس ۱۹ نظر) — حقوق دریافتی در ۱۴۰۲ — حقوق درخواستی برای ۱۴۰۳  
براساس حقوقت در سال ۱۴۰۲ جات رو روی خط قرمز پیدا کن. نقطه متناظرش روی خط آبی، مقدار حقوقیه که افراد مشابهت برای سال ۱۴۰۳ درخواست کردند.



بخش متغیر حقوق (% از کل)

۴%

این شاخص بیانگر میزان متغیر (غیرثابت) حقوق می‌باشد.

رشد میانه حقوق نسبت به ۱۴۰۲

۳۴%

رشد متوسط حقوق گروه‌های شغلی مختلف به طور میانگین ۲۹% بوده است.

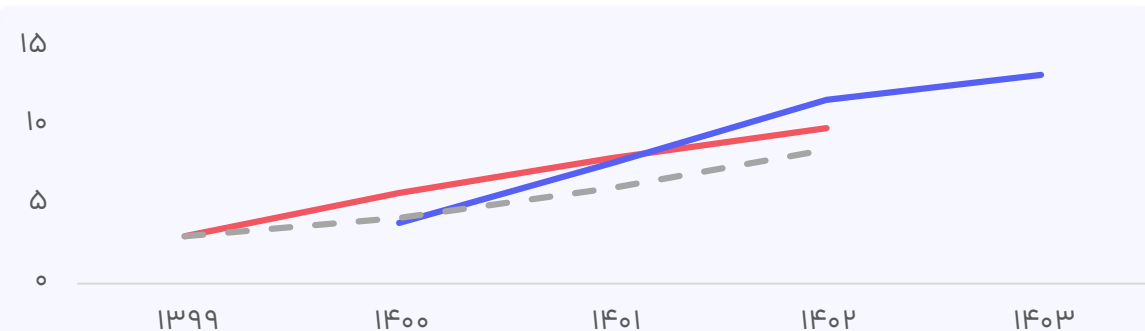
میانه حقوق درخواستی ۱۴۰۳

۱۳.۴

میلیون تومان

حقوق درخواستی نیمی از افراد در بازه ۱۰.۵ الی ۱۹.۲ میلیون تومان قرار دارد.

روند حقوق در سال‌های اخیر — میانه حقوق دریافتی — میانه حقوق درخواستی — میانه حقوق در صورت رشد با تورم



اثر جغرافیا بر حقوق

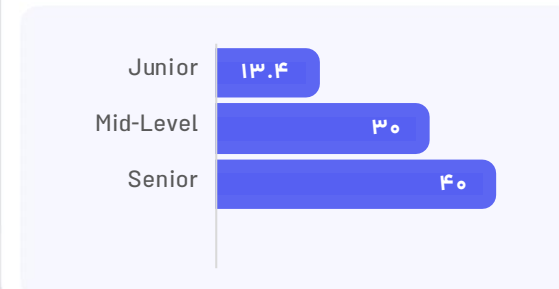
میانه حقوق در شهرهای مختلف (میلیون تومان)



داده‌ای برای نمایش وجود ندارد!

اثر ارشدیت بر حقوق

میانه حقوق رده‌های مختلف (میلیون تومان)



میزان رضایت شغلی

۳ از ۵  
(بر اساس ۱۹ نظر)

نسبت تعداد رزومه به تعداد فرصت شغلی

خیلی زیاد

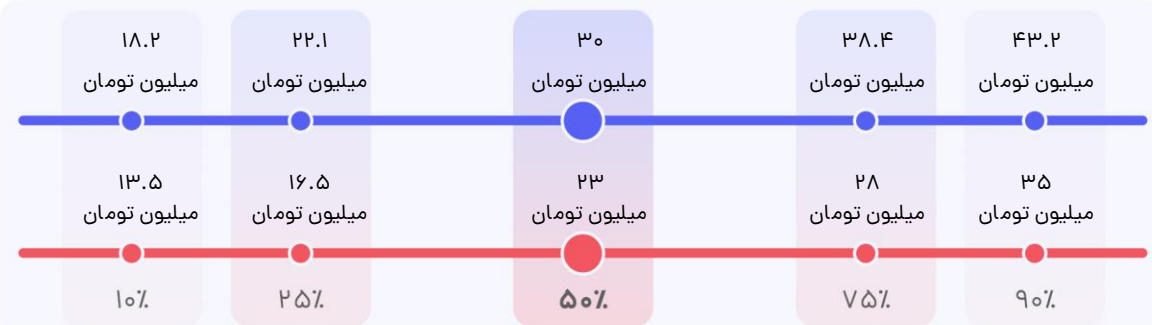
میزان رشد فرصت‌های شغلی در سال گذشته

داده‌ای برای نمایش وجود ندارد

تعداد فرصت شغلی

۲۰۱ آگهی طی یک سال گذشته

**توزیع حقوق در سال‌های ۱۴۰۲ و ۱۴۰۳** (بر اساس ۳۶ نظر) — حقوق دریافتی در ۱۴۰۲ — حقوق درخواستی برای ۱۴۰۳  
بر اساس حقوقت در سال ۱۴۰۲ جات رو روی خط قرمز پیدا کن. نقطه متناظرش روی خط آبی، مقدار حقوقیه که افراد مشابهت برای سال ۱۴۰۳ درخواست کردند.



بخش متغیر حقوق (% از کل)

۷%

این شاخص بیانگر میزان متغیر (غیرثابت) حقوق می‌باشد.

رشد میانه حقوق نسبت به ۱۴۰۲

۳۰%

رشد متوسط حقوق گروه‌های شغلی مختلف به طور میانگین ۲۹% بوده است.

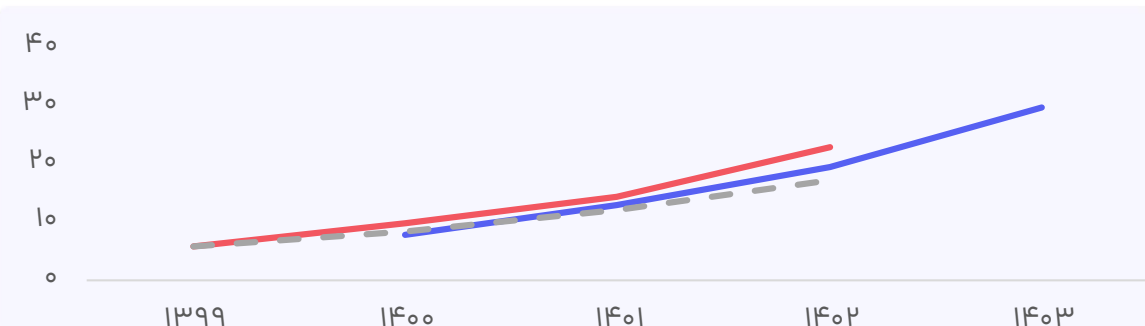
میانه حقوق درخواستی ۱۴۰۳

۳۰.۰

میلیون تومان

حقوق درخواستی نیمی از افراد در بازه ۲۲.۱ الی ۳۸.۴ میلیون تومان قرار دارد.

**روند حقوق در سال‌های اخیر** — میانه حقوق دریافتی — میانه حقوق درخواستی - - - میانه حقوق در صورت رشد با تورم




اثر جغرافیا بر حقوق

میانه حقوق در شهرهای مختلف (میلیون تومان)

داده‌ای برای نمایش وجود ندارد!

اثر ارشدیت بر حقوق

میانه حقوق رده‌های مختلف (میلیون تومان)



میزان رضایت شغلی

۳.۶ از ۵  
(بر اساس ۳۶ نظر)

نسبت تعداد رزومه به تعداد فرصت شغلی

متوسط

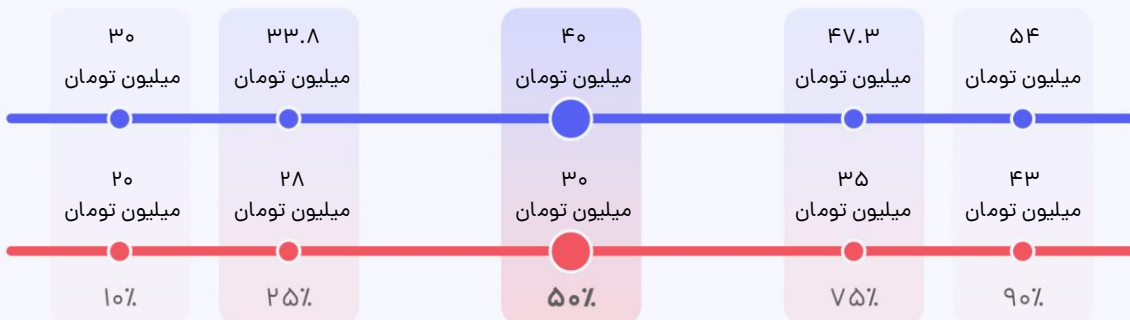
میزان رشد فرصت‌های شغلی در سال گذشته

داده‌ای برای نمایش وجود ندارد

تعداد فرصت شغلی

۴۱۰۴ آگهی طی یک سال گذشته

**توزیع حقوق در سال‌های ۱۴۰۲ و ۱۴۰۳ (بر اساس ۳۰ نظر)** — حقوق دریافتی در ۱۴۰۲ — حقوق درخواستی برای ۱۴۰۳  
 براساس حقوق در سال ۱۴۰۲ جات رو روی خط قرمز پیدا کن. نقطه متناظرش روی خط آبی، مقدار حقوقیه که افراد مشابهت برای سال ۱۴۰۳ درخواست کردند.



بخش متغیر حقوق (% از کل)

۱۰%

این شاخص بیانگر میزان متغیر (غیرثابت) حقوق می‌باشد.

رشد میانه حقوق نسبت به ۱۴۰۲

۳۳%

رشد متوسط حقوق گروه‌های شغلی مختلف به طور میانگین ۲۹% بوده است.

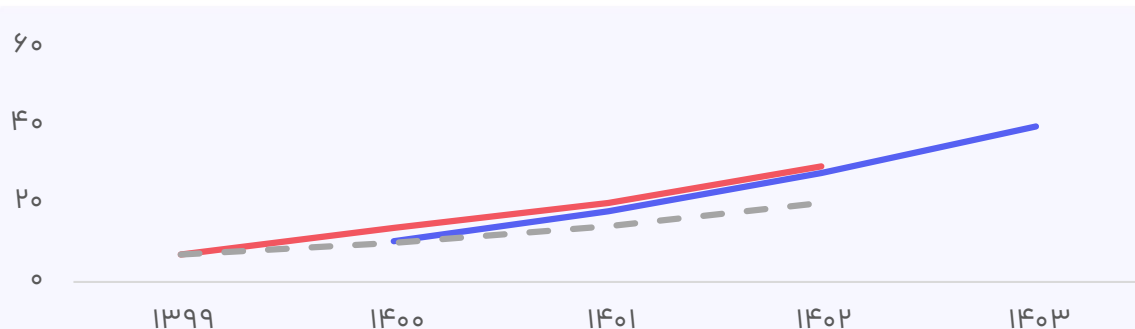
میانه حقوق درخواستی ۱۴۰۳

۴۰.۰

میلیون تومان

حقوق درخواستی نیمی از افراد در بازه ۳۳.۸ الی ۴۷.۳ میلیون تومان قرار دارد.

**روند حقوق در سال‌های اخیر** — میانه حقوق دریافتی — میانه حقوق درخواستی — میانه حقوق در صورت رشد با تورم



اثر جغرافیا بر حقوق

میانه حقوق در شهرهای مختلف (میلیون تومان)

داده‌ای برای نمایش وجود ندارد!

اثر ارشدیت بر حقوق

میانه حقوق رده‌های مختلف (میلیون تومان)



میزان رضایت شغلی

۳.۵ از ۵  
(بر اساس ۳۰ نظر)

نسبت تعداد رزومه به تعداد فرصت شغلی

خیلی زیاد

میزان رشد فرصت‌های شغلی در سال گذشته

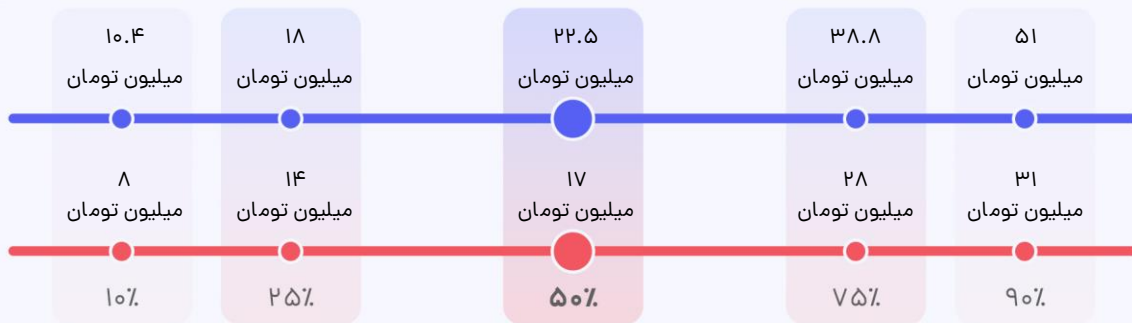
داده‌ای برای نمایش وجود ندارد

تعداد فرصت شغلی

۱۰۳۰ آگهی طی یک سال گذشته



**توزیع حقوق در سال‌های ۱۴۰۲ و ۱۴۰۳** (بر اساس ۲۲ نظر) — حقوق دریافتی در ۱۴۰۲ — حقوق درخواستی برای ۱۴۰۳  
براساس حقوقت در سال ۱۴۰۲ جات رو روی خط قرمز پیدا کن. نقطه متناظرش روی خط آبی، مقدار حقوقیه که افراد مشابهت برای سال ۱۴۰۳ درخواست کردند.



بخش متغیر حقوق (% از کل)

۱۲%

این شاخص بیانگر میزان متغیر (غیرثابت) حقوق می‌باشد.

رشد میانه حقوق نسبت به ۱۴۰۲

۳۲%

رشد متوسط حقوق گروه‌های شغلی مختلف به طور میانگین ۲۹% بوده است.

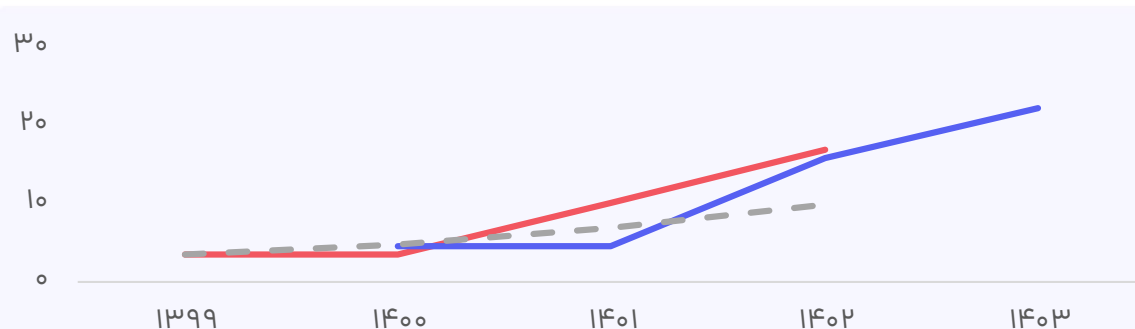
میانه حقوق درخواستی ۱۴۰۳

۲۲.۵

میلیون تومان

حقوق درخواستی نیمی از افراد در بازه ۱۸ الی ۳۸.۸ میلیون تومان قرار دارد.

**روند حقوق در سال‌های اخیر** — میانه حقوق دریافتی — میانه حقوق درخواستی - - - میانه حقوق در صورت رشد با تورم



اثر جغرافیا بر حقوق

میانه حقوق در شهرهای مختلف (میلیون تومان)



اثر ارشدیت بر حقوق

میانه حقوق رده‌های مختلف (میلیون تومان)



میزان رضایت شغلی

۳.۳ از ۵  
(بر اساس ۲۲ نظر)

نسبت تعداد رزومه به تعداد فرصت شغلی

خیلی زیاد

میزان رشد فرصت‌های شغلی در سال گذشته

داده‌ای برای نمایش وجود ندارد

تعداد فرصت شغلی

۱۶۲ آگهی طی یک سال گذشته



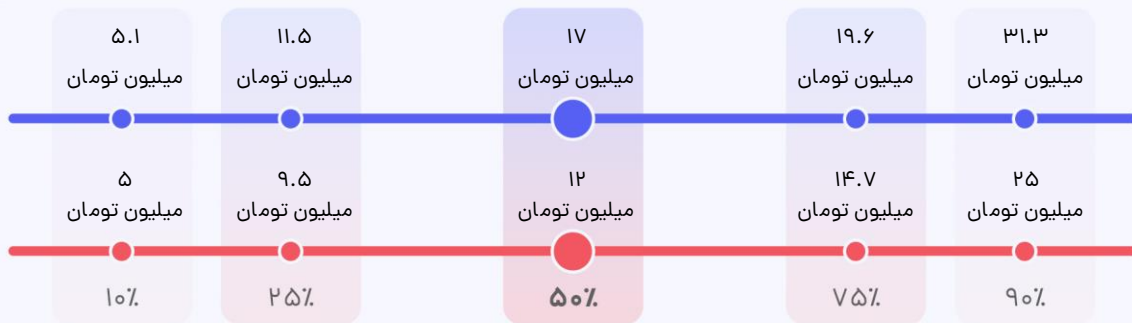
ضریب اطمینان پایین

همه سطوح

شهرهای کوچک

Angular

توزیع حقوق در سال‌های ۱۴۰۲ و ۱۴۰۳ (بر اساس ۱۳ نظر) — حقوق دریافتی در ۱۴۰۲ — حقوق درخواستی برای ۱۴۰۳  
براساس حقوق در سال ۱۴۰۲ جات رو روی خط قرمز پیدا کن. نقطه متناظرش روی خط آبی، مقدار حقوقیه که افراد مشابهت برای سال ۱۴۰۳ درخواست کردند.



بخش متغیر حقوق (% از کل)

۲%

این شاخص بیانگر میزان متغیر (غیرثابت) حقوق می‌باشد.

رشد میانه حقوق نسبت به ۱۴۰۲

۴۲%

رشد متوسط حقوق گروه‌های شغلی مختلف به طور میانگین ۲۹% بوده است.

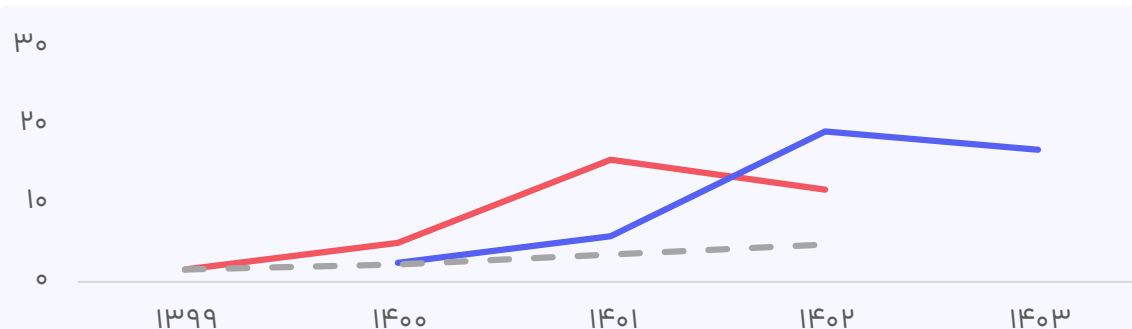
میانه حقوق درخواستی ۱۴۰۳

۱۷.۰

میلیون تومان

حقوق درخواستی نیمی از افراد در بازه ۱۱.۵ الی ۱۹.۶ میلیون تومان قرار دارد.

روند حقوق در سال‌های اخیر — میانه حقوق دریافتی — میانه حقوق درخواستی — میانه حقوق در صورت رشد با تورم



اثر جغرافیا بر حقوق

میانه حقوق در شهرهای مختلف (میلیون تومان)



اثر ارشدیت بر حقوق

میانه حقوق رده‌های مختلف (میلیون تومان)



میزان رضایت شغلی

۲.۵ از ۵  
(بر اساس ۱۳ نظر)

نسبت تعداد رزومه به تعداد فرصت شغلی

خیلی زیاد

میزان رشد فرصت‌های شغلی در سال گذشته

داده‌ای برای نمایش وجود ندارد

تعداد فرصت شغلی

۱۲۸ آگهی طی یک سال گذشته



در صفحات پیش رو اطلاعات حقوق این گروه شغلی در سطوح ارشدیت مختلف و به تفکیک جغرافیا آمده است. برای مقایسه حقوق خود، می‌توانید با توجه به سطح ارشدیت خود و شهری که در آن زندگی می‌کنید به صفحه مربوطه بروید. برای استفاده درست از این اطلاعات لطفاً چگونه از گزارش استفاده کنیم؟ (صفحه ۳۲) را با دقت مطالعه کنید.

اطلاعات این گزارش عمدتاً از نظرسنجی حقوق و دستمزد جاب‌ویژن که طی یک ماه گذشته برگزار شد به دست آمده است. جاب‌ویژن با هدف شفاف کردن بازار کار این اطلاعات را در دسترس شما قرار داده است. جاب‌ویژن تغییری در این اطلاعات نداده و این اطلاعات نمایانگر نظرات جاب‌ویژن نیست.

منبع شاخص تورم استفاده شده در این گزارش آمار رسمی منتشر شده توسط مرکز آمار است. تورمی که شما در سبد خرید خود احساس می‌کنید ممکن است متفاوت از این آمار باشد.



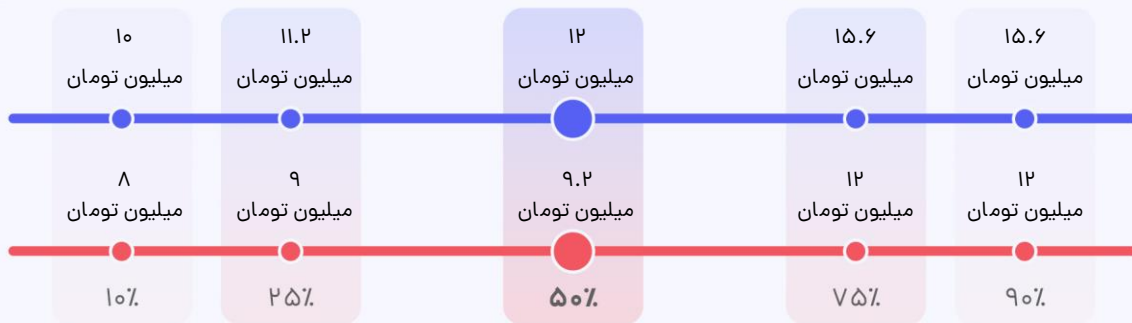
ضریب اطمینان پایین

Junior

تهران

Vue JS

توزیع حقوق در سال‌های ۱۴۰۲ و ۱۴۰۳ (بر اساس ۱۰ نظر) — حقوق دریافتی در ۱۴۰۲ — حقوق درخواستی برای ۱۴۰۳  
براساس حقوق در سال ۱۴۰۲ جات رو روی خط قرمز پیدا کن. نقطه متناظرش روی خط آبی، مقدار حقوقیه که افراد مشابهت برای سال ۱۴۰۳ درخواست کردند.



بخش متغیر حقوق (٪ از کل)

۱٪

این شاخص بیانگر میزان متغیر (غیرثابت) حقوق می‌باشد.

رشد میانه حقوق نسبت به ۱۴۰۲

۳۰٪

رشد متوسط حقوق گروه‌های شغلی مختلف به طور میانگین ۲۹٪ بوده است.

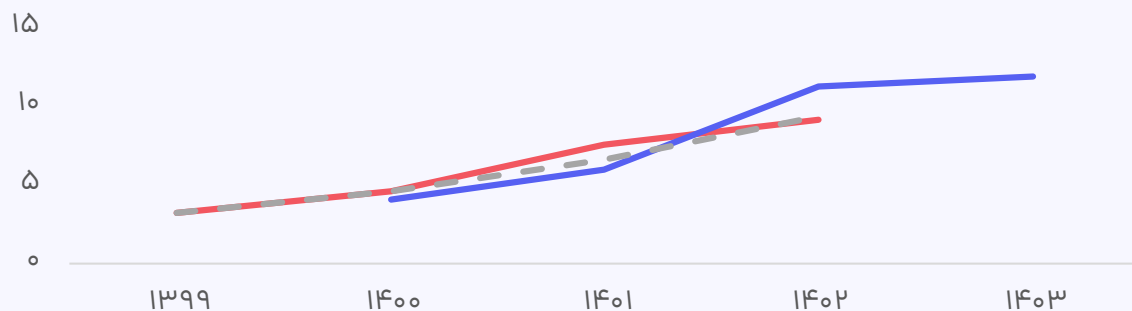
میانه حقوق درخواستی ۱۴۰۳

۱۲.۰

میلیون تومان

حقوق درخواستی نیمی از افراد در بازه ۱۱.۲ الی ۱۵.۶ میلیون تومان قرار دارد.

روند حقوق در سال‌های اخیر — میانه حقوق دریافتی — میانه حقوق درخواستی — میانه حقوق در صورت رشد با تورم



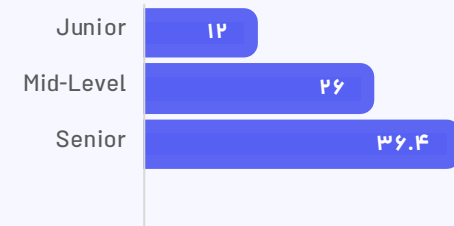
اثر جغرافیا بر حقوق

میانه حقوق در شهرهای مختلف (میلیون تومان)

داده‌ای برای نمایش وجود ندارد!

اثر ارشدیت بر حقوق

میانه حقوق رده‌های مختلف (میلیون تومان)



میزان رضایت شغلی

۳.۲ از ۵  
(بر اساس ۱۰ نظر)

نسبت تعداد رزومه به تعداد فرصت شغلی

خیلی زیاد

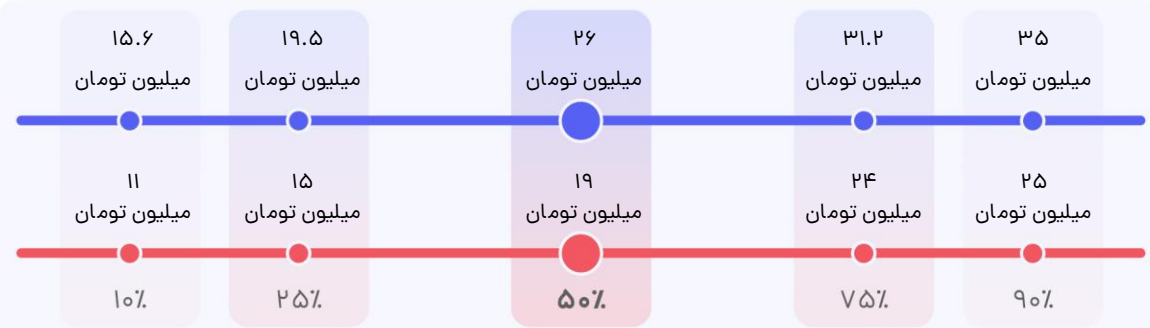
میزان رشد فرصت‌های شغلی در سال گذشته

داده‌ای برای نمایش وجود ندارد

تعداد فرصت شغلی

۲۰۱ آگهی طی یک سال گذشته

**توزیع حقوق در سال‌های ۱۴۰۲ و ۱۴۰۳** (بر اساس ۲۹ نظر) — حقوق دریافتی در ۱۴۰۲ — حقوق درخواستی برای ۱۴۰۳  
براساس حقوقت در سال ۱۴۰۲ جات رو روی خط قرمز پیدا کن. نقطه متناظرش روی خط آبی، مقدار حقوقیه که افراد مشابهت برای سال ۱۴۰۳ درخواست کردند.



بخش متغیر حقوق (% از کل)

۶%

این شاخص بیانگر میزان متغیر (غیرثابت) حقوق می‌باشد.

رشد میانه حقوق نسبت به ۱۴۰۲

۳۷%

رشد متوسط حقوق گروه‌های شغلی مختلف به طور میانگین ۲۹% بوده است.

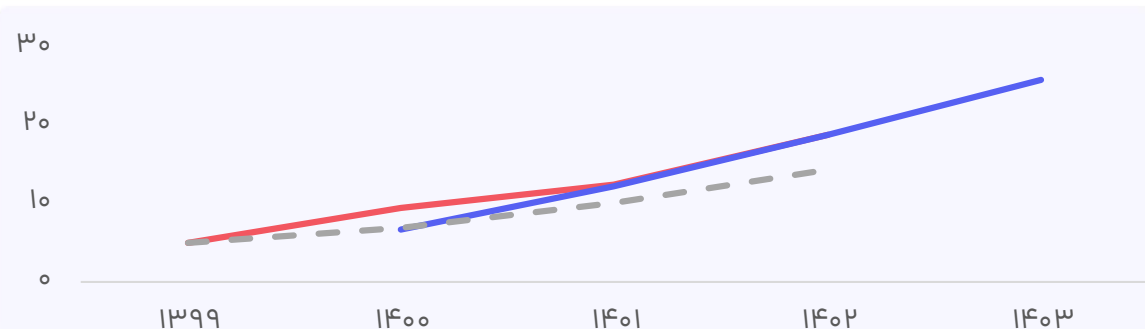
میانه حقوق درخواستی ۱۴۰۳

۲۶.۰

میلیون تومان

حقوق درخواستی نیمی از افراد در بازه ۱۹.۵ الی ۳۱.۲ میلیون تومان قرار دارد.

**روند حقوق در سال‌های اخیر** — میانه حقوق دریافتی — میانه حقوق درخواستی - - - میانه حقوق در صورت رشد با تورم



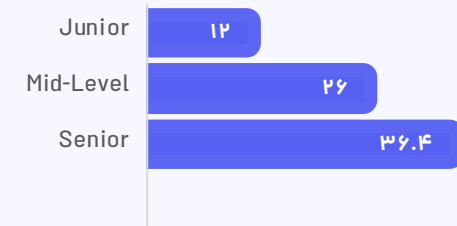
اثر جغرافیا بر حقوق

میانه حقوق در شهرهای مختلف (میلیون تومان)

داده‌ای برای نمایش وجود ندارد!

اثر ارشدیت بر حقوق

میانه حقوق رده‌های مختلف (میلیون تومان)



میزان رضایت شغلی

۳.۵ از ۵  
(بر اساس ۲۹ نظر)

نسبت تعداد رزومه به تعداد فرصت شغلی

متوسط

میزان رشد فرصت‌های شغلی در سال گذشته

داده‌ای برای نمایش وجود ندارد

تعداد فرصت شغلی

۴۱۰۴ آگهی طی یک سال گذشته



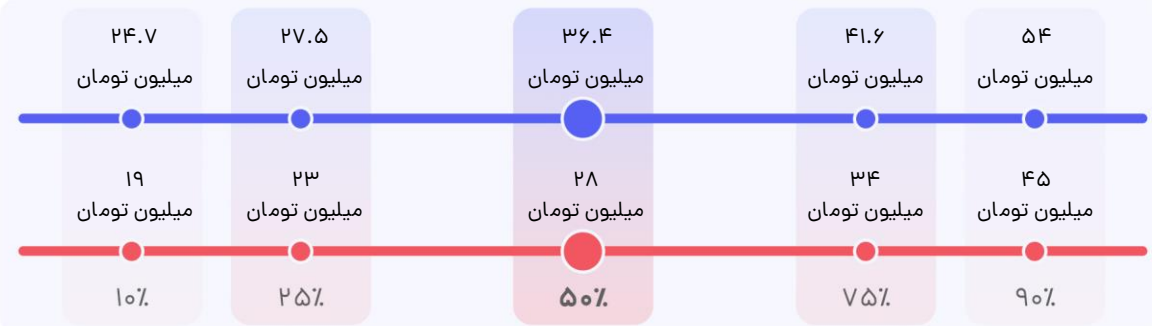
ضریب اطمینان پایین

Senior

تهران

Vue JS

توزیع حقوق در سال‌های ۱۴۰۲ و ۱۴۰۳ (بر اساس ۱۷ نظر) — حقوق دریافتی در ۱۴۰۲ — حقوق درخواستی برای ۱۴۰۳  
براساس حقوقت در سال ۱۴۰۲ جات رو روی خط قرمز پیدا کن. نقطه متناظرش روی خط آبی، مقدار حقوقیه که افراد مشابهت برای سال ۱۴۰۳ درخواست کردند.



بخش متغیر حقوق (٪ از کل)

۱۱٪

این شاخص بیانگر میزان متغیر (غیرثابت) حقوق می‌باشد.

رشد میانه حقوق نسبت به ۱۴۰۲

۳۰٪

رشد متوسط حقوق گروه‌های شغلی مختلف به طور میانگین ۲۹٪ بوده است.

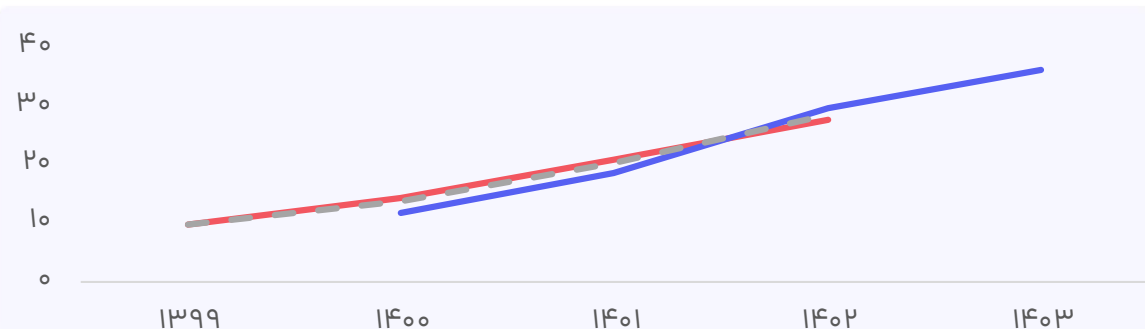
میانه حقوق درخواستی ۱۴۰۳

۳۶.۴

میلیون تومان

حقوق درخواستی نیمی از افراد در بازه ۲۷.۵ الی ۴۱.۶ میلیون تومان قرار دارد.

روند حقوق در سال‌های اخیر — میانه حقوق دریافتی — میانه حقوق درخواستی — میانه حقوق در صورت رشد با تورم



اثر جغرافیا بر حقوق

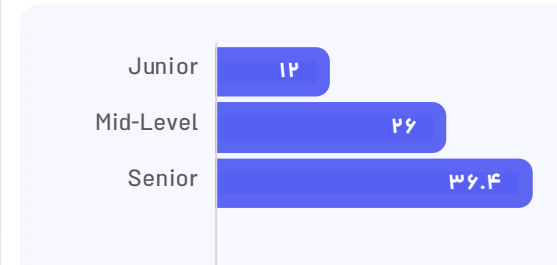
میانه حقوق در شهرهای مختلف (میلیون تومان)



داده‌ای برای نمایش وجود ندارد!

اثر ارشدیت بر حقوق

میانه حقوق رده‌های مختلف (میلیون تومان)



میزان رضایت شغلی

۲.۹ از ۵  
(بر اساس ۱۷ نظر)

نسبت تعداد رزومه به تعداد فرصت شغلی

خیلی زیاد

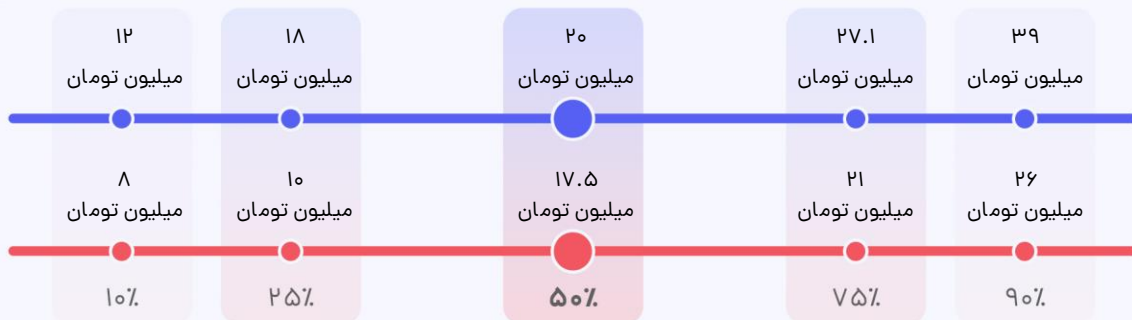
میزان رشد فرصت‌های شغلی در سال گذشته

داده‌ای برای نمایش وجود ندارد

تعداد فرصت شغلی

۱۰۳۰ آگهی طی یک سال گذشته

**توزیع حقوق در سال‌های ۱۴۰۲ و ۱۴۰۳** (بر اساس ۲۴ نظر) — حقوق دریافتی در ۱۴۰۲ — حقوق درخواستی برای ۱۴۰۳  
 براساس حقوقت در سال ۱۴۰۲ جات رو روی خط قرمز پیدا کن. نقطه متناظرش روی خط آبی، مقدار حقوقیه که افراد مشابهت برای سال ۱۴۰۳ درخواست کردند.



بخش متغیر حقوق (% از کل)

۶%

این شاخص بیانگر میزان متغیر (غیرثابت) حقوق می‌باشد.

رشد میانه حقوق نسبت به ۱۴۰۲

۱۴%

رشد متوسط حقوق گروه‌های شغلی مختلف به طور میانگین ۲۹% بوده است.

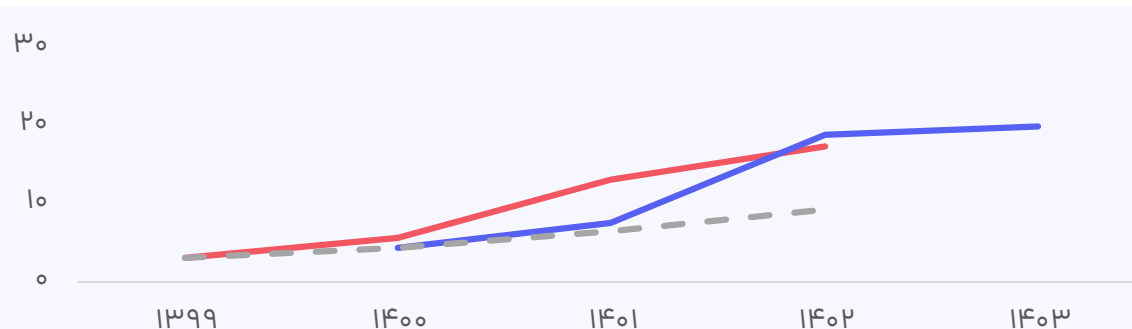
میانه حقوق درخواستی ۱۴۰۳

۲۰.۰

میلیون تومان

حقوق درخواستی نیمی از افراد در بازه ۱۸ الی ۲۷.۱ میلیون تومان قرار دارد.

**روند حقوق در سال‌های اخیر** — میانه حقوق دریافتی — میانه حقوق درخواستی — میانه حقوق در صورت رشد با تورم



اثر جغرافیا بر حقوق

میانه حقوق در شهرهای مختلف (میلیون تومان)



داده‌ای برای نمایش وجود ندارد!

اثر ارشدیت بر حقوق

میانه حقوق رده‌های مختلف (میلیون تومان)



داده‌ای برای نمایش وجود ندارد!

میزان رضایت شغلی

۲.۹ از ۵  
(بر اساس ۲۴ نظر)

نسبت تعداد رزومه به تعداد فرصت شغلی

خیلی زیاد

میزان رشد فرصت‌های شغلی در سال گذشته

داده‌ای برای نمایش وجود ندارد

تعداد فرصت شغلی

۱۶۲ آگهی طی یک سال گذشته

# Mobile Programming – Android

تعداد شرکت‌کننده: ۱۲۳ نفر



در صفحات پیش رو اطلاعات حقوق این گروه شغلی در سطوح ارشدیت مختلف و به تفکیک جغرافیا آمده است. برای مقایسه حقوق خود، می‌توانید با توجه به سطح ارشدیت خود و شهری که در آن زندگی می‌کنید به صفحه مربوطه بروید. برای استفاده درست از این اطلاعات لطفاً چگونه از گزارش استفاده کنیم؟ (صفحه ۳۲) را با دقت مطالعه کنید.

اطلاعات این گزارش عمدتاً از نظرسنجی حقوق و دستمزد جاب‌ویژن که طی یک ماه گذشته برگزار شد به دست آمده است. جاب‌ویژن با هدف شفاف کردن بازار کار این اطلاعات را در دسترس شما قرار داده است. جاب‌ویژن تغییری در این اطلاعات نداده و این اطلاعات نمایانگر نظرات جاب‌ویژن نیست.

منبع شاخص تورم استفاده شده در این گزارش آمار رسمی منتشر شده توسط مرکز آمار است. تورمی که شما در سبد خرید خود احساس می‌کنید ممکن است متفاوت از این آمار باشد.





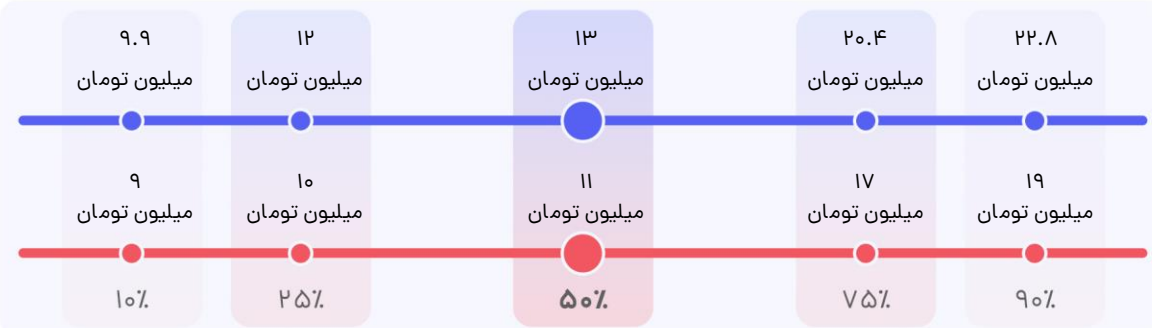
ضریب اطمینان پایین

Junior

تهران

Mobile Programming – Android

توزیع حقوق در سال‌های ۱۴۰۲ و ۱۴۰۳ (بر اساس ۱۱ نظر) — حقوق دریافتی در ۱۴۰۲ — حقوق درخواستی برای ۱۴۰۳  
براساس حقوق در سال ۱۴۰۲ جات رو روی خط قرمز پیدا کن. نقطه متناظرش روی خط آبی، مقدار حقوقیه که افراد مشابهت برای سال ۱۴۰۳ درخواست کردند.



بخش متغیر حقوق (% از کل)

۷٪

این شاخص بیانگر میزان متغیر (غیرثابت) حقوق می‌باشد.

رشد میانه حقوق نسبت به ۱۴۰۲

۱۸٪

رشد متوسط حقوق گروه‌های شغلی مختلف به طور میانگین ۲۹٪ بوده است.

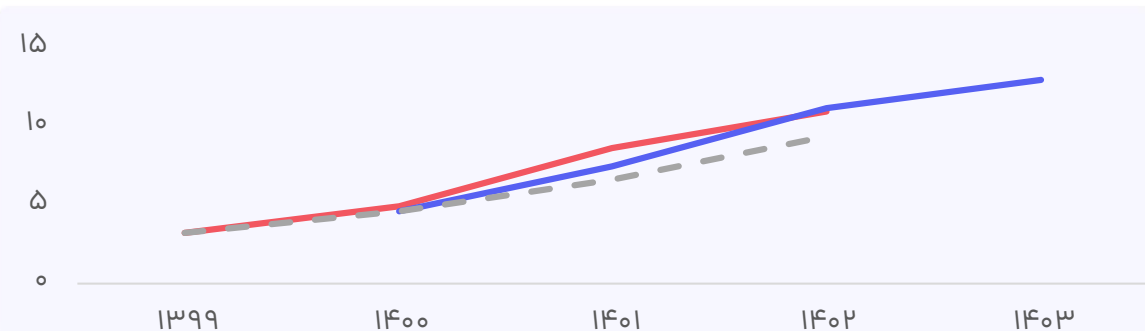
میانه حقوق درخواستی ۱۴۰۳

۱۳.۰

میلیون تومان

حقوق درخواستی نیمی از افراد در بازه ۱۲ الی ۲۰.۴ میلیون تومان قرار دارد.

روند حقوق در سال‌های اخیر — میانه حقوق دریافتی — میانه حقوق درخواستی — میانه حقوق در صورت رشد با تورم



اثر جغرافیا بر حقوق

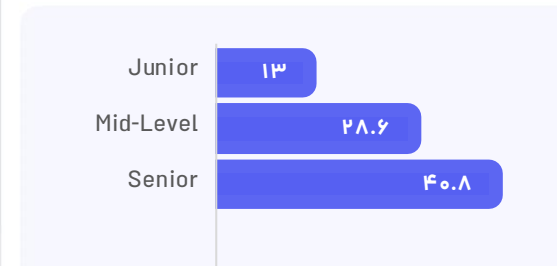
میانه حقوق در شهرهای مختلف (میلیون تومان)



داده‌ای برای نمایش وجود ندارد!

اثر ارشدیت بر حقوق

میانه حقوق رده‌های مختلف (میلیون تومان)



میزان رضایت شغلی

۳.۷ از ۵  
(بر اساس ۱۱ نظر)

نسبت تعداد رزومه به تعداد فرصت شغلی

خیلی زیاد

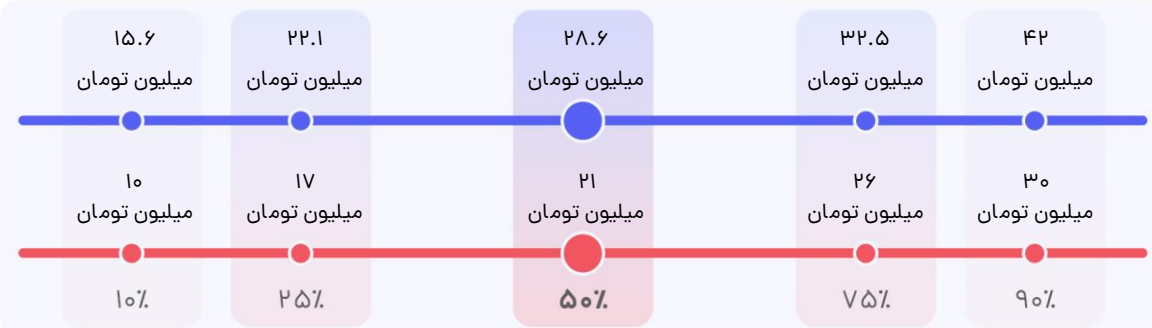
میزان رشد فرصت‌های شغلی در سال گذشته

داده‌ای برای نمایش وجود ندارد

تعداد فرصت شغلی

۲۰۱ آگهی طی یک سال گذشته

**توزیع حقوق در سال‌های ۱۴۰۲ و ۱۴۰۳** (بر اساس ۳۳ نظر) — حقوق دریافتی در ۱۴۰۲ — حقوق درخواستی برای ۱۴۰۳  
براساس حقوقت در سال ۱۴۰۲ جات رو روی خط قرمز پیدا کن. نقطه متناظرش روی خط آبی، مقدار حقوقیه که افراد مشابهت برای سال ۱۴۰۳ درخواست کردند.



بخش متغیر حقوق (% از کل)

۵٪

این شاخص بیانگر میزان متغیر (غیرثابت) حقوق می‌باشد.

رشد میانگین حقوق نسبت به ۱۴۰۲

۳۶٪

رشد متوسط حقوق گروه‌های شغلی مختلف به طور میانگین ۲۹٪ بوده است.

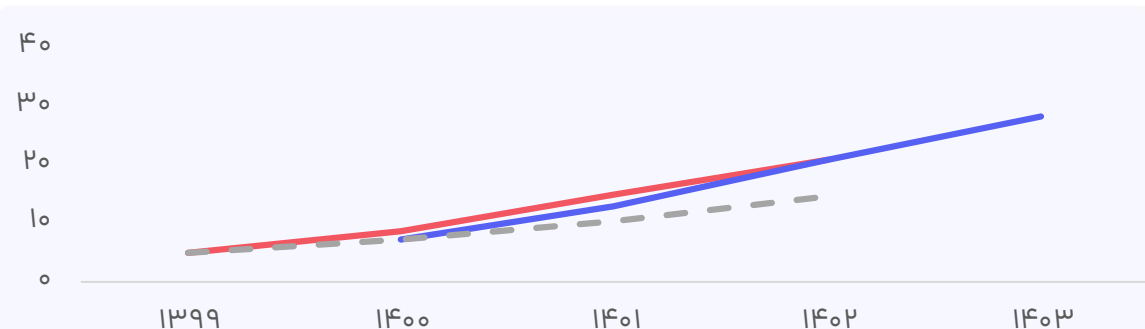
میانگین حقوق درخواستی ۱۴۰۳

۲۸.۶

میلیون تومان

حقوق درخواستی نیمی از افراد در بازه ۲۲.۱ الی ۳۲.۵ میلیون تومان قرار دارد.

**روند حقوق در سال‌های اخیر** — میانگین حقوق دریافتی — میانگین حقوق درخواستی - - - میانگین حقوق در صورت رشد با تورم




اثر جغرافیا بر حقوق

میانگین حقوق در شهرهای مختلف (میلیون تومان)

داده‌ای برای نمایش وجود ندارد!

اثر ارشدیت بر حقوق

میانگین حقوق رده‌های مختلف (میلیون تومان)



میزان رضایت شغلی

۳.۴ از ۵  
(بر اساس ۳۳ نظر)

نسبت تعداد رزومه به تعداد فرصت شغلی

متوسط

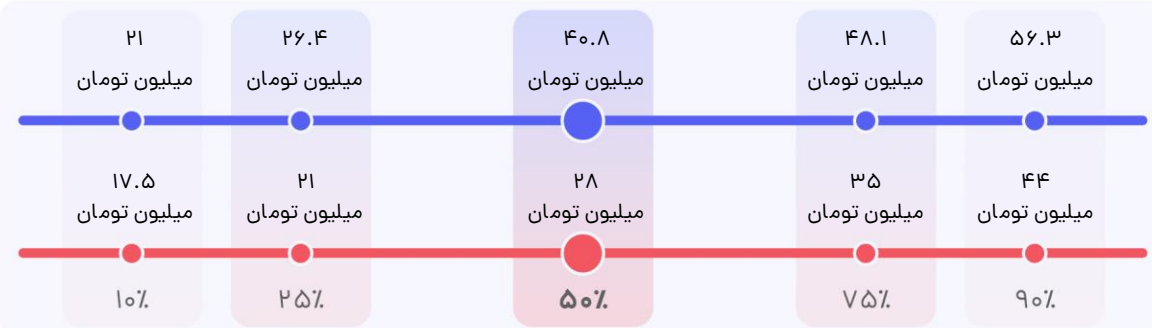
میزان رشد فرصت‌های شغلی در سال گذشته

داده‌ای برای نمایش وجود ندارد

تعداد فرصت شغلی

۴۱۰۴ آگهی طی یک سال گذشته

**توزیع حقوق در سال‌های ۱۴۰۲ و ۱۴۰۳ (بر اساس ۳۳ نظر)** — حقوق دریافتی در ۱۴۰۲ — حقوق درخواستی برای ۱۴۰۳  
 براساس حقوق در سال ۱۴۰۲ جات رو روی خط قرمز پیدا کن. نقطه متناظرش روی خط آبی، مقدار حقوقیه که افراد مشابهت برای سال ۱۴۰۳ درخواست کردند.



بخش متغیر حقوق (% از کل)

۶%

این شاخص بیانگر میزان متغیر (غیرثابت) حقوق می‌باشد.

رشد میانه حقوق نسبت به ۱۴۰۲

۴۶%

رشد متوسط حقوق گروه‌های شغلی مختلف به طور میانگین ۲۹% بوده است.

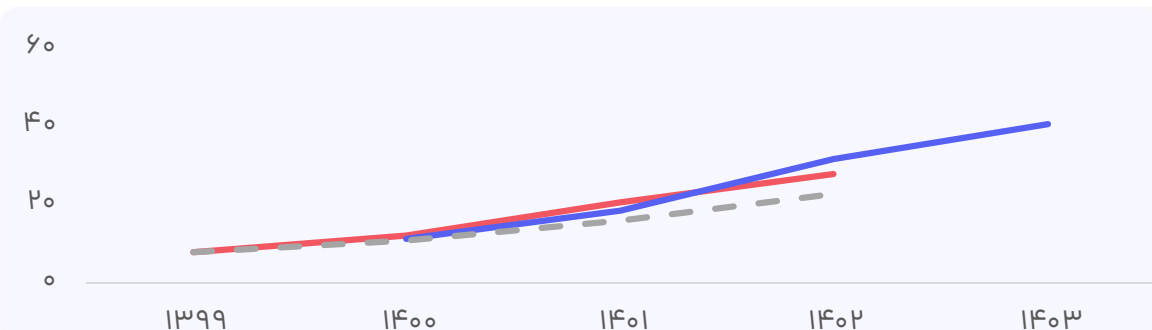
میانه حقوق درخواستی ۱۴۰۳

۴۰.۸

میلیون تومان

حقوق درخواستی نیمی از افراد در بازه ۲۶.۴ الی ۴۸.۱ میلیون تومان قرار دارد.

**روند حقوق در سال‌های اخیر** — میانه حقوق دریافتی — میانه حقوق درخواستی — میانه حقوق در صورت رشد با تورم




اثر جغرافیا بر حقوق

میانه حقوق در شهرهای مختلف (میلیون تومان)

داده‌ای برای نمایش وجود ندارد!

اثر ارشدیت بر حقوق

میانه حقوق رده‌های مختلف (میلیون تومان)



میزان رضایت شغلی

۳.۴ از ۵  
(بر اساس ۳۳ نظر)

نسبت تعداد رزومه به تعداد فرصت شغلی

خیلی زیاد

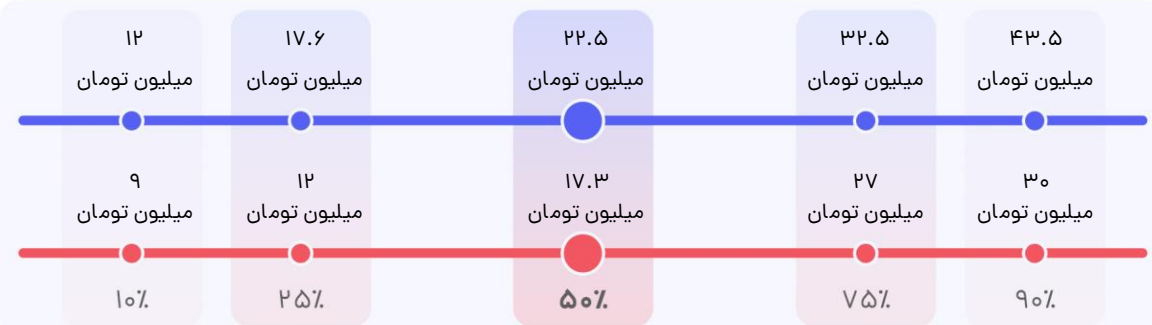
میزان رشد فرصت‌های شغلی در سال گذشته

داده‌ای برای نمایش وجود ندارد

تعداد فرصت شغلی

۱۰۳۰ آگهی طی یک سال گذشته

**توزیع حقوق در سال‌های ۱۴۰۲ و ۱۴۰۳ (بر اساس ۳۳ نظر)** — حقوق دریافتی در ۱۴۰۲ — حقوق درخواستی برای ۱۴۰۳  
 براساس حقوق در سال ۱۴۰۲ جات رو روی خط قرمز پیدا کن. نقطه متناظرش روی خط آبی، مقدار حقوقیه که افراد مشابهت برای سال ۱۴۰۳ درخواست کردند.



بخش متغیر حقوق (% از کل)

۳%

این شاخص بیانگر میزان متغیر (غیرثابت) حقوق می‌باشد.

رشد میانه حقوق نسبت به ۱۴۰۲

۳۰%

رشد متوسط حقوق گروه‌های شغلی مختلف به طور میانگین ۲۹% بوده است.

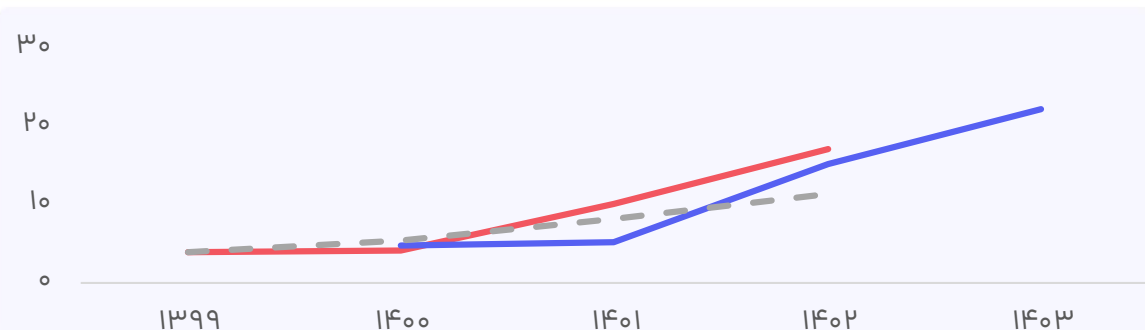
میانه حقوق درخواستی ۱۴۰۳

۲۲.۵

میلیون تومان

حقوق درخواستی نیمی از افراد در بازه ۱۷.۶ الی ۳۲.۵ میلیون تومان قرار دارد.

**روند حقوق در سال‌های اخیر** — میانه حقوق دریافتی — میانه حقوق درخواستی — میانه حقوق در صورت رشد با تورم



اثر جغرافیا بر حقوق

میانه حقوق در شهرهای مختلف (میلیون تومان)



داده‌ای برای نمایش وجود ندارد!

اثر ارشدیت بر حقوق

میانه حقوق رده‌های مختلف (میلیون تومان)



داده‌ای برای نمایش وجود ندارد!

میزان رضایت شغلی

۳.۳ از ۵  
(بر اساس ۳۳ نظر)

نسبت تعداد رزومه به تعداد فرصت شغلی

خیلی زیاد

میزان رشد فرصت‌های شغلی در سال گذشته

داده‌ای برای نمایش وجود ندارد

تعداد فرصت شغلی

۱۶۲ آگهی طی یک سال گذشته

# Cross Platform Mobile Programming

تعداد شرکت‌کننده: ۱۲۰ نفر



نمونه مشاغل:

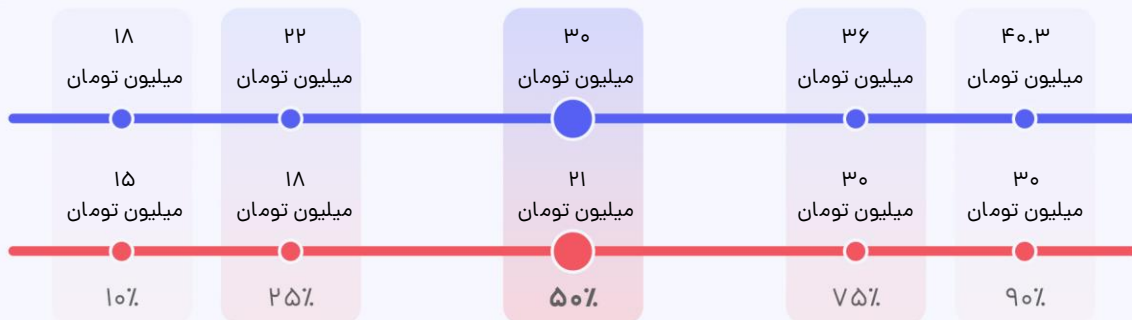
Xamarin | React Native | Ionic | Flutter

در صفحات پیش رو اطلاعات حقوق این گروه شغلی در سطوح ارشدیت مختلف و به تفکیک جغرافیا آمده است. برای مقایسه حقوق خود، می‌توانید با توجه به سطح ارشدیت خود و شهری که در آن زندگی می‌کنید به صفحه مربوطه بروید. برای استفاده درست از این اطلاعات لطفاً چگونه از گزارش استفاده کنیم؟ (صفحه ۳۲) را با دقت مطالعه کنید.

اطلاعات این گزارش عمدتاً از نظرسنجی حقوق و دستمزد جاب‌ویژن که طی یک ماه گذشته برگزار شد به دست آمده است. جاب‌ویژن با هدف شفاف کردن بازار کار این اطلاعات را در دسترس شما قرار داده است. جاب‌ویژن تغییری در این اطلاعات نداده و این اطلاعات نمایانگر نظرات جاب‌ویژن نیست.

منبع شاخص تورم استفاده شده در این گزارش آمار رسمی منتشر شده توسط مرکز آمار است. تورمی که شما در سبد خرید خود احساس می‌کنید ممکن است متفاوت از این آمار باشد.

**توزیع حقوق در سال‌های ۱۴۰۲ و ۱۴۰۳ (بر اساس ۳۵ نظر)** — حقوق دریافتی در ۱۴۰۲ — حقوق درخواستی برای ۱۴۰۳  
 براساس حقوقت در سال ۱۴۰۲ جات رو روی خط قرمز پیدا کن. نقطه متناظرش روی خط آبی، مقدار حقوقیه که افراد مشابهت برای سال ۱۴۰۳ درخواست کردند.



بخش متغیر حقوق (% از کل)

۵%

این شاخص بیانگر میزان متغیر (غیرثابت) حقوق می‌باشد.

رشد میانه حقوق نسبت به ۱۴۰۲

۴۳%

رشد متوسط حقوق گروه‌های شغلی مختلف به طور میانگین ۲۹% بوده است.

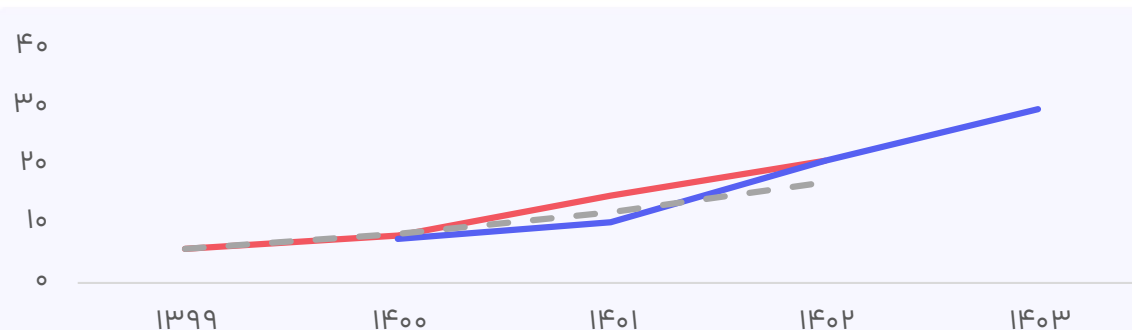
میانه حقوق درخواستی ۱۴۰۳

۳۰.۰

میلیون تومان

حقوق درخواستی نیمی از افراد در بازه ۲۲ الی ۳۶ میلیون تومان قرار دارد.

**روند حقوق در سال‌های اخیر** — میانه حقوق دریافتی — میانه حقوق درخواستی — میانه حقوق در صورت رشد با تورم



اثر جغرافیا بر حقوق

میانه حقوق در شهرهای مختلف (میلیون تومان)



داده‌ای برای نمایش وجود ندارد!

اثر ارشدیت بر حقوق

میانه حقوق رده‌های مختلف (میلیون تومان)



داده‌ای برای نمایش وجود ندارد!

میزان رضایت شغلی

۳.۸ از ۵  
(بر اساس ۳۵ نظر)

نسبت تعداد رزومه به تعداد فرصت شغلی

متوسط

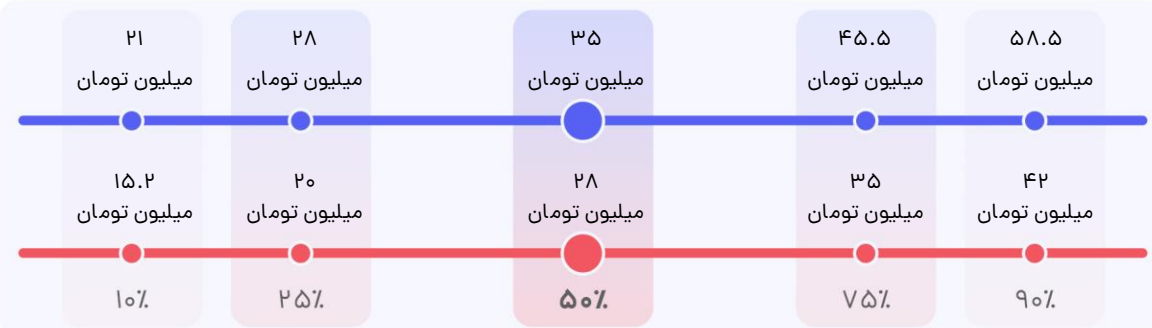
میزان رشد فرصت‌های شغلی در سال گذشته

داده‌ای برای نمایش وجود ندارد

تعداد فرصت شغلی

۴۱۰۴ آگهی طی یک سال گذشته

**توزیع حقوق در سال‌های ۱۴۰۲ و ۱۴۰۳ (بر اساس ۲۳ نظر)** — حقوق دریافتی در ۱۴۰۲ — حقوق درخواستی برای ۱۴۰۳  
 براساس حقوق در سال ۱۴۰۲ جات رو روی خط قرمز پیدا کن. نقطه متناظرش روی خط آبی، مقدار حقوقیه که افراد مشابهت برای سال ۱۴۰۳ درخواست کردند.



بخش متغیر حقوق (% از کل)

۵٪

این شاخص بیانگر میزان متغیر (غیرثابت) حقوق می‌باشد.

رشد میانه حقوق نسبت به ۱۴۰۲

۲۵٪

رشد متوسط حقوق گروه‌های شغلی مختلف به طور میانگین ۲۹٪ بوده است.

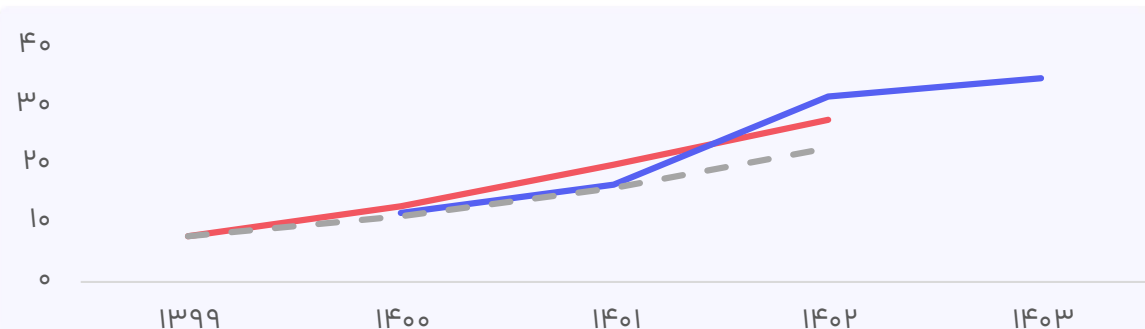
میانه حقوق درخواستی ۱۴۰۳

۳۵.۰

میلیون تومان

حقوق درخواستی نیمی از افراد در بازه ۲۸ الی ۴۵.۵ میلیون تومان قرار دارد.

**روند حقوق در سال‌های اخیر** — میانه حقوق دریافتی — میانه حقوق درخواستی — میانه حقوق در صورت رشد با تورم



اثر جغرافیا بر حقوق

میانه حقوق در شهرهای مختلف (میلیون تومان)



داده‌ای برای نمایش وجود ندارد!

اثر ارشدیت بر حقوق

میانه حقوق رده‌های مختلف (میلیون تومان)



داده‌ای برای نمایش وجود ندارد!

میزان رضایت شغلی

۳.۳ از ۵  
(بر اساس ۲۳ نظر)

نسبت تعداد رزومه به تعداد فرصت شغلی

خیلی زیاد

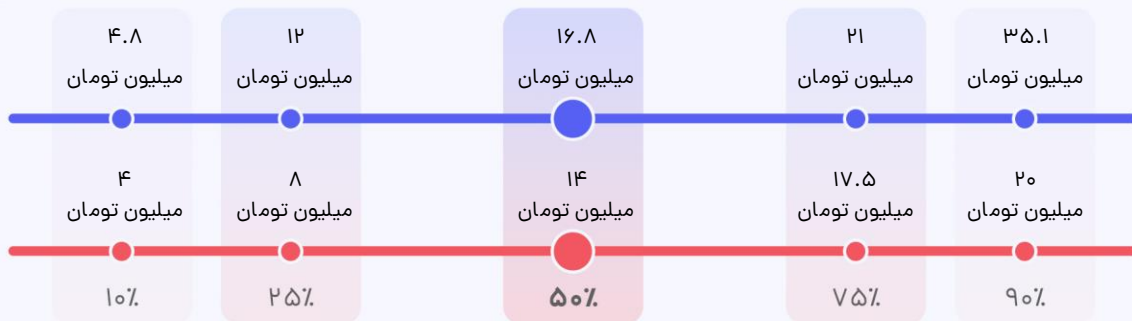
میزان رشد فرصت‌های شغلی در سال گذشته

داده‌ای برای نمایش وجود ندارد

تعداد فرصت شغلی

۱۰۳۰ آگهی طی یک سال گذشته

**توزیع حقوق در سال‌های ۱۴۰۲ و ۱۴۰۳ (بر اساس ۲۸ نظر)** — حقوق دریافتی در ۱۴۰۲ — حقوق درخواستی برای ۱۴۰۳  
 براساس حقوق در سال ۱۴۰۲ جات رو روی خط قرمز پیدا کن. نقطه متناظرش روی خط آبی، مقدار حقوقیه که افراد مشابهت برای سال ۱۴۰۳ درخواست کردند.



بخش متغیر حقوق (% از کل)

۸%

این شاخص بیانگر میزان متغیر (غیرثابت) حقوق می‌باشد.

رشد میانه حقوق نسبت به ۱۴۰۲

۲۰%

رشد متوسط حقوق گروه‌های شغلی مختلف به طور میانگین ۲۹% بوده است.

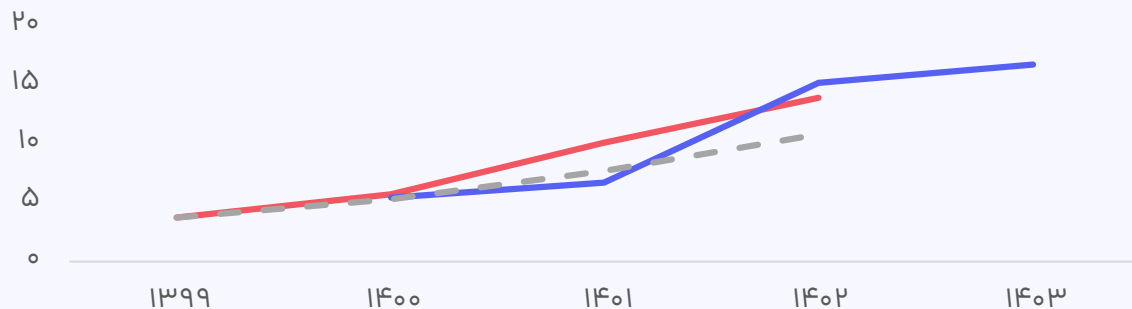
میانه حقوق درخواستی ۱۴۰۳

۱۶.۸

میلیون تومان


حقوق درخواستی نیمی از افراد در بازه ۱۲ الی ۲۱ میلیون تومان قرار دارد.

**روند حقوق در سال‌های اخیر** — میانه حقوق دریافتی — میانه حقوق درخواستی — میانه حقوق در صورت رشد با تورم



اثر جغرافیا بر حقوق

میانه حقوق در شهرهای مختلف (میلیون تومان)



اثر ارشدیت بر حقوق

میانه حقوق رده‌های مختلف (میلیون تومان)



داده‌ای برای نمایش وجود ندارد!

میزان رضایت شغلی

۲.۸ از ۵  
(بر اساس ۲۸ نظر)

نسبت تعداد رزومه به تعداد فرصت شغلی

خیلی زیاد

میزان رشد فرصت‌های شغلی در سال گذشته

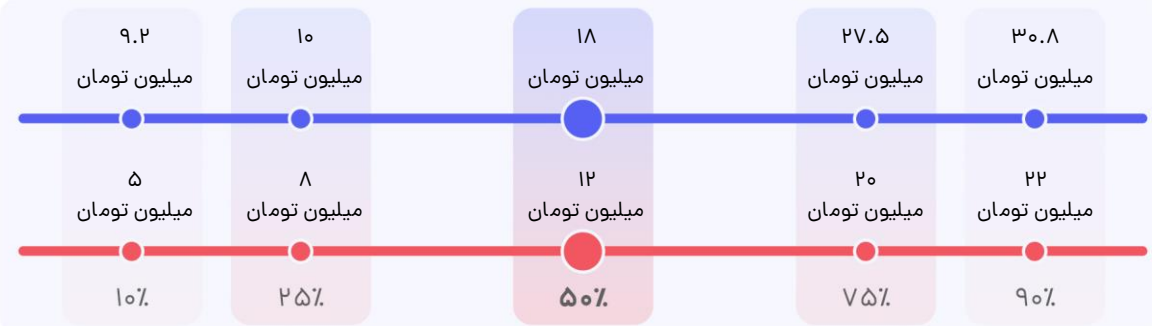
داده‌ای برای نمایش وجود ندارد

تعداد فرصت شغلی

۱۶۲ آگهی طی یک سال گذشته



توزیع حقوق در سال‌های ۱۴۰۲ و ۱۴۰۳ (بر اساس ۲۳ نظر) — حقوق دریافتی در ۱۴۰۲ — حقوق درخواستی برای ۱۴۰۳  
براساس حقوق در سال ۱۴۰۲ جات رو روی خط فرمز پیدا کن. نقطه متناظرش روی خط آبی، مقدار حقوقیه که افراد مشابهت برای سال ۱۴۰۳ درخواست کردند.



بخش متغیر حقوق (% از کل)

۱۴%

این شاخص بیانگر میزان متغیر (غیرثابت) حقوق می‌باشد.

رشد میانه حقوق نسبت به ۱۴۰۲

۵۰%

رشد متوسط حقوق گروه‌های شغلی مختلف به طور میانگین ۲۹% بوده است.

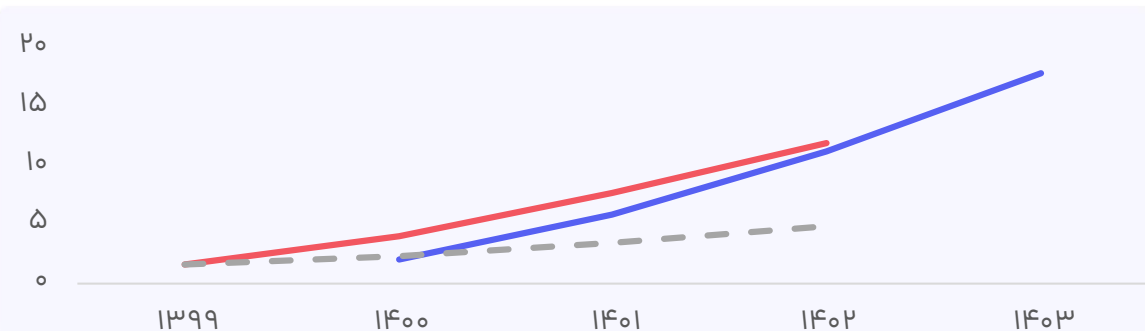
میانه حقوق درخواستی ۱۴۰۳

۱۸.۰

میلیون تومان

حقوق درخواستی نیمی از افراد در بازه ۱۰ الی ۲۷.۵ میلیون تومان قرار دارد.

روند حقوق در سال‌های اخیر — میانه حقوق دریافتی — میانه حقوق درخواستی — میانه حقوق در صورت رشد با تورم



اثر جغرافیا بر حقوق

میانه حقوق در شهرهای مختلف (میلیون تومان)



اثر ارشدیت بر حقوق

میانه حقوق رده‌های مختلف (میلیون تومان)



میزان رضایت شغلی

۲.۸ از ۵  
(بر اساس ۲۳ نظر)

نسبت تعداد رزومه به تعداد فرصت شغلی

خیلی زیاد

میزان رشد فرصت‌های شغلی در سال گذشته

داده‌ای برای نمایش وجود ندارد

تعداد فرصت شغلی

۱۲۸ آگهی طی یک سال گذشته

# Windows Application

تعداد شرکت‌کننده: ۲۲ نفر

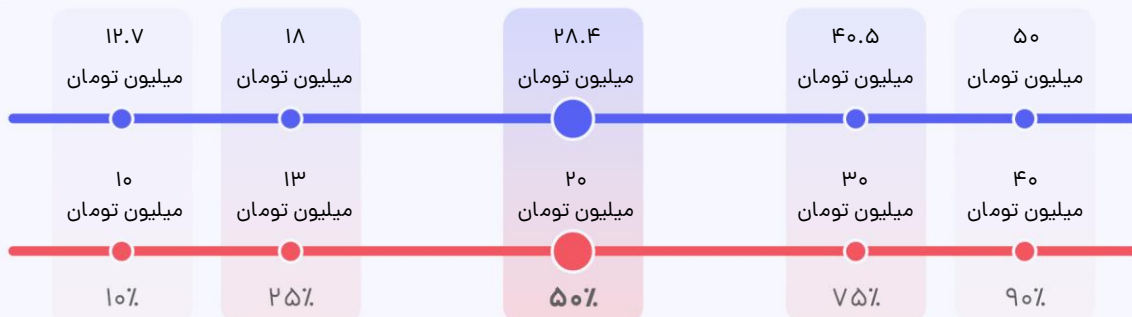


در صفحات پیش رو اطلاعات حقوق این گروه شغلی در سطوح ارشدیت مختلف و به تفکیک جغرافیا آمده است. برای مقایسه حقوق خود، می‌توانید با توجه به سطح ارشدیت خود و شهری که در آن زندگی می‌کنید به صفحه مربوطه بروید. برای استفاده درست از این اطلاعات لطفاً چگونه از گزارش استفاده کنیم؟ (صفحه ۳۲) را با دقت مطالعه کنید.

اطلاعات این گزارش عمدتاً از نظرسنجی حقوق و دستمزد جاب‌ویژن که طی یک ماه گذشته برگزار شد به دست آمده است. جاب‌ویژن با هدف شفاف کردن بازار کار این اطلاعات را در دسترس شما قرار داده است. جاب‌ویژن تغییری در این اطلاعات نداده و این اطلاعات نمایانگر نظرات جاب‌ویژن نیست.

منبع شاخص تورم استفاده شده در این گزارش آمار رسمی منتشر شده توسط مرکز آمار است. تورمی که شما در سبد خرید خود احساس می‌کنید ممکن است متفاوت از این آمار باشد.

**توزیع حقوق در سال‌های ۱۴۰۲ و ۱۴۰۳** (بر اساس ۲۲ نظر) — حقوق دریافتی در ۱۴۰۲ — حقوق درخواستی برای ۱۴۰۳  
براساس حقوقت در سال ۱۴۰۲ جات رو روی خط قرمز پیدا کن. نقطه متناظرش روی خط آبی، مقدار حقوقیه که افراد مشابهت برای سال ۱۴۰۳ درخواست کردند.



بخش متغیر حقوق (% از کل)

۹%

این شاخص بیانگر میزان متغیر (غیرثابت) حقوق می‌باشد.

رشد میانه حقوق نسبت به ۱۴۰۲

۴۲%

رشد متوسط حقوق گروه‌های شغلی مختلف به طور میانگین ۲۹% بوده است.

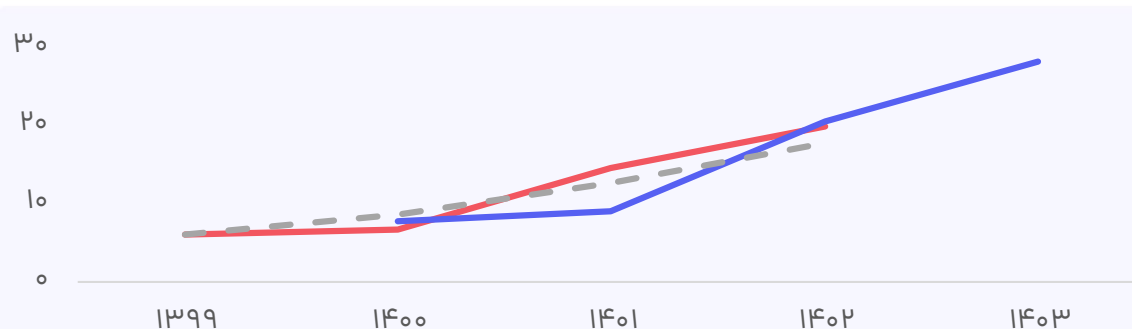
میانه حقوق درخواستی ۱۴۰۳

۲۸.۴

میلیون تومان

حقوق درخواستی نیمی از افراد در بازه ۱۸ الی ۴۰.۵ میلیون تومان قرار دارد.

**روند حقوق در سال‌های اخیر** — میانه حقوق دریافتی — میانه حقوق درخواستی - - - میانه حقوق در صورت رشد با تورم



اثر جغرافیا بر حقوق

میانه حقوق در شهرهای مختلف (میلیون تومان)



داده‌ای برای نمایش وجود ندارد!

اثر ارشدیت بر حقوق

میانه حقوق رده‌های مختلف (میلیون تومان)



داده‌ای برای نمایش وجود ندارد!

میزان رضایت شغلی

۳.۱ از ۵  
(بر اساس ۲۲ نظر)

نسبت تعداد رزومه به تعداد فرصت شغلی

خیلی زیاد

میزان رشد فرصت‌های شغلی در سال گذشته

داده‌ای برای نمایش وجود ندارد

تعداد فرصت شغلی

۵۴۷ طی یک سال گذشته

# Database

تعداد شرکت‌کننده: ۱۸۵ نفر



نمونه مشاغل:

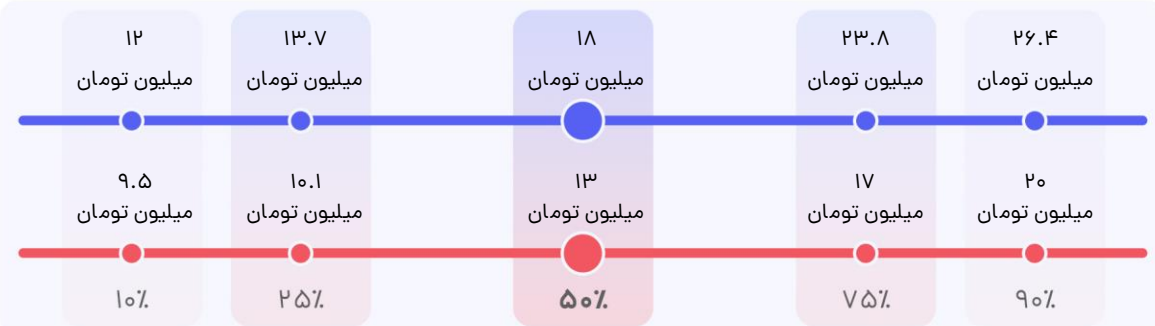
SQL Server | Oracle | PostgreSQL | MySQL | MongoDB | Redis | Data Warehouse | SSIS

در صفحات پیش رو اطلاعات حقوق این گروه شغلی در سطوح ارشدیت مختلف و به تفکیک جغرافیا آمده است. برای مقایسه حقوق خود، می‌توانید با توجه به سطح ارشدیت خود و شهری که در آن زندگی می‌کنید به صفحه مربوطه بروید. برای استفاده درست از این اطلاعات لطفاً چگونه از گزارش استفاده کنیم؟ (صفحه ۳۲) را با دقت مطالعه کنید.

اطلاعات این گزارش عمدتاً از نظرسنجی حقوق و دستمزد جاب‌ویژن که طی یک ماه گذشته برگزار شد به دست آمده است. جاب‌ویژن با هدف شفاف کردن بازار کار این اطلاعات را در دسترس شما قرار داده است. جاب‌ویژن تغییری در این اطلاعات نداده و این اطلاعات نمایانگر نظرات جاب‌ویژن نیست.

منبع شاخص تورم استفاده شده در این گزارش آمار رسمی منتشر شده توسط مرکز آمار است. تورمی که شما در سبد خرید خود احساس می‌کنید ممکن است متفاوت از این آمار باشد.

**توزیع حقوق در سال‌های ۱۴۰۲ و ۱۴۰۳ (بر اساس ۲۱ نظر)** — حقوق دریافتی در ۱۴۰۲ — حقوق درخواستی برای ۱۴۰۳  
 براساس حقوقت در سال ۱۴۰۲ جات رو روی خط قرمز پیدا کن. نقطه متناظرش روی خط آبی، مقدار حقوقیه که افراد مشابهت برای سال ۱۴۰۳ درخواست کردند.



بخش متغیر حقوق (% از کل)

۶%

این شاخص بیانگر میزان متغیر (غیرثابت) حقوق می‌باشد.

رشد میانه حقوق نسبت به ۱۴۰۲

۳۸%

رشد متوسط حقوق گروه‌های شغلی مختلف به طور میانگین ۲۹% بوده است.

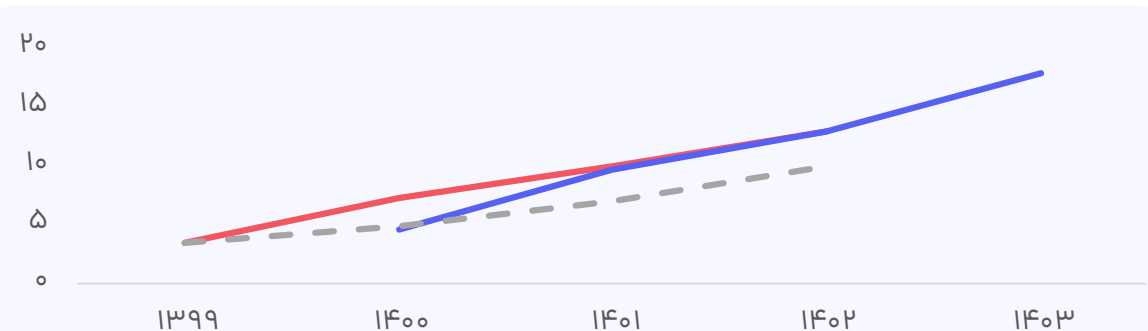
میانه حقوق درخواستی ۱۴۰۳

۱۸.۰

میلیون تومان

حقوق درخواستی نیمی از افراد در بازه ۱۳.۷ الی ۲۳.۸ میلیون تومان قرار دارد.

**روند حقوق در سال‌های اخیر** — میانه حقوق دریافتی — میانه حقوق درخواستی — میانه حقوق در صورت رشد با تورم



اثر جغرافیا بر حقوق

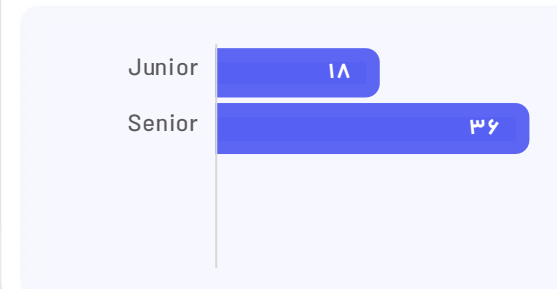
میانه حقوق در شهرهای مختلف (میلیون تومان)



داده‌ای برای نمایش وجود ندارد!

اثر ارشدیت بر حقوق

میانه حقوق رده‌های مختلف (میلیون تومان)



میزان رضایت شغلی

۳ از ۵  
(بر اساس ۲۱ نظر)

نسبت تعداد رزومه به تعداد فرصت شغلی

خیلی زیاد

میزان رشد فرصت‌های شغلی در سال گذشته

داده‌ای برای نمایش وجود ندارد

تعداد فرصت شغلی

۲۰۱ آگهی طی یک سال گذشته



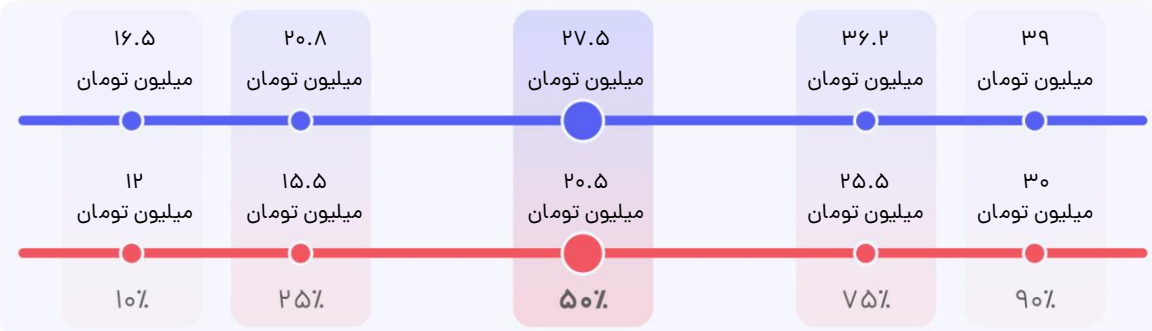
ضریب اطمینان متوسط

Mid-Level

تهران

Database

توزیع حقوق در سال‌های ۱۴۰۲ و ۱۴۰۳ (بر اساس ۶۱ نظر) — حقوق دریافتی در ۱۴۰۲ — حقوق درخواستی برای ۱۴۰۳  
براساس حقوقت در سال ۱۴۰۲ جات رو روی خط قرمز پیدا کن. نقطه متناظرش روی خط آبی، مقدار حقوقیه که افراد مشابهت برای سال ۱۴۰۳ درخواست کردند.



بخش متغیر حقوق (٪ از کل)

۱۱٪

این شاخص بیانگر میزان متغیر (غیرثابت) حقوق می‌باشد.

رشد میانه حقوق نسبت به ۱۴۰۲

۳۴٪

رشد متوسط حقوق گروه‌های شغلی مختلف به طور میانگین ۲۹٪ بوده است.

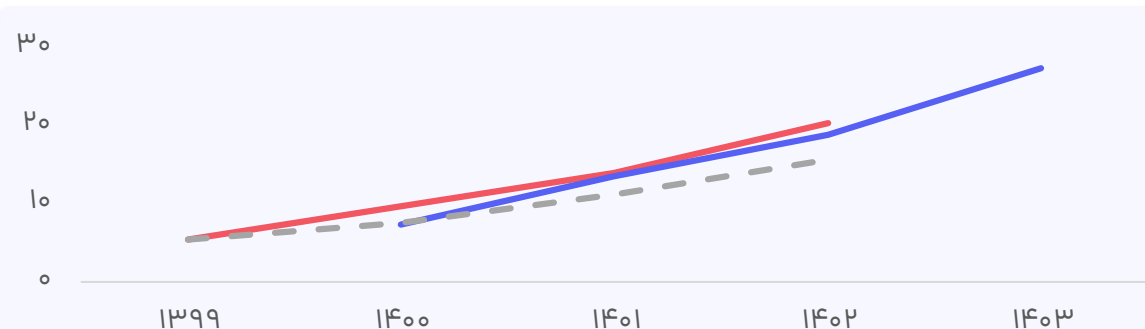
میانه حقوق درخواستی ۱۴۰۳

۲۷.۵

میلیون تومان

حقوق درخواستی نیمی از افراد در بازه ۲۰.۸ الی ۳۶.۲ میلیون تومان قرار دارد.

روند حقوق در سال‌های اخیر — میانه حقوق دریافتی — میانه حقوق درخواستی — میانه حقوق در صورت رشد با تورم



اثر جغرافیا بر حقوق

میانه حقوق در شهرهای مختلف (میلیون تومان)

داده‌ای برای نمایش وجود ندارد!

اثر ارشدیت بر حقوق

میانه حقوق رده‌های مختلف (میلیون تومان)

داده‌ای برای نمایش وجود ندارد!

میزان رضایت شغلی

۳ از ۵  
(بر اساس ۶۱ نظر)

نسبت تعداد رزومه به تعداد فرصت شغلی

متوسط

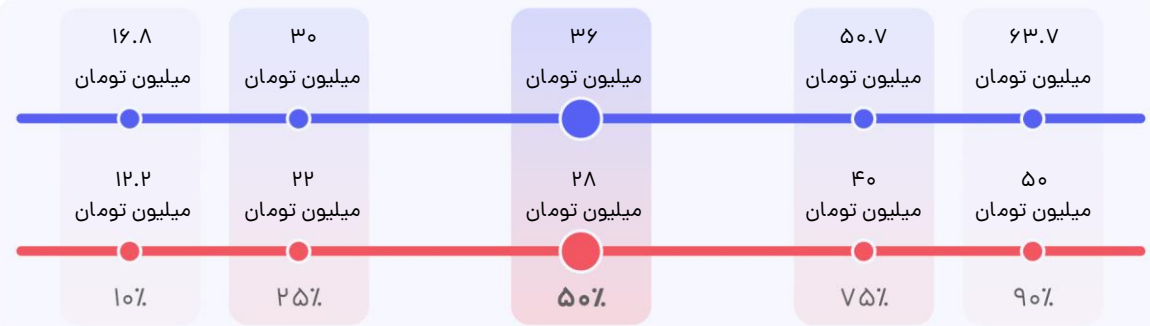
میزان رشد فرصت‌های شغلی در سال گذشته

داده‌ای برای نمایش وجود ندارد

تعداد فرصت شغلی

۴۱۰۴ آگهی طی یک سال گذشته

**توزیع حقوق در سال‌های ۱۴۰۲ و ۱۴۰۳** (بر اساس ۳۴ نظر)   
 - حقوق دریافتی در ۱۴۰۲ - حقوق درخواستی برای ۱۴۰۳   
 براساس حقوق در سال ۱۴۰۲ جات رو روی خط قرمز پیدا کن. نقطه متناظرش روی خط آبی، مقدار حقوقیه که افراد مشابهت برای سال ۱۴۰۳ درخواست کردند.



بخش متغیر حقوق (% از کل)

۱۴%

این شاخص بیانگر میزان متغیر (غیرثابت) حقوق می‌باشد.

رشد میانه حقوق نسبت به ۱۴۰۲

۲۹%

رشد متوسط حقوق گروه‌های شغلی مختلف به طور میانگین ۲۹% بوده است.

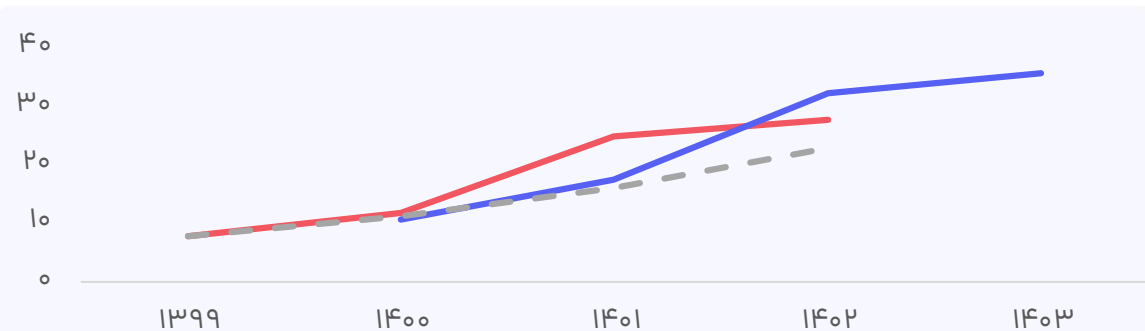
میانه حقوق درخواستی ۱۴۰۳

۳۶.۰

میلیون تومان

حقوق درخواستی نیمی از افراد در بازه ۳۰ الی ۵۰.۷ میلیون تومان قرار دارد.

**روند حقوق در سال‌های اخیر**   
 - میانه حقوق دریافتی - میانه حقوق درخواستی - میانه حقوق در صورت رشد با تورم



اثر جغرافیا بر حقوق

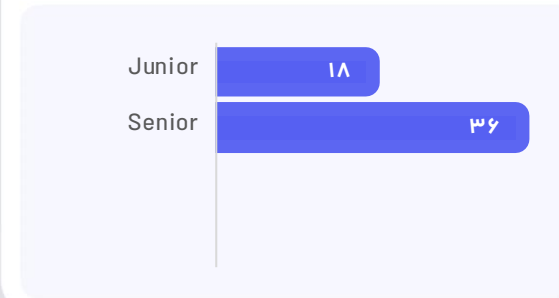
میانه حقوق در شهرهای مختلف (میلیون تومان)



داده‌ای برای نمایش وجود ندارد!

اثر ارشدیت بر حقوق

میانه حقوق رده‌های مختلف (میلیون تومان)



میزان رضایت شغلی

۲.۹ از ۵   
 (بر اساس ۳۴ نظر)

نسبت تعداد رزومه به تعداد فرصت شغلی

خیلی زیاد

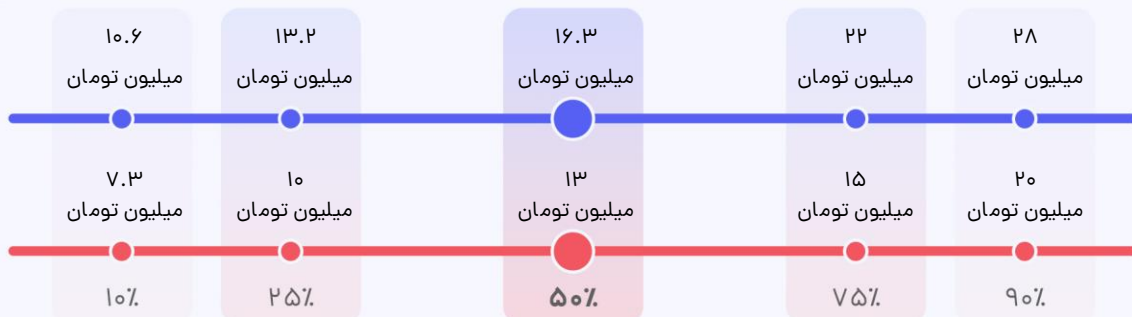
میزان رشد فرصت‌های شغلی در سال گذشته

داده‌ای برای نمایش وجود ندارد

تعداد فرصت شغلی

۱۰۳۰ آگهی طی یک سال گذشته

**توزیع حقوق در سال‌های ۱۴۰۲ و ۱۴۰۳ (بر اساس ۲۰ نظر)** — حقوق دریافتی در ۱۴۰۲ — حقوق درخواستی برای ۱۴۰۳  
 براساس حقوق در سال ۱۴۰۲ جات رو روی خط قرمز پیدا کن. نقطه متناظرش روی خط آبی، مقدار حقوقیه که افراد مشابهت برای سال ۱۴۰۳ درخواست کردند.



بخش متغیر حقوق (% از کل)

۱۳%

این شاخص بیانگر میزان متغیر (غیرثابت) حقوق می‌باشد.

رشد میانه حقوق نسبت به ۱۴۰۲

۲۵%

رشد متوسط حقوق گروه‌های شغلی مختلف به طور میانگین ۲۹% بوده است.

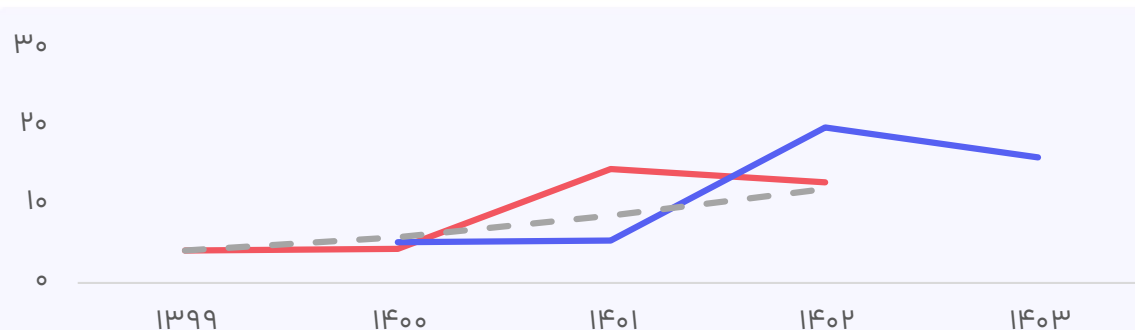
میانه حقوق درخواستی ۱۴۰۳

۱۶.۳

میلیون تومان

حقوق درخواستی نیمی از افراد در بازه ۱۳.۲ الی ۲۲ میلیون تومان قرار دارد.

**روند حقوق در سال‌های اخیر** — میانه حقوق دریافتی — میانه حقوق درخواستی — میانه حقوق در صورت رشد با تورم



اثر جغرافیا بر حقوق

میانه حقوق در شهرهای مختلف (میلیون تومان)



اثر ارشدیت بر حقوق

میانه حقوق رده‌های مختلف (میلیون تومان)



میزان رضایت شغلی

۲.۵ از ۵  
(بر اساس ۲۰ نظر)

نسبت تعداد رزومه به تعداد فرصت شغلی

خیلی زیاد

میزان رشد فرصت‌های شغلی در سال گذشته

داده‌ای برای نمایش وجود ندارد

تعداد فرصت شغلی

۱۶۲ آگهی طی یک سال گذشته





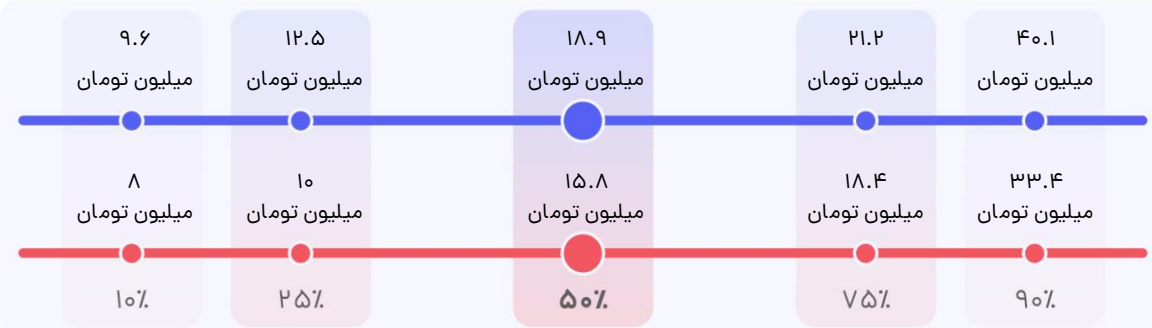
ضریب اطمینان پایین

همه سطوح

شهرهای کوچک

Database

توزیع حقوق در سال‌های ۱۴۰۲ و ۱۴۰۳ (بر اساس ۱۱ نظر) — حقوق دریافتی در ۱۴۰۲ — حقوق درخواستی برای ۱۴۰۳  
براساس حقوقت در سال ۱۴۰۲ جات رو روی خط قرمز پیدا کن. نقطه متناظرش روی خط آبی، مقدار حقوقیه که افراد مشابهت برای سال ۱۴۰۳ درخواست کردند.



بخش متغیر حقوق (٪ از کل)

۱۹٪

این شاخص بیانگر میزان متغیر (غیرثابت) حقوق می‌باشد.

رشد میانه حقوق نسبت به ۱۴۰۲

۲۰٪

رشد متوسط حقوق گروه‌های شغلی مختلف به طور میانگین ۲۹٪ بوده است.

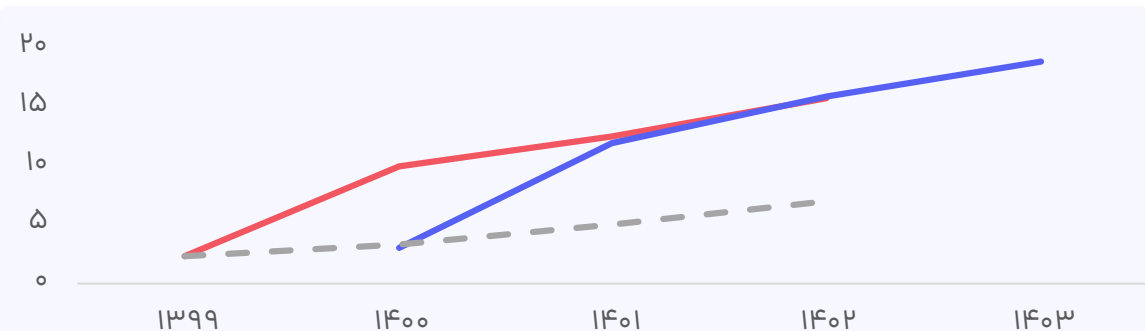
میانه حقوق درخواستی ۱۴۰۳

۱۸.۹

میلیون تومان

حقوق درخواستی نیمی از افراد در بازه ۱۲.۵ الی ۲۱.۲ میلیون تومان قرار دارد.

روند حقوق در سال‌های اخیر — میانه حقوق دریافتی — میانه حقوق درخواستی — میانه حقوق در صورت رشد با تورم



اثر جغرافیا بر حقوق

میانه حقوق در شهرهای مختلف (میلیون تومان)



اثر ارشدیت بر حقوق

میانه حقوق رده‌های مختلف (میلیون تومان)



میزان رضایت شغلی

۲.۸ از ۵  
(بر اساس ۱۱ نظر)

نسبت تعداد رزومه به تعداد فرصت شغلی

خیلی زیاد

میزان رشد فرصت‌های شغلی در سال گذشته

داده‌ای برای نمایش وجود ندارد

تعداد فرصت شغلی

۱۲۸ آگهی طی یک سال گذشته



### نمونه مشاغل:

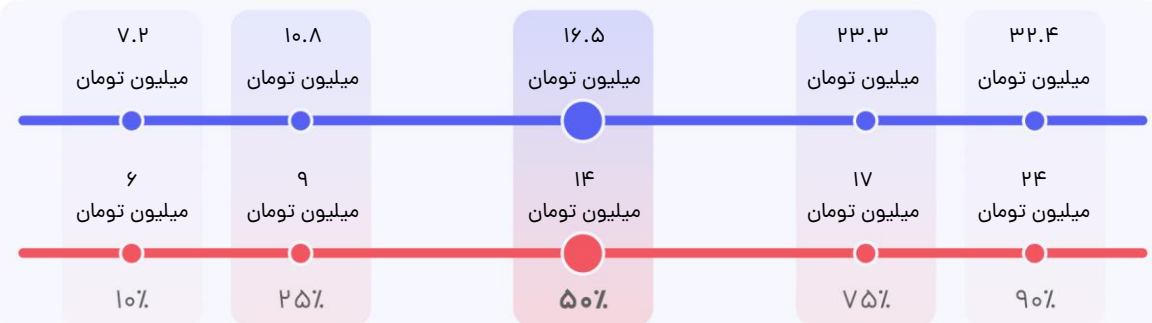
Wordpress | Joomla | Woocommerce | Nopcommerce

در صفحات پیش رو اطلاعات حقوق این گروه شغلی در سطوح ارشدیت مختلف و به تفکیک جغرافیا آمده است. برای مقایسه حقوق خود، می‌توانید با توجه به سطح ارشدیت خود و شهری که در آن زندگی می‌کنید به صفحه مربوطه بروید. برای استفاده درست از این اطلاعات لطفاً چگونه از گزارش استفاده کنیم؟ (صفحه ۳۲) را با دقت مطالعه کنید.

اطلاعات این گزارش عمدتاً از نظرسنجی حقوق و دستمزد جاب‌ویژن که طی یک ماه گذشته برگزار شد به دست آمده است. جاب‌ویژن با هدف شفاف کردن بازار کار این اطلاعات را در دسترس شما قرار داده است. جاب‌ویژن تغییری در این اطلاعات نداده و این اطلاعات نمایانگر نظرات جاب‌ویژن نیست.

منبع شاخص تورم استفاده شده در این گزارش آمار رسمی منتشر شده توسط مرکز آمار است. تورمی که شما در سبد خرید خود احساس می‌کنید ممکن است متفاوت از این آمار باشد.

**توزیع حقوق در سال‌های ۱۴۰۲ و ۱۴۰۳** (بر اساس ۳۳ نظر) — حقوق دریافتی در ۱۴۰۲ — حقوق درخواستی برای ۱۴۰۳  
براساس حقوق در سال ۱۴۰۲ جات رو روی خط قرمز پیدا کن. نقطه متناظرش روی خط آبی، مقدار حقوقیه که افراد مشابهت برای سال ۱۴۰۳ درخواست کردند.



بخش متغیر حقوق (% از کل)

۱۰%

این شاخص بیانگر میزان متغیر (غیرثابت) حقوق می‌باشد.

رشد میانه حقوق نسبت به ۱۴۰۲

۱۸%

رشد متوسط حقوق گروه‌های شغلی مختلف به طور میانگین ۲۹٪ بوده است.

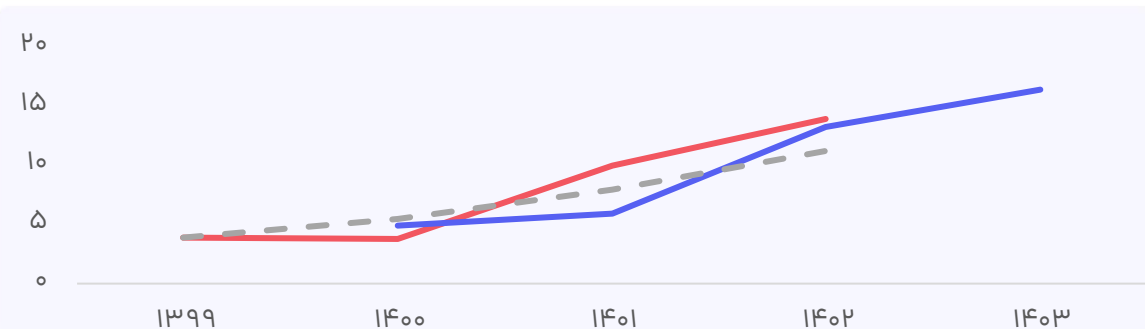
میانه حقوق درخواستی ۱۴۰۳

۱۶.۵

میلیون تومان

حقوق درخواستی نیمی از افراد در بازه ۱۰.۸ الی ۲۳.۳ میلیون تومان قرار دارد.

**روند حقوق در سال‌های اخیر** — میانه حقوق دریافتی — میانه حقوق درخواستی - - - میانه حقوق در صورت رشد با تورم



اثر جغرافیا بر حقوق

میانه حقوق در شهرهای مختلف (میلیون تومان)



اثر ارشدیت بر حقوق

میانه حقوق رده‌های مختلف (میلیون تومان)



میزان رضایت شغلی

۳.۳ از ۵  
(بر اساس ۳۳ نظر)

نسبت تعداد رزومه به تعداد فرصت شغلی

خیلی زیاد

میزان رشد فرصت‌های شغلی در سال گذشته

داده‌ای برای نمایش وجود ندارد

تعداد فرصت شغلی

۵۴۷ آگهی طی یک سال گذشته



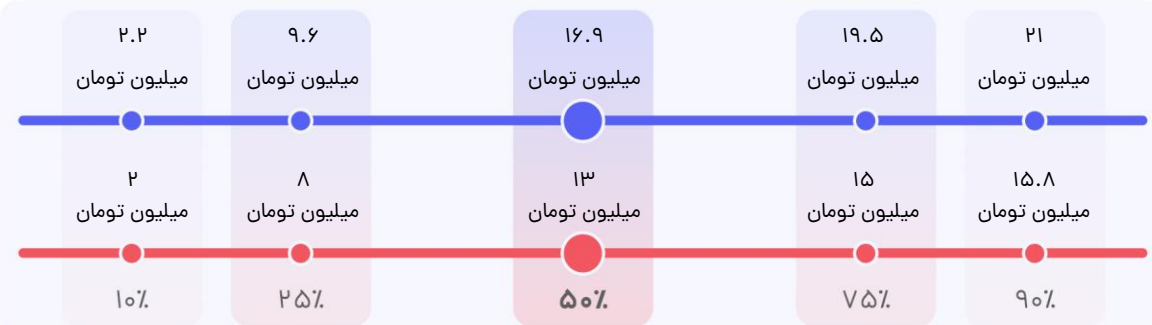
ضریب اطمینان پایین

همه سطوح

شهرهای بزرگ

CMS (Wordpress, Joomla, Woocommerce, Nopcommerce, etc.)

توزیع حقوق در سال‌های ۱۴۰۲ و ۱۴۰۳ (بر اساس ۱۶ نظر) — حقوق دریافتی در ۱۴۰۲ — حقوق درخواستی برای ۱۴۰۳  
براساس حقوقت در سال ۱۴۰۲ جات رو روی خط قرمز پیدا کن. نقطه متناظرش روی خط آبی، مقدار حقوقیه که افراد مشابهت برای سال ۱۴۰۳ درخواست کردند.



بخش متغیر حقوق (% از کل)

۱۰%

این شاخص بیانگر میزان متغیر (غیرثابت) حقوق می‌باشد.

رشد میانه حقوق نسبت به ۱۴۰۲

۳۰%

رشد متوسط حقوق گروه‌های شغلی مختلف به طور میانگین ۲۹٪ بوده است.

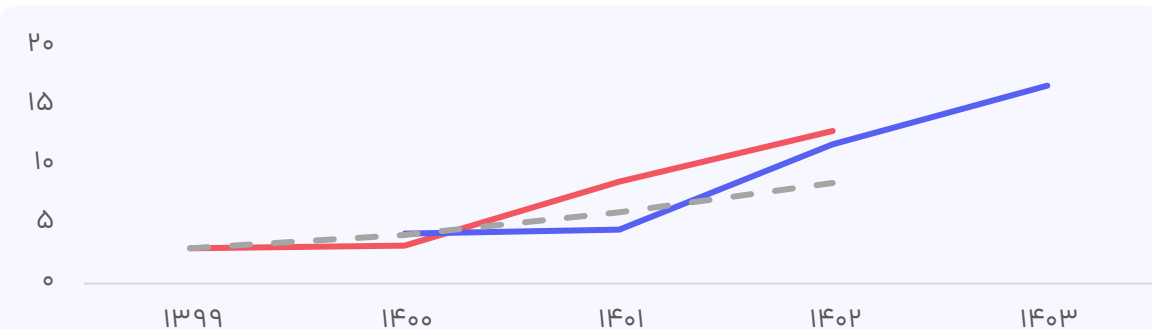
میانه حقوق درخواستی ۱۴۰۳

۱۶.۹

میلیون تومان

حقوق درخواستی نیمی از افراد در بازه ۹.۶ الی ۱۹.۵ میلیون تومان قرار دارد.

روند حقوق در سال‌های اخیر — میانه حقوق دریافتی — میانه حقوق درخواستی — میانه حقوق در صورت رشد با تورم



اثر جغرافیا بر حقوق

میانه حقوق در شهرهای مختلف (میلیون تومان)



اثر ارشدیت بر حقوق

میانه حقوق رده‌های مختلف (میلیون تومان)



داده‌ای برای نمایش وجود ندارد!

میزان رضایت شغلی

۳.۳ از ۵  
(بر اساس ۱۶ نظر)

نسبت تعداد رزومه به تعداد فرصت شغلی

خیلی زیاد

میزان رشد فرصت‌های شغلی در سال گذشته

داده‌ای برای نمایش وجود ندارد

تعداد فرصت شغلی

۱۶۲ آگهی طی یک سال گذشته



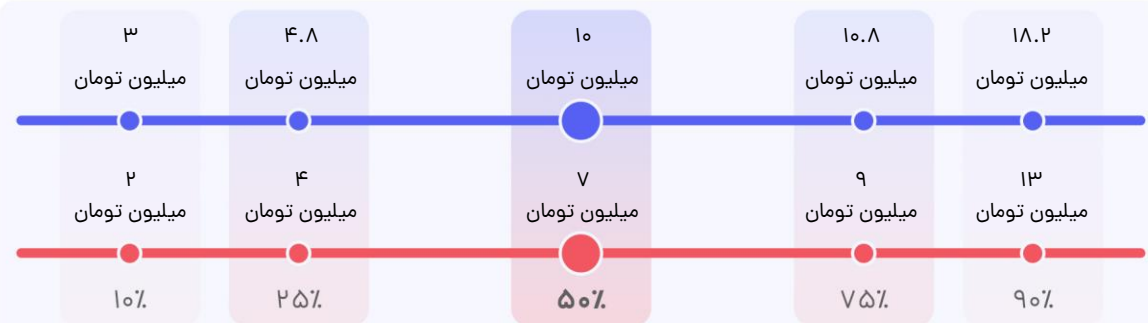
ضریب اطمینان پایین

همه سطوح

شهرهای کوچک

CMS (Wordpress, Joomla, Woocommerce, Nopcommerce, etc.)

توزیع حقوق در سال‌های ۱۴۰۲ و ۱۴۰۳ (بر اساس ۱۱ نظر) — حقوق دریافتی در ۱۴۰۲ — حقوق درخواستی برای ۱۴۰۳  
براساس حقوقت در سال ۱۴۰۲ جات رو روی خط قرمز پیدا کن. نقطه متناظرش روی خط آبی، مقدار حقوقیه که افراد مشابهت برای سال ۱۴۰۳ درخواست کردند.



بخش متغیر حقوق (٪ از کل)

۲۳٪

این شاخص بیانگر میزان متغیر (غیرثابت) حقوق می‌باشد.

رشد میانگین حقوق نسبت به ۱۴۰۲

۴۳٪

رشد متوسط حقوق گروه‌های شغلی مختلف به طور میانگین ۲۹٪ بوده است.

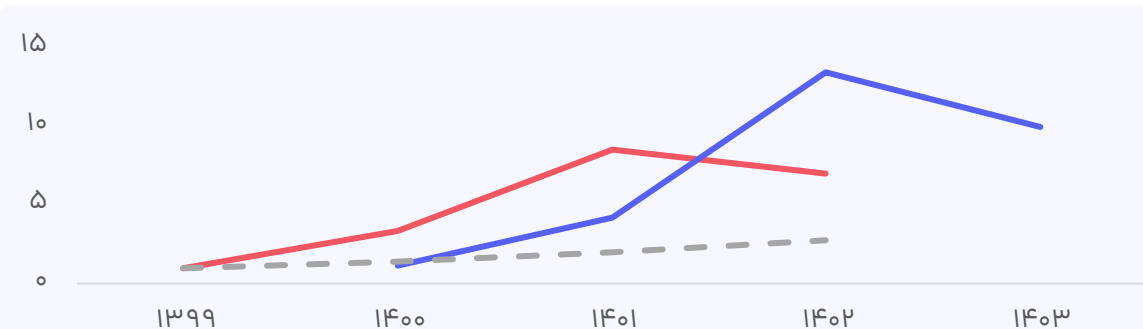
میانگین حقوق درخواستی ۱۴۰۳

۱۰.۰

میلیون تومان

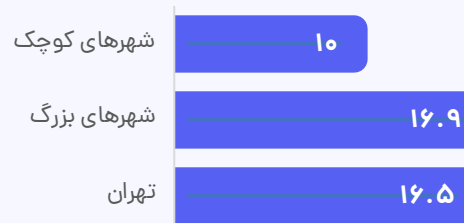
حقوق درخواستی نیمی از افراد در بازه ۴.۸ الی ۱۰.۸ میلیون تومان قرار دارد.

روند حقوق در سال‌های اخیر — میانگین حقوق دریافتی — میانگین حقوق درخواستی — میانگین حقوق در صورت رشد با تورم



اثر جغرافیا بر حقوق

میانگین حقوق در شهرهای مختلف (میلیون تومان)



اثر ارشدیت بر حقوق

میانگین حقوق رده‌های مختلف (میلیون تومان)



میزان رضایت شغلی

۲ از ۵  
(بر اساس ۱۱ نظر)

نسبت تعداد رزومه به تعداد فرصت شغلی

خیلی زیاد

میزان رشد فرصت‌های شغلی در سال گذشته

داده‌ای برای نمایش وجود ندارد

تعداد فرصت شغلی

۱۲۸ آگهی طی یک سال گذشته

# مدیر فنی / Tech Lead

تعداد شرکت‌کننده: ۹۱۶ نفر



نمونه مشاغل:

مدیر فنی | Technical Lead | Tech Lead | CTO

در صفحات پیش رو اطلاعات حقوق این گروه شغلی در سطوح ارشدیت مختلف و به تفکیک جغرافیا آمده است. برای مقایسه حقوق خود، می‌توانید با توجه به سطح ارشدیت خود و شهری که در آن زندگی می‌کنید به صفحه مربوطه بروید. برای استفاده درست از این اطلاعات لطفاً چگونه از گزارش استفاده کنیم؟ (صفحه ۳۲) را با دقت مطالعه کنید.

اطلاعات این گزارش عمدتاً از نظرسنجی حقوق و دستمزد جابویژن که طی یک ماه گذشته برگزار شد به دست آمده است. جابویژن با هدف شفاف کردن بازار کار این اطلاعات را در دسترس شما قرار داده است. جابویژن تغییری در این اطلاعات نداده و این اطلاعات نمایانگر نظرات جابویژن نیست.

منبع شاخص تورم استفاده شده در این گزارش آمار رسمی منتشر شده توسط مرکز آمار است. تورمی که شما در سبد خرید خود احساس می‌کنید ممکن است متفاوت از این آمار باشد.

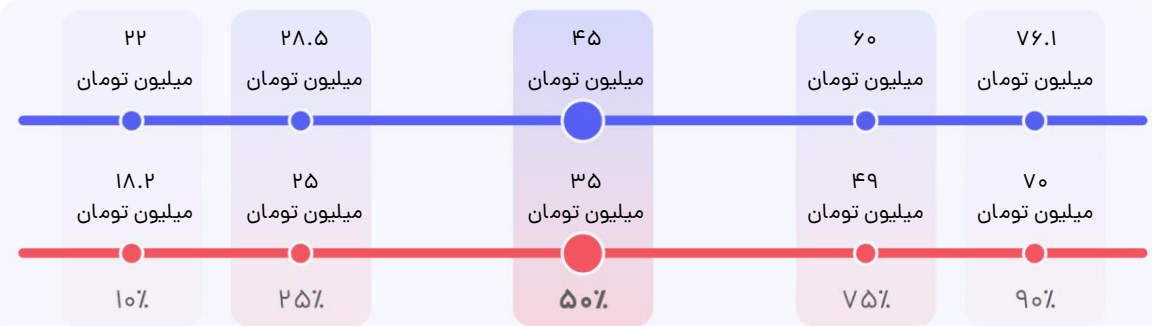


ضریب اطمینان بالا

تهران

مدیر فنی / TechLead

توزیع حقوق در سال‌های ۱۴۰۲ و ۱۴۰۳ (بر اساس ۶۷۹ نظر) — حقوق دریافتی در ۱۴۰۲ — حقوق درخواستی برای ۱۴۰۳  
براساس حقوق در سال ۱۴۰۲ جات رو روی خط قرمز پیدا کن. نقطه متناظرش روی خط آبی، مقدار حقوقیه که افراد مشابهت برای سال ۱۴۰۳ درخواست کردند.



بخش متغیر حقوق (٪ از کل)

۱۰٪

این شاخص بیانگر میزان متغیر (غیرثابت) حقوق می‌باشد.

رشد میانه حقوق نسبت به ۱۴۰۲

۲۹٪

رشد متوسط حقوق گروه‌های شغلی مختلف به طور میانگین ۲۹٪ بوده است.

میانه حقوق درخواستی ۱۴۰۳

۴۵.۰

میلیون تومان

حقوق درخواستی نیمی از افراد در بازه ۲۸.۵ الی ۶۰ میلیون تومان قرار دارد.

روند حقوق در سال‌های اخیر — میانه حقوق دریافتی — میانه حقوق درخواستی — میانه حقوق در صورت رشد با تورم



اثر جغرافیا بر حقوق

میانه حقوق در شهرهای مختلف (میلیون تومان)



اثر ارشدیت بر حقوق

میانه حقوق رده‌های مختلف (میلیون تومان)



میزان رضایت شغلی

۳.۳ از ۵  
(بر اساس ۶۷۹ نظر)

نسبت تعداد رزومه به تعداد فرصت شغلی

خیلی زیاد

میزان رشد فرصت‌های شغلی در سال گذشته

داده‌ای برای نمایش وجود ندارد

تعداد فرصت شغلی

۱۴۱ آگهی طی یک سال گذشته

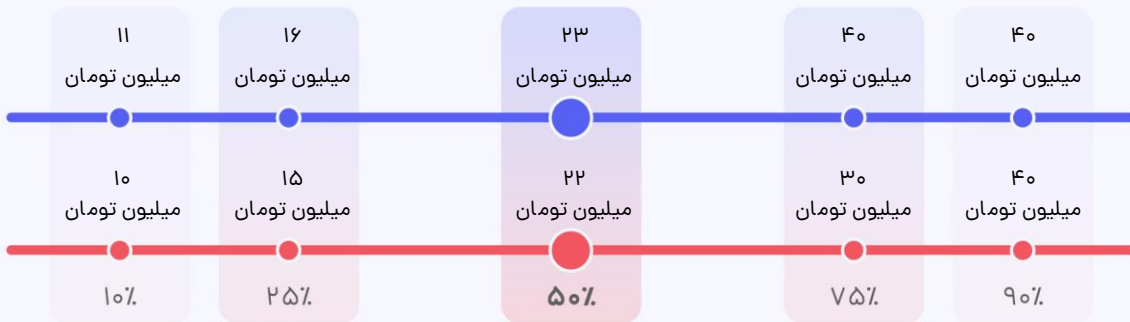


ضریب اطمینان متوسط

## شهرهای بزرگ

مدیر فنی / TechLead

توزیع حقوق در سال‌های ۱۴۰۲ و ۱۴۰۳ (بر اساس ۱۶۴ نظر) — حقوق دریافتی در ۱۴۰۲ — حقوق درخواستی برای ۱۴۰۳  
براساس حقوق در سال ۱۴۰۲ جات رو روی خط قرمز پیدا کن. نقطه متناظرش روی خط آبی، مقدار حقوقیه که افراد مشابهت برای سال ۱۴۰۳ درخواست کردند.



بخش متغیر حقوق (٪ از کل)

۱۴٪

این شاخص بیانگر میزان متغیر (غیرثابت) حقوق می‌باشد.

رشد میانه حقوق نسبت به ۱۴۰۲

۵٪

رشد متوسط حقوق گروه‌های شغلی مختلف به طور میانگین ۲۹٪ بوده است.

میانه حقوق درخواستی ۱۴۰۳

۲۳.۰

میلیون تومان

حقوق درخواستی نیمی از افراد در بازه ۱۶ الی ۴۰ میلیون تومان قرار دارد.

روند حقوق در سال‌های اخیر — میانه حقوق دریافتی — میانه حقوق درخواستی — میانه حقوق در صورت رشد با تورم



اثر جغرافیا بر حقوق

میانه حقوق در شهرهای مختلف (میلیون تومان)



اثر ارشدیت بر حقوق

میانه حقوق رده‌های مختلف (میلیون تومان)



میزان رضایت شغلی

۲.۹ از ۵  
(بر اساس ۱۶۴ نظر)

نسبت تعداد رزومه به تعداد فرصت شغلی

خیلی زیاد

میزان رشد فرصت‌های شغلی در سال گذشته

داده‌ای برای نمایش وجود ندارد

تعداد فرصت شغلی

۱۷ آگهی طی یک سال گذشته



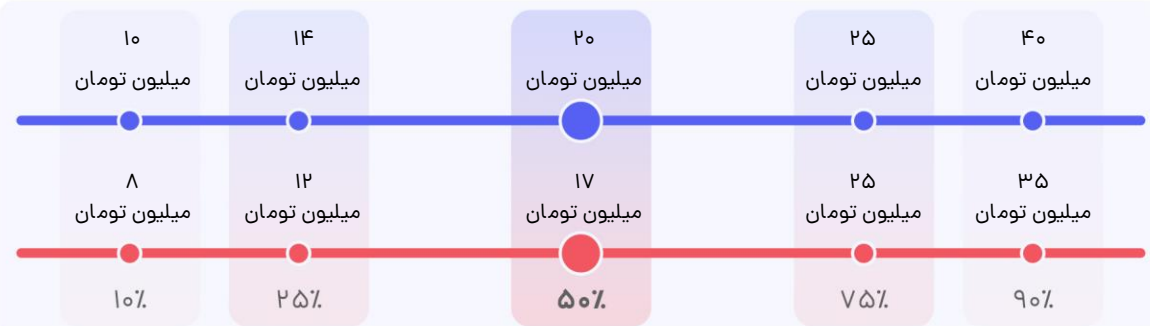


ضریب اطمینان متوسط

## شهرهای کوچک

## TechLead / مدیر فنی

توزیع حقوق در سال‌های ۱۴۰۲ و ۱۴۰۳ (بر اساس ۷۳ نظر) — حقوق دریافتی در ۱۴۰۲ — حقوق درخواستی برای ۱۴۰۳  
براساس حقوق در سال ۱۴۰۲ جات رو روی خط قرمز پیدا کن. نقطه متناظرش روی خط آبی، مقدار حقوقیه که افراد مشابهت برای سال ۱۴۰۳ درخواست کردند.



بخش متغیر حقوق (% از کل)

# ۱۰%

این شاخص بیانگر میزان متغیر (غیرثابت) حقوق می‌باشد.

رشد میانه حقوق نسبت به ۱۴۰۲

# ۱۸%

رشد متوسط حقوق گروه‌های شغلی مختلف به طور میانگین ۲۹% بوده است.

میانه حقوق درخواستی ۱۴۰۳

# ۲۰.۰

## میلیون تومان

حقوق درخواستی نیمی از افراد در بازه ۱۴ الی ۲۵ میلیون تومان قرار دارد.

روند حقوق در سال‌های اخیر — میانه حقوق دریافتی — میانه حقوق درخواستی — میانه حقوق در صورت رشد با تورم



اثر جغرافیا بر حقوق

میانه حقوق در شهرهای مختلف (میلیون تومان)



اثر ارشدیت بر حقوق

میانه حقوق رده‌های مختلف (میلیون تومان)



میزان رضایت شغلی

۲.۵ از ۵  
(بر اساس ۷۳ نظر)

نسبت تعداد رزومه به تعداد فرصت شغلی

خیلی زیاد

میزان رشد فرصت‌های شغلی در سال گذشته

داده‌ای برای نمایش وجود ندارد

تعداد فرصت شغلی

۱۰ آگهی طی یک سال گذشته

# حقوقی

تعداد شرکت‌کننده: ۵۰۳ نفر



## نمونه مشاغل:

کارشناس حقوقی | مشاور حقوقی | مدیر حقوقی | مدیر امور قراردادهای

در صفحات پیش رو اطلاعات حقوق این گروه شغلی در سطوح ارشدیت مختلف و به تفکیک جغرافیا آمده است. برای مقایسه حقوق خود، می‌توانید با توجه به سطح ارشدیت خود و شهری که در آن زندگی می‌کنید به صفحه مربوطه بروید. برای استفاده درست از این اطلاعات لطفاً چگونه از گزارش استفاده کنیم؟ (صفحه ۳۲) را با دقت مطالعه کنید.

اطلاعات این گزارش عمدتاً از نظرسنجی حقوق و دستمزد جاب‌ویژن که طی یک ماه گذشته برگزار شد به دست آمده است. جاب‌ویژن با هدف شفاف کردن بازار کار این اطلاعات را در دسترس شما قرار داده است. جاب‌ویژن تغییری در این اطلاعات نداده و این اطلاعات نمایانگر نظرات جاب‌ویژن نیست.

منبع شاخص تورم استفاده شده در این گزارش آمار رسمی منتشر شده توسط مرکز آمار است. تورمی که شما در سبد خرید خود احساس می‌کنید ممکن است متفاوت از این آمار باشد.



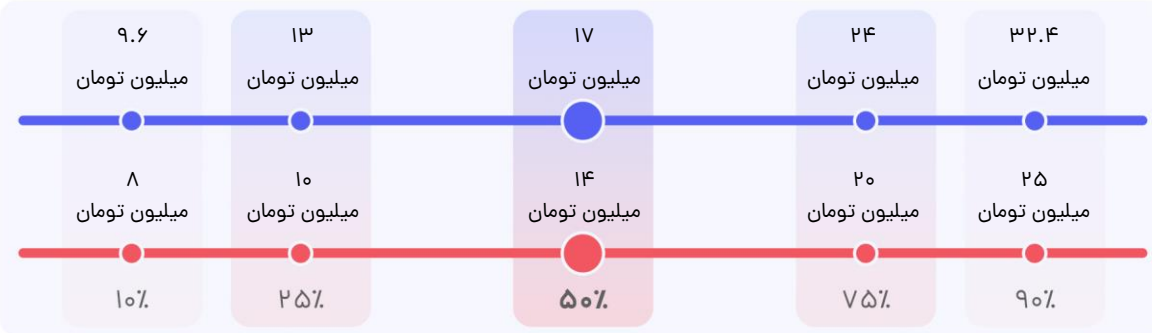
ضریب اطمینان متوسط

کارشناس

تهران

حقوقی

توزیع حقوق در سال‌های ۱۴۰۲ و ۱۴۰۳ (بر اساس ۱۷۶ نظر) — حقوق دریافتی در ۱۴۰۲ — حقوق درخواستی برای ۱۴۰۳  
براساس حقوق در سال ۱۴۰۲ جات رو روی خط فرمز پیدا کن. نقطه متناظرش روی خط آبی، مقدار حقوقیه که افراد مشابهت برای سال ۱۴۰۳ درخواست کردند.



بخش متغیر حقوق (% از کل)

۱۹%

این شاخص بیانگر میزان متغیر (غیرثابت) حقوق می‌باشد.

رشد میانه حقوق نسبت به ۱۴۰۲

۲۱%

رشد متوسط حقوق گروه‌های شغلی مختلف به طور میانگین ۲۹% بوده است.

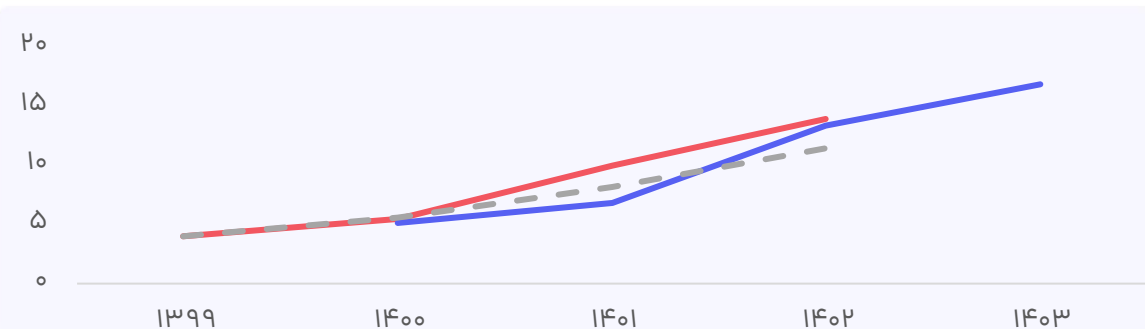
میانه حقوق درخواستی ۱۴۰۳

۱۷.۰

میلیون تومان


حقوق درخواستی نیمی از افراد در بازه ۱۳ الی ۲۴ میلیون تومان قرار دارد.

روند حقوق در سال‌های اخیر — میانه حقوق دریافتی — میانه حقوق درخواستی — میانه حقوق در صورت رشد با تورم



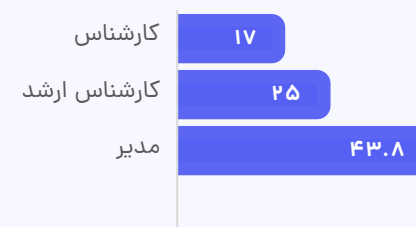
اثر جغرافیا بر حقوق

میانه حقوق در شهرهای مختلف (میلیون تومان)



اثر ارشدیت بر حقوق

میانه حقوق رده‌های مختلف (میلیون تومان)



میزان رضایت شغلی

۲.۷ از ۵  
(بر اساس ۱۷۶ نظر)

نسبت تعداد رزومه به تعداد فرصت شغلی

خیلی زیاد

میزان رشد فرصت‌های شغلی در سال گذشته

داده‌ای برای نمایش وجود ندارد

تعداد فرصت شغلی

۷۳۹ آگهی طی یک سال گذشته



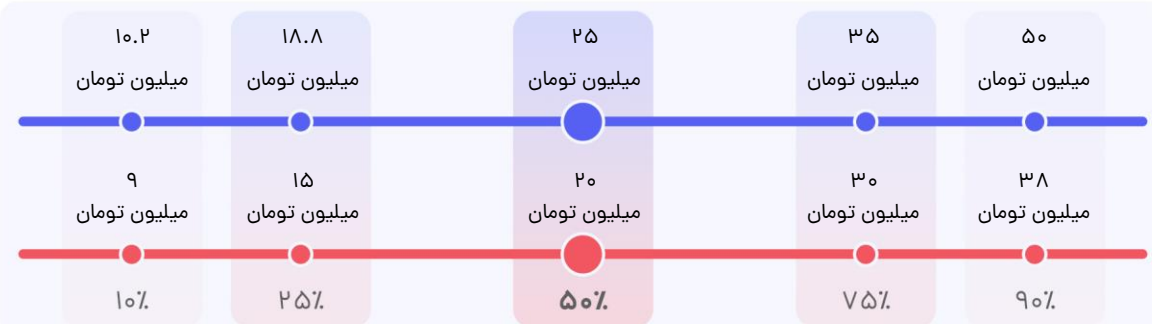
ضریب اطمینان متوسط

کارشناس ارشد

تهران

حقوقی

توزیع حقوق در سال‌های ۱۴۰۲ و ۱۴۰۳ (بر اساس ۱۱۸ نظر) — حقوق دریافتی در ۱۴۰۲ — حقوق درخواستی برای ۱۴۰۳  
براساس حقوقت در سال ۱۴۰۲ جات رو روی خط قرمز پیدا کن. نقطه متناظرش روی خط آبی، مقدار حقوقیه که افراد مشابهت برای سال ۱۴۰۳ درخواست کردند.



بخش متغیر حقوق (% از کل)

۱۹٪

این شاخص بیانگر میزان متغیر (غیرثابت) حقوق می‌باشد.

رشد میانه حقوق نسبت به ۱۴۰۲

۲۵٪

رشد متوسط حقوق گروه‌های شغلی مختلف به طور میانگین ۲۹٪ بوده است.

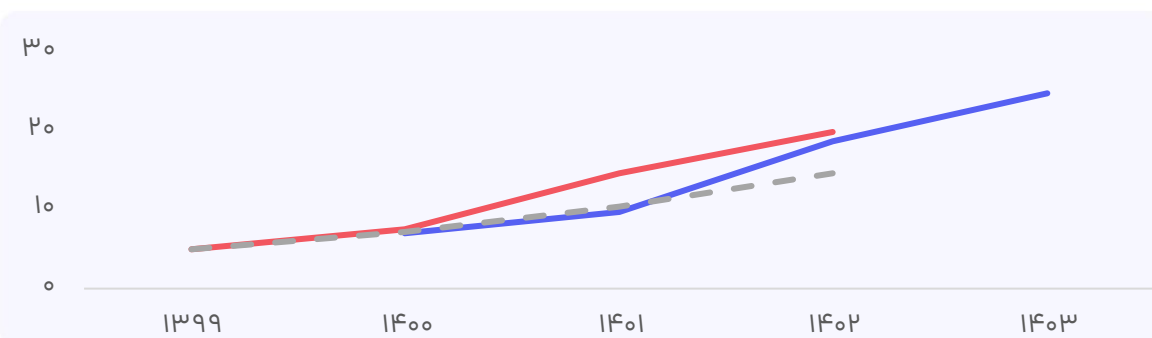
میانه حقوق درخواستی ۱۴۰۳

۲۵.۰

میلیون تومان

حقوق درخواستی نیمی از افراد در بازه ۱۸.۸ الی ۳۵ میلیون تومان قرار دارد.

روند حقوق در سال‌های اخیر — میانگین حقوق دریافتی — میانگین حقوق درخواستی — میانگین حقوق در صورت رشد با تورم



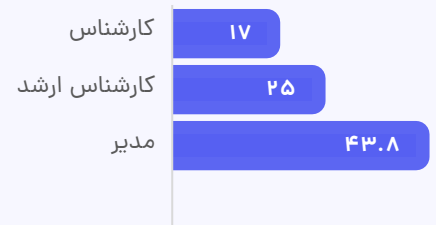
اثر جغرافیا بر حقوق

میانگین حقوق در شهرهای مختلف (میلیون تومان)



اثر ارشدیت بر حقوق

میانگین حقوق رده‌های مختلف (میلیون تومان)



میزان رضایت شغلی

۳ از ۵  
(بر اساس ۱۱۸ نظر)

نسبت تعداد رزومه به تعداد فرصت شغلی

خیلی زیاد

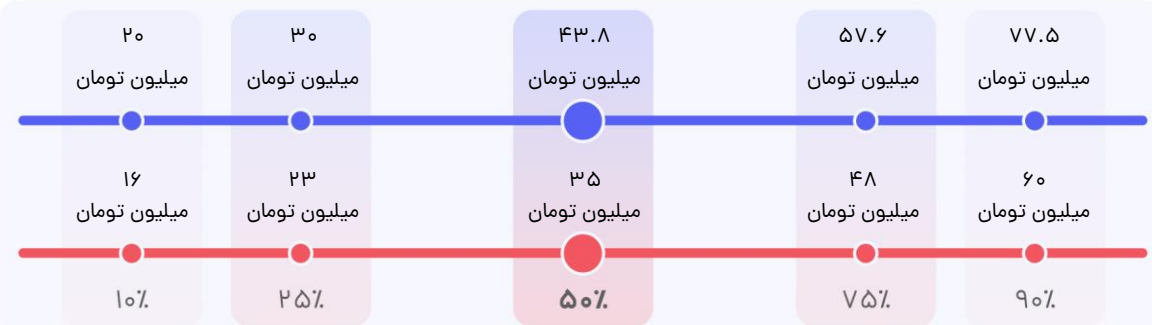
میزان رشد فرصت‌های شغلی در سال گذشته

داده‌ای برای نمایش وجود ندارد

تعداد فرصت شغلی

۱۵۰ آگهی طی یک سال گذشته

**توزیع حقوق در سال‌های ۱۴۰۲ و ۱۴۰۳ (بر اساس ۶۶ نظر)** — حقوق دریافتی در ۱۴۰۲ — حقوق درخواستی برای ۱۴۰۳  
 براساس حقوقت در سال ۱۴۰۲ جات رو روی خط قرمز پیدا کن. نقطه متناظرش روی خط آبی، مقدار حقوقیه که افراد مشابهت برای سال ۱۴۰۳ درخواست کردند.



بخش متغیر حقوق (٪ از کل)

۱۷٪

این شاخص بیانگر میزان متغیر (غیرثابت) حقوق می‌باشد.

رشد میانه حقوق نسبت به ۱۴۰۲

۲۵٪

رشد متوسط حقوق گروه‌های شغلی مختلف به طور میانگین ۲۹٪ بوده است.

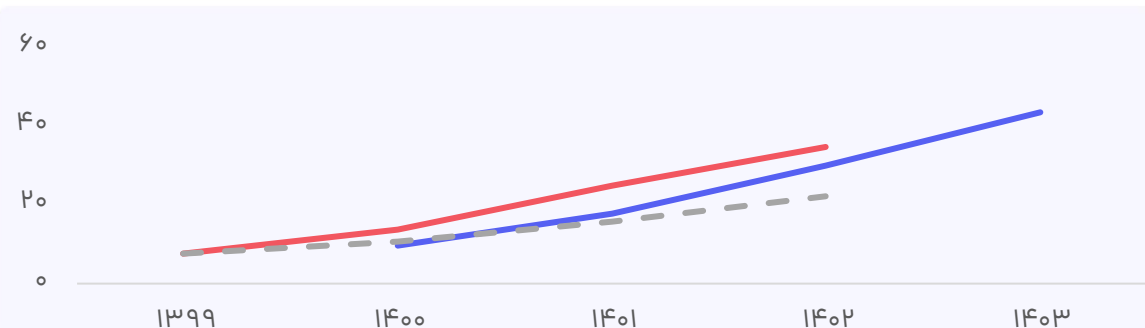
میانه حقوق درخواستی ۱۴۰۳

۴۳.۸

میلیون تومان

حقوق درخواستی نیمی از افراد در بازه ۳۰ الی ۵۷.۶ میلیون تومان قرار دارد.

**روند حقوق در سال‌های اخیر** — میانه حقوق دریافتی — میانه حقوق درخواستی — میانه حقوق در صورت رشد با تورم



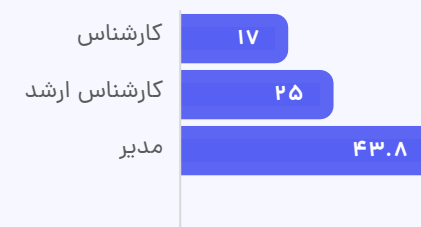
اثر جغرافیا بر حقوق

میانه حقوق در شهرهای مختلف (میلیون تومان)



اثر ارشدیت بر حقوق

میانه حقوق رده‌های مختلف (میلیون تومان)



میزان رضایت شغلی

۳ از ۵  
(بر اساس ۶۶ نظر)

نسبت تعداد رزومه به تعداد فرصت شغلی

خیلی زیاد

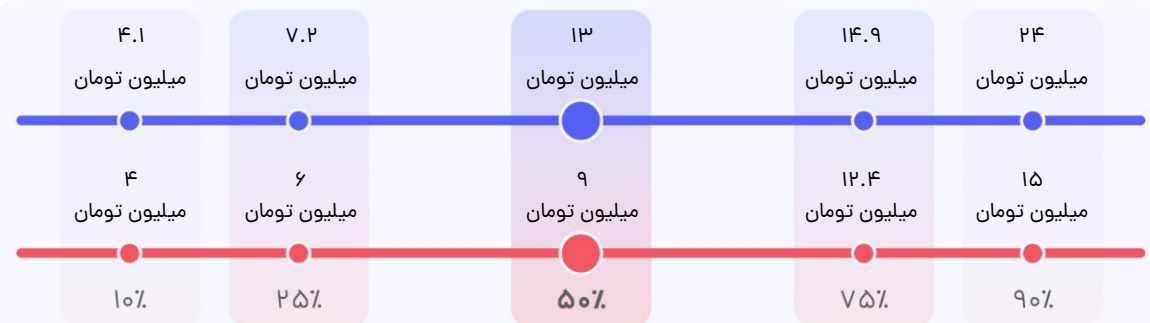
میزان رشد فرصت‌های شغلی در سال گذشته

-۱۱٪

تعداد فرصت شغلی

۵۴ آگهی طی یک سال گذشته

**توزیع حقوق در سال‌های ۱۴۰۲ و ۱۴۰۳** (بر اساس ۲۹ نظر) — حقوق دریافتی در ۱۴۰۲ — حقوق درخواستی برای ۱۴۰۳  
براساس حقوقت در سال ۱۴۰۲ جات رو روی خط قرمز پیدا کن. نقطه متناظرش روی خط آبی، مقدار حقوقیه که افراد مشابهت برای سال ۱۴۰۳ درخواست کردند.



بخش متغیر حقوق (% از کل)

۱۱٪

این شاخص بیانگر میزان متغیر (غیرثابت) حقوق می‌باشد.

رشد میانه حقوق نسبت به ۱۴۰۲

۴۴٪

رشد متوسط حقوق گروه‌های شغلی مختلف به طور میانگین ۲۹٪ بوده است.

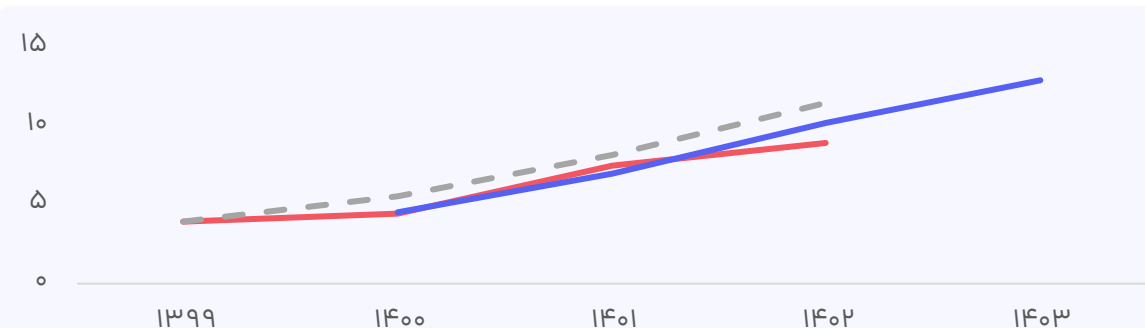
میانه حقوق درخواستی ۱۴۰۳

۱۳.۰

میلیون تومان


حقوق درخواستی نیمی از افراد در بازه ۷.۲ الی ۱۴.۹ میلیون تومان قرار دارد.

**روند حقوق در سال‌های اخیر** — میانه حقوق دریافتی — میانه حقوق درخواستی - - - میانه حقوق در صورت رشد با تورم




اثر جغرافیا بر حقوق

میانه حقوق در شهرهای مختلف (میلیون تومان)



اثر ارشدیت بر حقوق

میانه حقوق رده‌های مختلف (میلیون تومان)



میزان رضایت شغلی

۱.۶ از ۵  
(بر اساس ۲۹ نظر)

نسبت تعداد رزومه به تعداد فرصت شغلی

زیاد

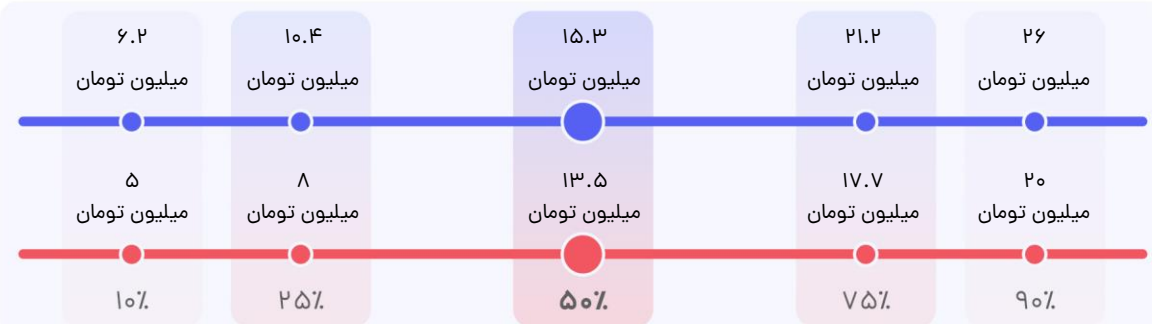
میزان رشد فرصت‌های شغلی در سال گذشته

داده‌ای برای نمایش وجود ندارد

تعداد فرصت شغلی

۷۹ آگهی طی یک سال گذشته

**توزیع حقوق در سال‌های ۱۴۰۲ و ۱۴۰۳ (بر اساس ۲۳ نظر)** — حقوق دریافتی در ۱۴۰۲ — حقوق درخواستی برای ۱۴۰۳  
براساس حقوقت در سال ۱۴۰۲ جات رو روی خط قرمز پیدا کن. نقطه متناظرش روی خط آبی، مقدار حقوقیه که افراد مشابهت برای سال ۱۴۰۳ درخواست کردند.



بخش متغیر حقوق (% از کل)

۱۰٪

این شاخص بیانگر میزان متغیر (غیرثابت) حقوق می‌باشد.

رشد میانه حقوق نسبت به ۱۴۰۲

۱۳٪

رشد متوسط حقوق گروه‌های شغلی مختلف به طور میانگین ۲۹٪ بوده است.

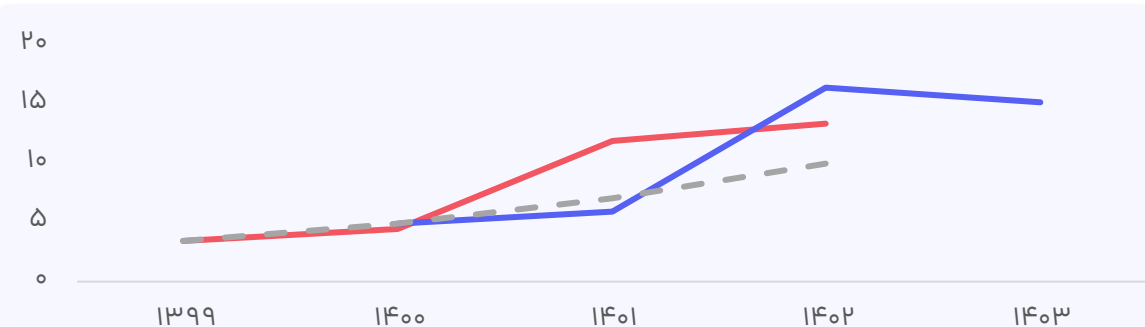
میانه حقوق درخواستی ۱۴۰۳

۱۵.۳

میلیون تومان

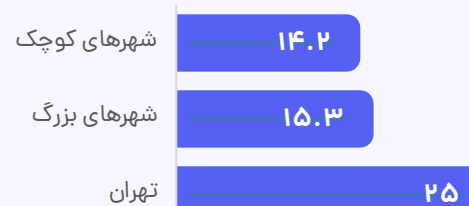
حقوق درخواستی نیمی از افراد در بازه ۱۰.۴ الی ۲۱.۲ میلیون تومان قرار دارد.

**روند حقوق در سال‌های اخیر** — میانه حقوق دریافتی — میانه حقوق درخواستی - - - میانه حقوق در صورت رشد با تورم



اثر جغرافیا بر حقوق

میانه حقوق در شهرهای مختلف (میلیون تومان)



اثر ارشدیت بر حقوق

میانه حقوق رده‌های مختلف (میلیون تومان)



میزان رضایت شغلی

۱.۸ از ۵  
(بر اساس ۲۳ نظر)

نسبت تعداد رزومه به تعداد فرصت شغلی

زیاد

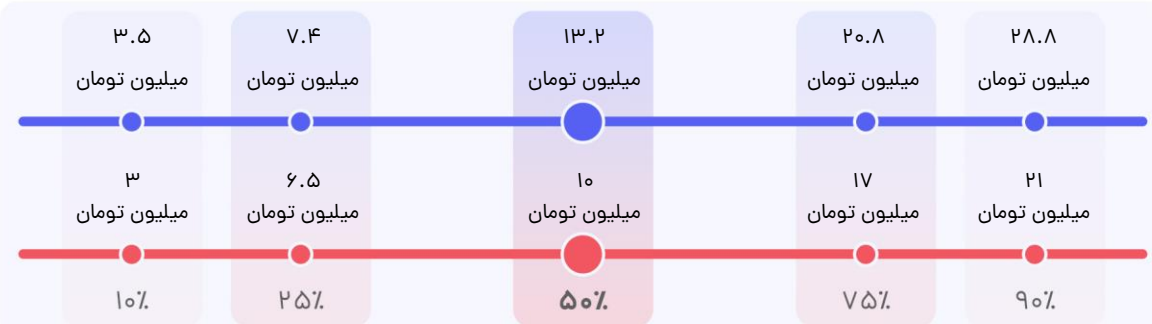
میزان رشد فرصت‌های شغلی در سال گذشته

داده‌ای برای نمایش وجود ندارد

تعداد فرصت شغلی

۱۱ آگهی طی یک سال گذشته

**توزیع حقوق در سال‌های ۱۴۰۲ و ۱۴۰۳** (بر اساس ۶۴ نظر) — حقوق دریافتی در ۱۴۰۲ — حقوق درخواستی برای ۱۴۰۳  
 براساس حقوق در سال ۱۴۰۲ جات رو روی خط قرمز پیدا کن. نقطه متناظرش روی خط آبی، مقدار حقوقیه که افراد مشابهت برای سال ۱۴۰۳ درخواست کردند.



بخش متغیر حقوق (% از کل)

۸%

این شاخص بیانگر میزان متغیر (غیرثابت) حقوق می‌باشد.

رشد میانه حقوق نسبت به ۱۴۰۲

۳۲%

رشد متوسط حقوق گروه‌های شغلی مختلف به طور میانگین ۲۹٪ بوده است.

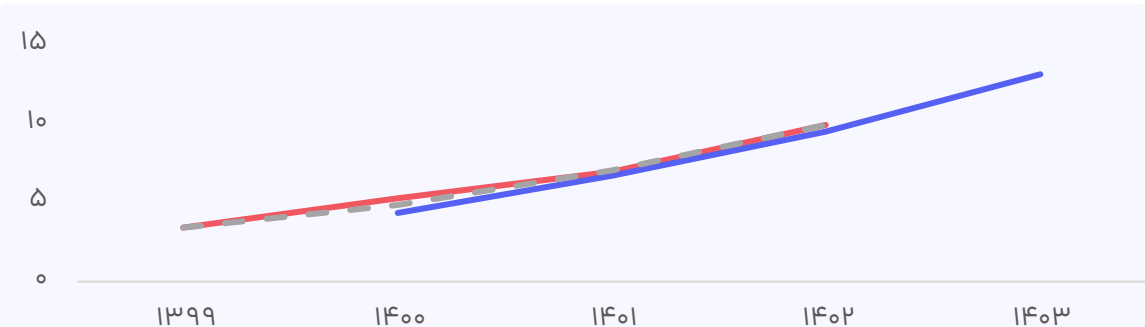
میانه حقوق درخواستی ۱۴۰۳

۱۳.۲

میلیون تومان


حقوق درخواستی نیمی از افراد در بازه ۷.۴ الی ۲۰.۸ میلیون تومان قرار دارد.

**روند حقوق در سال‌های اخیر** — میانه حقوق دریافتی — میانه حقوق درخواستی — میانه حقوق در صورت رشد با تورم



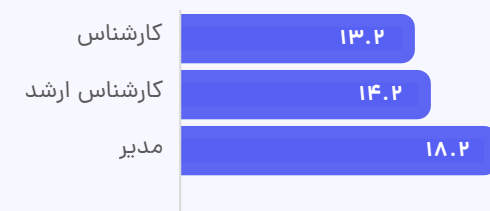
اثر جغرافیا بر حقوق

میانه حقوق در شهرهای مختلف (میلیون تومان)



اثر ارشدیت بر حقوق

میانه حقوق رده‌های مختلف (میلیون تومان)



میزان رضایت شغلی

۳ از ۵  
(بر اساس ۶۴ نظر)

نسبت تعداد رزومه به تعداد فرصت شغلی

زیاد

میزان رشد فرصت‌های شغلی در سال گذشته

داده‌ای برای نمایش وجود ندارد

تعداد فرصت شغلی

۸۶ آگهی طی یک سال گذشته





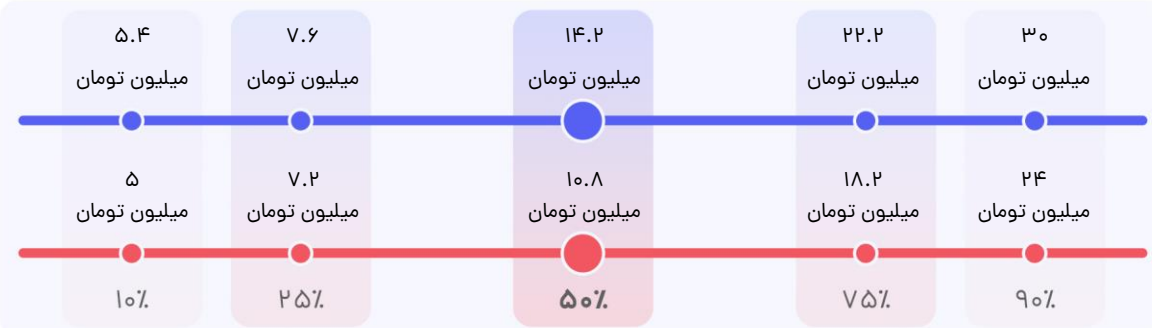
ضریب اطمینان پایین

کارشناس ارشد

شهرهای کوچک

حقوقی

توزیع حقوق در سالهای ۱۴۰۲ و ۱۴۰۳ (بر اساس ۱۷ نظر) — حقوق دریافتی در ۱۴۰۲ — حقوق درخواستی برای ۱۴۰۳  
براساس حقوق در سال ۱۴۰۲ جات رو روی خط قرمز پیدا کن. نقطه متناظرش روی خط آبی، مقدار حقوقیه که افراد مشابهت برای سال ۱۴۰۳ درخواست کردند.



بخش متغیر حقوق (% از کل)

۸٪

این شاخص بیانگر میزان متغیر (غیرثابت) حقوق می‌باشد.

رشد میانه حقوق نسبت به ۱۴۰۲

۳۱٪

رشد متوسط حقوق گروه‌های شغلی مختلف به طور میانگین ۲۹٪ بوده است.

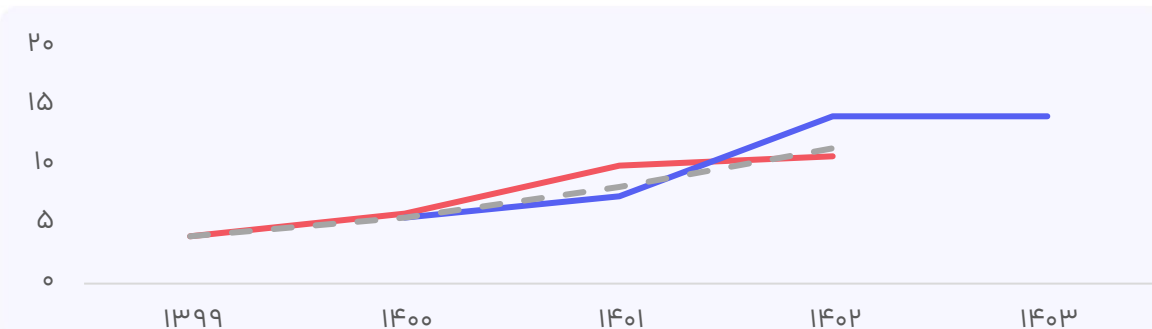
میانه حقوق درخواستی ۱۴۰۳

۱۴.۲

میلیون تومان

حقوق درخواستی نیمی از افراد در بازه ۷.۶ الی ۲۲.۲ میلیون تومان قرار دارد.

روند حقوق در سالهای اخیر — میانه حقوق دریافتی — میانه حقوق درخواستی — میانه حقوق در صورت رشد با تورم



اثر جغرافیا بر حقوق

میانه حقوق در شهرهای مختلف (میلیون تومان)



اثر ارشدیت بر حقوق

میانه حقوق رده‌های مختلف (میلیون تومان)



میزان رضایت شغلی

۲.۳ از ۵  
(بر اساس ۱۷ نظر)

نسبت تعداد رزومه به تعداد فرصت شغلی

زیاد

میزان رشد فرصت‌های شغلی در سال گذشته

داده‌ای برای نمایش وجود ندارد

تعداد فرصت شغلی

۱۵ آگهی طی یک سال گذشته



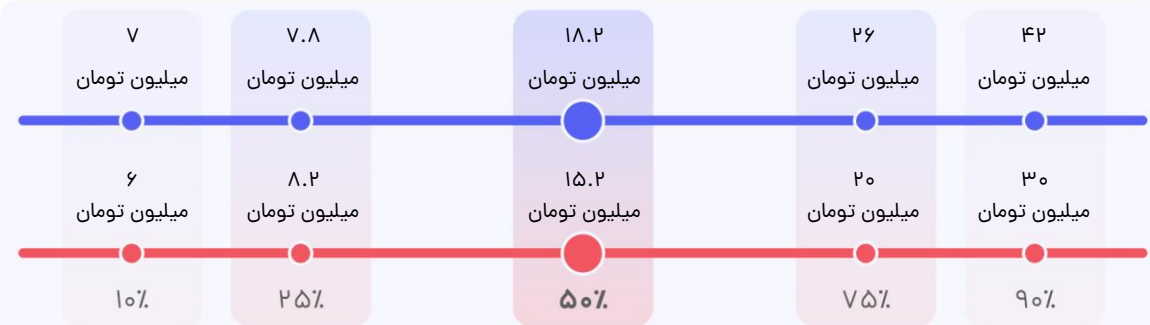
ضریب اطمینان پایین

مدیر

شهرهای کوچک

حقوقی

توزیع حقوق در سال‌های ۱۴۰۲ و ۱۴۰۳ (بر اساس ۱۰ نظر) — حقوق دریافتی در ۱۴۰۲ — حقوق درخواستی برای ۱۴۰۳  
براساس حقوق در سال ۱۴۰۲ جات رو روی خط قرمز پیدا کن. نقطه متناظرش روی خط آبی، مقدار حقوقیه که افراد مشابهت برای سال ۱۴۰۳ درخواست کردند.



بخش متغیر حقوق (٪ از کل)

۱۸٪

این شاخص بیانگر میزان متغیر (غیرثابت) حقوق می‌باشد.

رشد میانه حقوق نسبت به ۱۴۰۲

۲۰٪

رشد متوسط حقوق گروه‌های شغلی مختلف به طور میانگین ۲۹٪ بوده است.

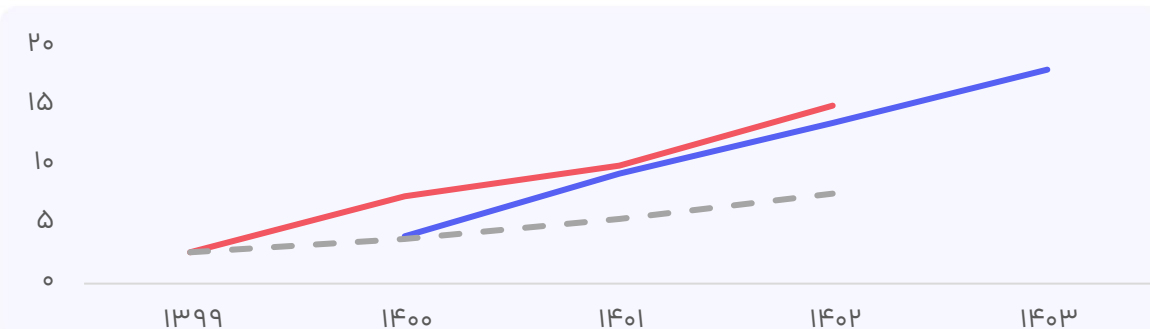
میانه حقوق درخواستی ۱۴۰۳

۱۸.۲

میلیون تومان

حقوق درخواستی نیمی از افراد در بازه ۷.۸ الی ۲۶ میلیون تومان قرار دارد.

روند حقوق در سال‌های اخیر — میانه حقوق دریافتی — میانه حقوق درخواستی — میانه حقوق در صورت رشد با تورم



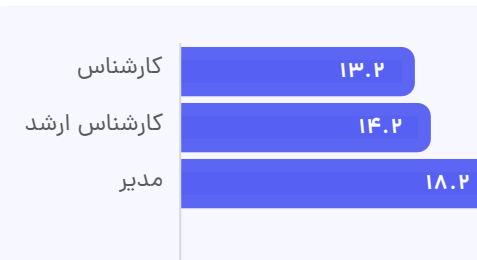
اثر جغرافیا بر حقوق

میانه حقوق در شهرهای مختلف (میلیون تومان)



اثر ارشدیت بر حقوق

میانه حقوق رده‌های مختلف (میلیون تومان)



میزان رضایت شغلی

۳.۹ از ۵  
(بر اساس ۱۰ نظر)

نسبت تعداد رزومه به تعداد فرصت شغلی

متوسط

میزان رشد فرصت‌های شغلی در سال گذشته

داده‌ای برای نمایش وجود ندارد

تعداد فرصت شغلی

۳ آگهی طی یک سال گذشته

# خبرنگار / روزنامه نگار

تعداد شرکت‌کننده: ۳۸ نفر



## نمونه مشاغل:

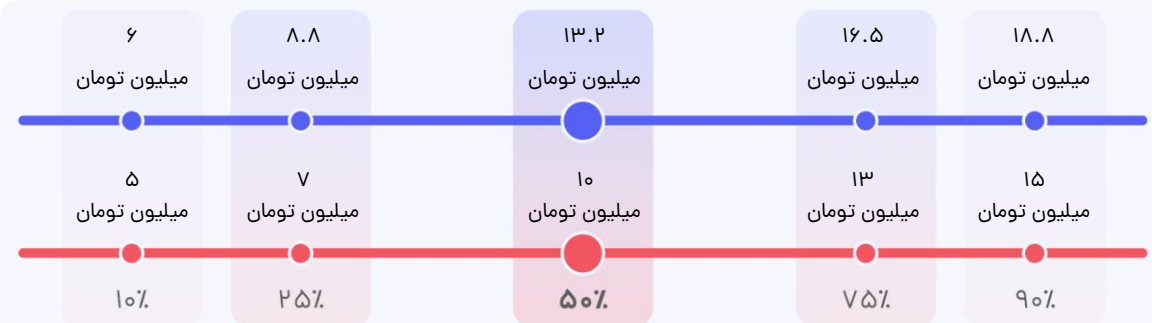
خبرنگار | روزنامه‌نگار | سردبیر | دبیر سرویس | مدیر رسانه‌ای

در صفحات پیش رو اطلاعات حقوق این گروه شغلی در سطوح ارشدیت مختلف و به تفکیک جغرافیا آمده است. برای مقایسه حقوق خود، می‌توانید با توجه به سطح ارشدیت خود و شهری که در آن زندگی می‌کنید به صفحه مربوطه بروید. برای استفاده درست از این اطلاعات لطفاً چگونه از گزارش استفاده کنیم؟ (صفحه ۳۲) را با دقت مطالعه کنید.

اطلاعات این گزارش عمدتاً از نظرسنجی حقوق و دستمزد جاب‌ویژن که طی یک ماه گذشته برگزار شد به دست آمده است. جاب‌ویژن با هدف شفاف کردن بازار کار این اطلاعات را در دسترس شما قرار داده است. جاب‌ویژن تغییری در این اطلاعات نداده و این اطلاعات نمایانگر نظرات جاب‌ویژن نیست.

منبع شاخص تورم استفاده شده در این گزارش آمار رسمی منتشر شده توسط مرکز آمار است. تورمی که شما در سبد خرید خود احساس می‌کنید ممکن است متفاوت از این آمار باشد.

**توزیع حقوق در سال‌های ۱۴۰۲ و ۱۴۰۳ (بر اساس ۳۸ نظر)** — حقوق دریافتی در ۱۴۰۲ — حقوق درخواستی برای ۱۴۰۳  
 براساس حقوقت در سال ۱۴۰۲ جات رو روی خط قرمز پیدا کن. نقطه متناظرش روی خط آبی، مقدار حقوقیه که افراد مشابهت برای سال ۱۴۰۳ درخواست کردند.



بخش متغیر حقوق (% از کل)

۷%

این شاخص بیانگر میزان متغیر (غیرثابت) حقوق می‌باشد.

رشد میانه حقوق نسبت به ۱۴۰۲

۳۲%

رشد متوسط حقوق گروه‌های شغلی مختلف به طور میانگین ۲۹٪ بوده است.

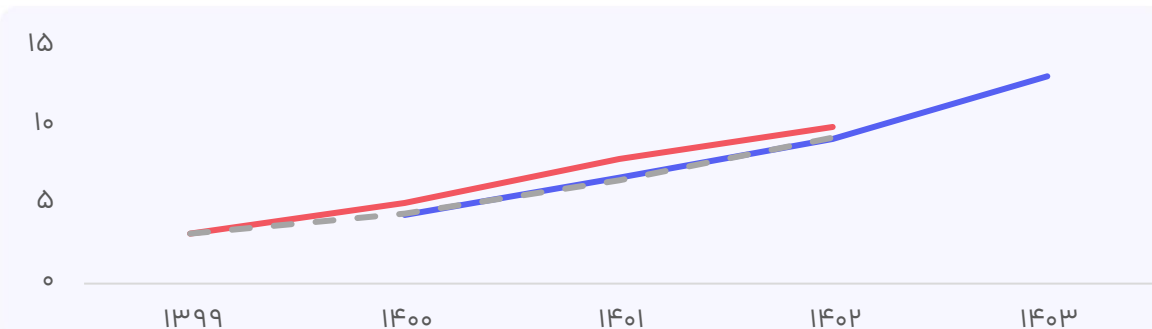
میانه حقوق درخواستی ۱۴۰۳

۱۳.۲

میلیون تومان

حقوق درخواستی نیمی از افراد در بازه ۸.۸ الی ۱۶.۵ میلیون تومان قرار دارد.

**روند حقوق در سال‌های اخیر** — میانه حقوق دریافتی — میانه حقوق درخواستی — میانه حقوق در صورت رشد با تورم



اثر جغرافیا بر حقوق

میانه حقوق در شهرهای مختلف (میلیون تومان)



داده‌ای برای نمایش وجود ندارد!

اثر ارشدیت بر حقوق

میانه حقوق رده‌های مختلف (میلیون تومان)



داده‌ای برای نمایش وجود ندارد!

میزان رضایت شغلی

۲.۶ از ۵  
(بر اساس ۳۸ نظر)

نسبت تعداد رزومه به تعداد فرصت شغلی

کم

میزان رشد فرصت‌های شغلی در سال گذشته

داده‌ای برای نمایش وجود ندارد

تعداد فرصت شغلی

۴۱ آگهی طی یک سال گذشته

# خدمات و پشتیبانی مشتریان

تعداد شرکت‌کننده: ۳۴۳۸ نفر



## نمونه مشاغل:

کارشناس مرکز تماس | کارشناس پشتیبانی مشتریان | مدیر خدمات پس از فروش | اکانت منیجر

در صفحات پیش رو اطلاعات حقوق این گروه شغلی در سطوح ارشدیت مختلف و به تفکیک جغرافیا آمده است. برای مقایسه حقوق خود، می‌توانید با توجه به سطح ارشدیت خود و شهری که در آن زندگی می‌کنید به صفحه مربوطه بروید. برای استفاده درست از این اطلاعات لطفاً چگونه از گزارش استفاده کنیم؟ (صفحه ۳۲) را با دقت مطالعه کنید.

اطلاعات این گزارش عمدتاً از نظرسنجی حقوق و دستمزد جاب‌ویژن که طی یک ماه گذشته برگزار شد به دست آمده است. جاب‌ویژن با هدف شفاف کردن بازار کار این اطلاعات را در دسترس شما قرار داده است. جاب‌ویژن تغییری در این اطلاعات نداده و این اطلاعات نمایانگر نظرات جاب‌ویژن نیست.

منبع شاخص تورم استفاده شده در این گزارش آمار رسمی منتشر شده توسط مرکز آمار است. تورمی که شما در سبد خرید خود احساس می‌کنید ممکن است متفاوت از این آمار باشد.



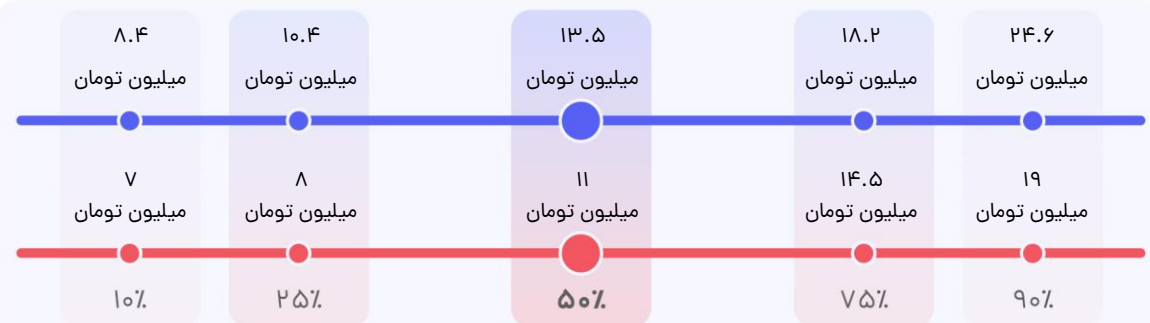
ضریب اطمینان بالا

کارشناس

تهران

خدمات و پشتیبانی مشتریان

توزیع حقوق در سال‌های ۱۴۰۲ و ۱۴۰۳ (بر اساس ۱۴۵۴ نظر) — حقوق دریافتی در ۱۴۰۲ — حقوق درخواستی برای ۱۴۰۳  
براساس حقوق در سال ۱۴۰۲ جات رو روی خط قرمز پیدا کن. نقطه متناظرش روی خط آبی، مقدار حقوقیه که افراد مشابهت برای سال ۱۴۰۳ درخواست کردند.



بخش متغیر حقوق (% از کل)

۱۶٪

این شاخص بیانگر میزان متغیر (غیرثابت) حقوق می‌باشد.

رشد میانه حقوق نسبت به ۱۴۰۲

۲۳٪

رشد متوسط حقوق گروه‌های شغلی مختلف به طور میانگین ۲۹٪ بوده است.

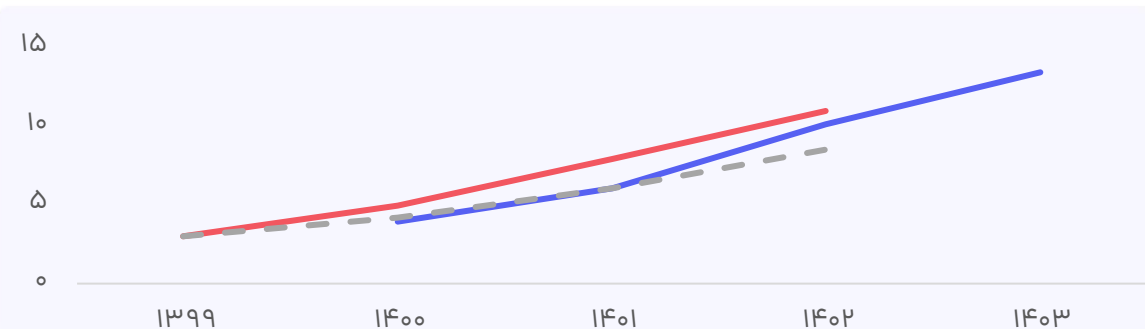
میانه حقوق درخواستی ۱۴۰۳

۱۳.۵

میلیون تومان

حقوق درخواستی نیمی از افراد در بازه ۱۰.۴ الی ۱۸.۲ میلیون تومان قرار دارد.

روند حقوق در سال‌های اخیر — میانه حقوق دریافتی — میانه حقوق درخواستی — میانه حقوق در صورت رشد با تورم



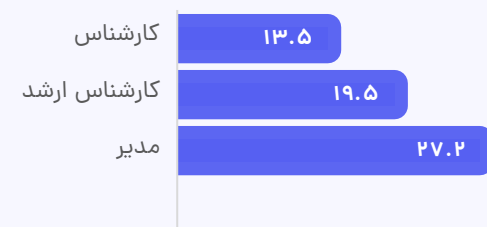
اثر جغرافیا بر حقوق

میانه حقوق در شهرهای مختلف (میلیون تومان)



اثر ارشدیت بر حقوق

میانه حقوق رده‌های مختلف (میلیون تومان)



میزان رضایت شغلی

۲.۳ از ۵  
(بر اساس ۱۴۵۴ نظر)

نسبت تعداد رزومه به تعداد فرصت شغلی

زیاد

میزان رشد فرصت‌های شغلی در سال گذشته

-۱۳٪

تعداد فرصت شغلی

۳۰۱۷ آگهی طی یک سال گذشته



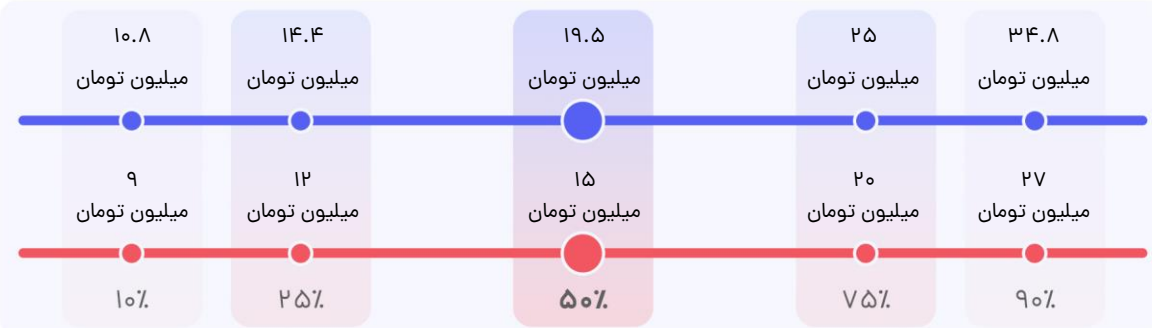
ضریب اطمینان بالا

کارشناس ارشد

تهران

خدمات و پشتیبانی مشتریان

توزیع حقوق در سال‌های ۱۴۰۲ و ۱۴۰۳ (بر اساس ۲۹۳ نظر) — حقوق دریافتی در ۱۴۰۲ — حقوق درخواستی برای ۱۴۰۳  
براساس حقوقت در سال ۱۴۰۲ جات رو روی خط قرمز پیدا کن. نقطه متناظرش روی خط آبی، مقدار حقوقیه که افراد مشابهت برای سال ۱۴۰۳ درخواست کردند.



بخش متغیر حقوق (% از کل)

۲۰%

این شاخص بیانگر میزان متغیر (غیرثابت) حقوق می‌باشد.

رشد میانه حقوق نسبت به ۱۴۰۲

۳۰%

رشد متوسط حقوق گروه‌های شغلی مختلف به طور میانگین ۲۹٪ بوده است.

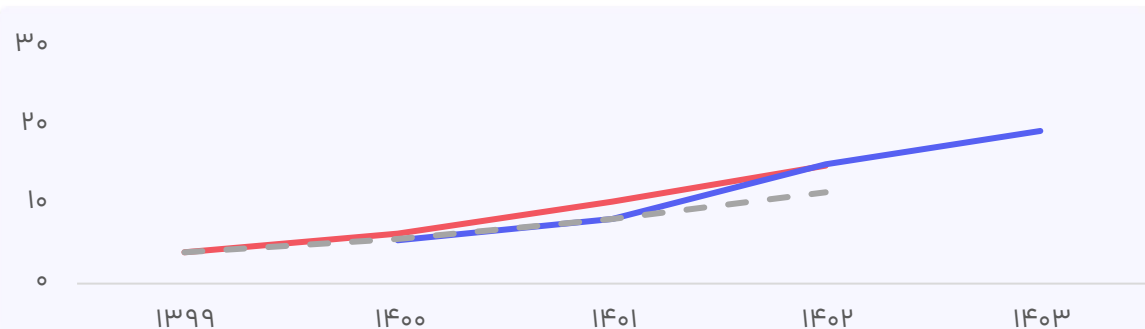
میانه حقوق درخواستی ۱۴۰۳

۱۹.۵

میلیون تومان

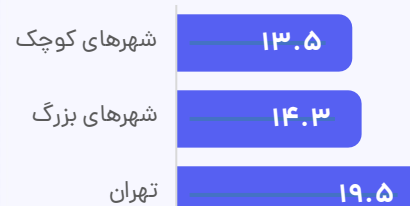
حقوق درخواستی نیمی از افراد در بازه ۱۴.۴ الی ۲۵ میلیون تومان قرار دارد.

روند حقوق در سال‌های اخیر — میانه حقوق دریافتی — میانه حقوق درخواستی — میانه حقوق در صورت رشد با تورم



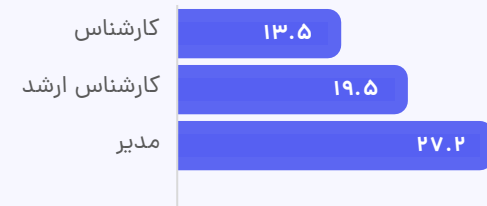
اثر جغرافیا بر حقوق

میانه حقوق در شهرهای مختلف (میلیون تومان)



اثر ارشدیت بر حقوق

میانه حقوق رده‌های مختلف (میلیون تومان)



میزان رضایت شغلی

۲.۵ از ۵  
(بر اساس ۲۹۳ نظر)

نسبت تعداد رزومه به تعداد فرصت شغلی

زیاد

میزان رشد فرصت‌های شغلی در سال گذشته

-۱۶%

تعداد فرصت شغلی

۲۲۸ آگهی طی یک سال گذشته



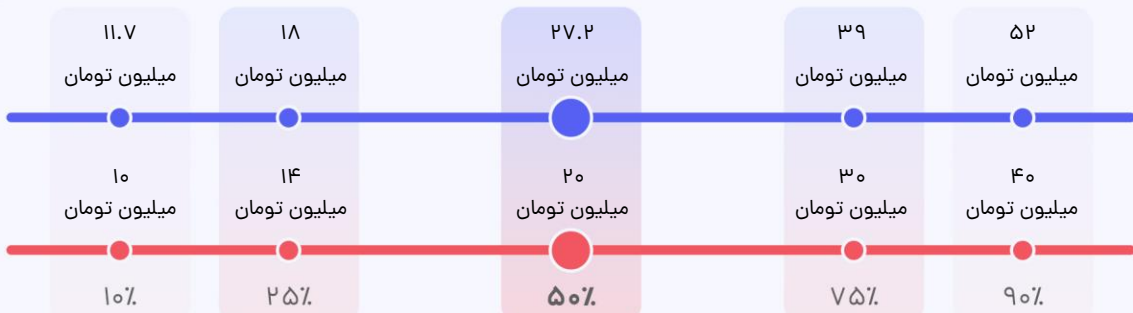
ضریب اطمینان بالا

مدیر

تهران

خدمات و پشتیبانی مشتریان

توزیع حقوق در سال‌های ۱۴۰۲ و ۱۴۰۳ (بر اساس ۲۶۳ نظر) — حقوق دریافتی در ۱۴۰۲ — حقوق درخواستی برای ۱۴۰۳  
براساس حقوق در سال ۱۴۰۲ جات رو روی خط قرمز پیدا کن. نقطه متناظرش روی خط آبی، مقدار حقوقیه که افراد مشابهت برای سال ۱۴۰۳ درخواست کردند.



بخش متغیر حقوق (% از کل)

۱۷٪

این شاخص بیانگر میزان متغیر (غیرثابت) حقوق می‌باشد.

رشد میانه حقوق نسبت به ۱۴۰۲

۳۶٪

رشد متوسط حقوق گروه‌های شغلی مختلف به طور میانگین ۲۹٪ بوده است.

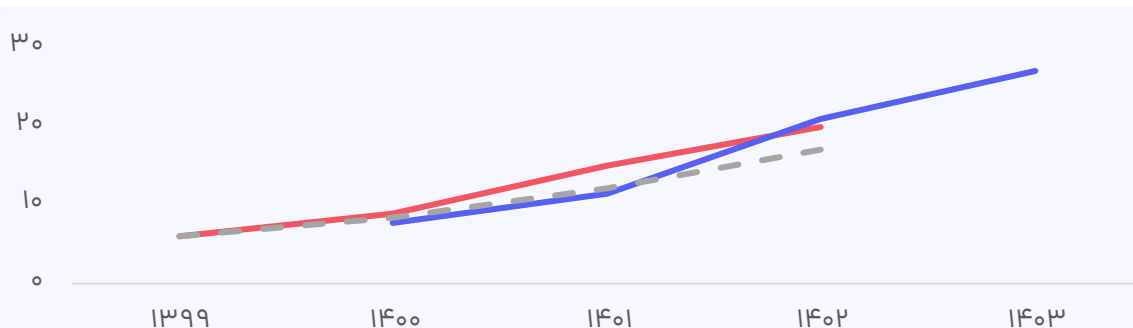
میانه حقوق درخواستی ۱۴۰۳

۲۷.۲

میلیون تومان

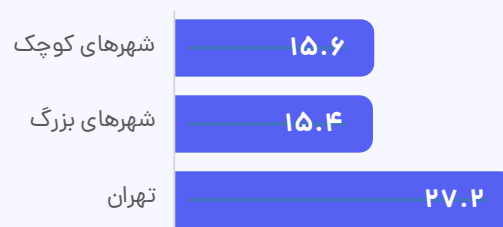
حقوق درخواستی نیمی از افراد در بازه ۱۸ الی ۳۹ میلیون تومان قرار دارد.

روند حقوق در سال‌های اخیر — میانه حقوق دریافتی — میانه حقوق درخواستی — میانه حقوق در صورت رشد با تورم



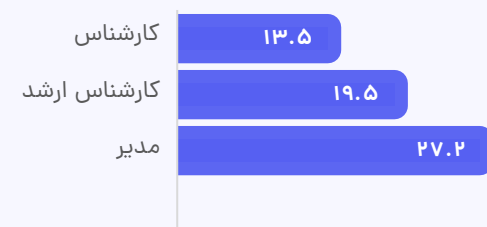
اثر جغرافیا بر حقوق

میانه حقوق در شهرهای مختلف (میلیون تومان)



اثر ارشدیت بر حقوق

میانه حقوق رده‌های مختلف (میلیون تومان)



میزان رضایت شغلی

۲.۸ از ۵  
(بر اساس ۲۶۳ نظر)

نسبت تعداد رزومه به تعداد فرصت شغلی

خیلی زیاد

میزان رشد فرصت‌های شغلی در سال گذشته

-۱۳٪

تعداد فرصت شغلی

۱۵۳ آگهی طی یک سال گذشته





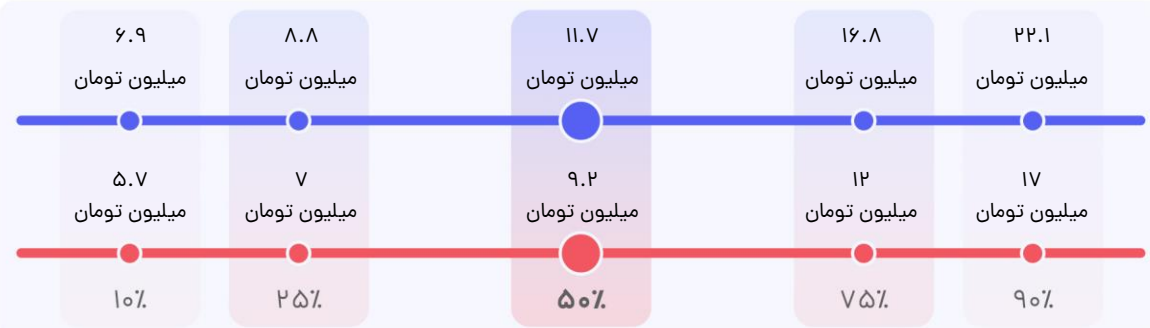
ضریب اطمینان بالا

کارشناس

شهرهای بزرگ

خدمات و پشتیبانی مشتریان

توزیع حقوق در سالهای ۱۴۰۲ و ۱۴۰۳ (بر اساس ۵۰۹ نظر)   
 حقوق دریافتی در ۱۴۰۲ — حقوق درخواستی برای ۱۴۰۳   
 براساس حقوقت در سال ۱۴۰۲ جات رو روی خط قرمز پیدا کن. نقطه متناظرش روی خط آبی، مقدار حقوقیه که افراد مشابهت برای سال ۱۴۰۳ درخواست کردند.



بخش متغیر حقوق (% از کل)

۱۴٪

این شاخص بیانگر میزان متغیر (غیرثابت) حقوق می‌باشد.

رشد میانه حقوق نسبت به ۱۴۰۲

۲۷٪

رشد متوسط حقوق گروه‌های شغلی مختلف به طور میانگین ۲۹٪ بوده است.

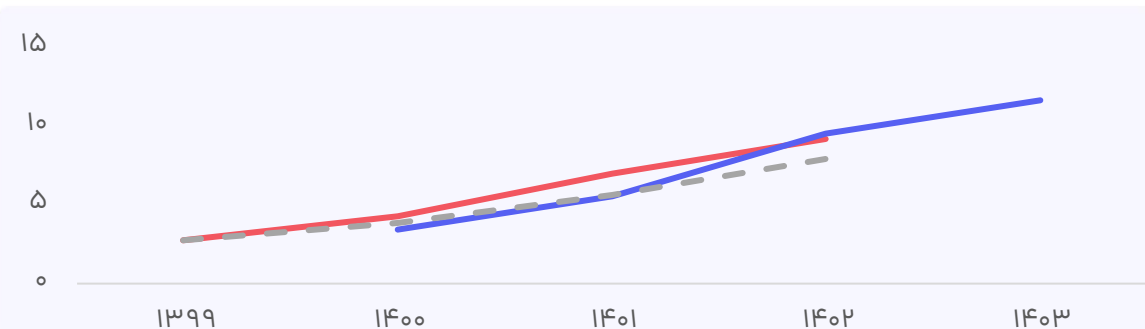
میانه حقوق درخواستی ۱۴۰۳

۱۱.۷

میلیون تومان

حقوق درخواستی نیمی از افراد در بازه ۸.۸ الی ۱۶.۸ میلیون تومان قرار دارد.

روند حقوق در سال‌های اخیر   
 — میانه حقوق دریافتی   
 — میانه حقوق درخواستی   
 - - - میانه حقوق در صورت رشد با تورم



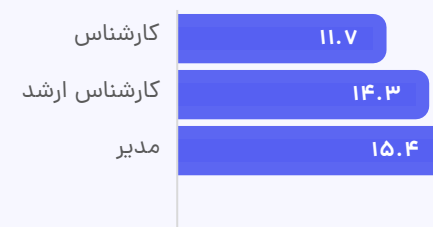
اثر جغرافیا بر حقوق

میانه حقوق در شهرهای مختلف (میلیون تومان)



اثر ارشدیت بر حقوق

میانه حقوق رده‌های مختلف (میلیون تومان)



میزان رضایت شغلی

۲.۹ از ۵   
 (بر اساس ۵۰۹ نظر)

نسبت تعداد رزومه به تعداد فرصت شغلی

زیاد

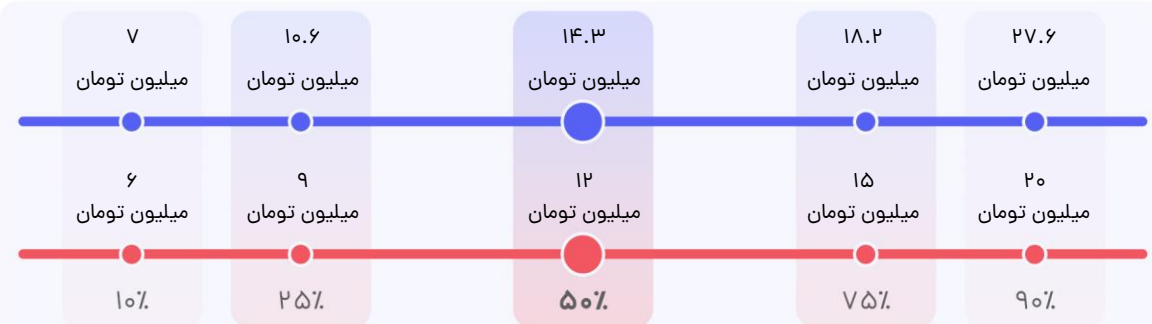
میزان رشد فرصت‌های شغلی در سال گذشته

داده‌ای برای نمایش وجود ندارد

تعداد فرصت شغلی

۵۱۹ آگهی طی یک سال گذشته

**توزیع حقوق در سال‌های ۱۴۰۲ و ۱۴۰۳ (بر اساس ۸۲ نظر)** — حقوق دریافتی در ۱۴۰۲ — حقوق درخواستی برای ۱۴۰۳  
براساس حقوقت در سال ۱۴۰۲ جات رو روی خط قرمز پیدا کن. نقطه متناظرش روی خط آبی، مقدار حقوقیه که افراد مشابهت برای سال ۱۴۰۳ درخواست کردند.



بخش متغیر حقوق (% از کل)

۱۵٪

این شاخص بیانگر میزان متغیر (غیرثابت) حقوق می‌باشد.

رشد میانه حقوق نسبت به ۱۴۰۲

۱۹٪

رشد متوسط حقوق گروه‌های شغلی مختلف به طور میانگین ۲۹٪ بوده است.

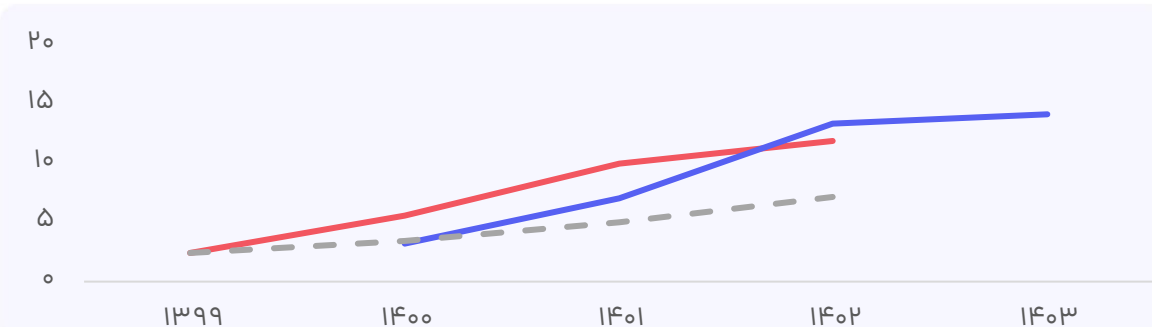
میانه حقوق درخواستی ۱۴۰۳

۱۴.۳

میلیون تومان

حقوق درخواستی نیمی از افراد در بازه ۱۰.۶ الی ۱۸.۲ میلیون تومان قرار دارد.

**روند حقوق در سال‌های اخیر** — میانه حقوق دریافتی — میانه حقوق درخواستی - - - میانه حقوق در صورت رشد با تورم



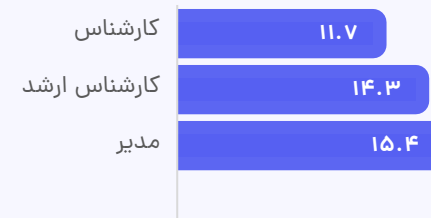
اثر جغرافیا بر حقوق

میانه حقوق در شهرهای مختلف (میلیون تومان)



اثر ارشدیت بر حقوق

میانه حقوق رده‌های مختلف (میلیون تومان)



میزان رضایت شغلی

۲.۶ از ۵  
(بر اساس ۸۲ نظر)

نسبت تعداد رزومه به تعداد فرصت شغلی

کم

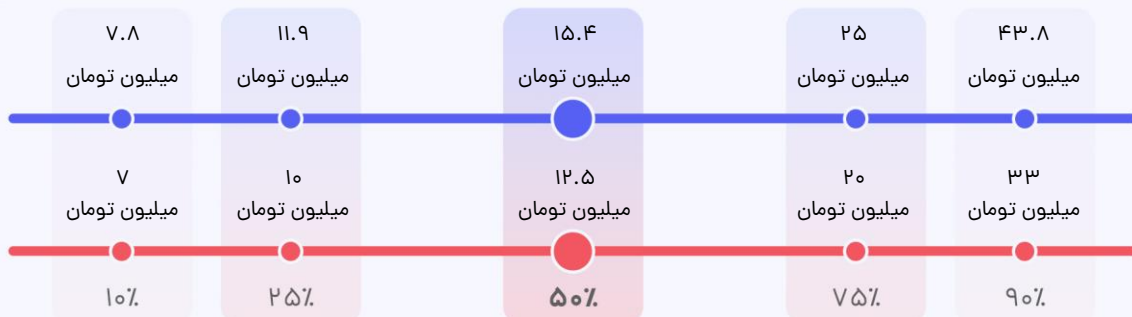
میزان رشد فرصت‌های شغلی در سال گذشته

داده‌ای برای نمایش وجود ندارد

تعداد فرصت شغلی

۲۵ آگهی طی یک سال گذشته

**توزیع حقوق در سال‌های ۱۴۰۲ و ۱۴۰۳ (بر اساس ۶۴ نظر)** — حقوق دریافتی در ۱۴۰۲ — حقوق درخواستی برای ۱۴۰۳  
 براساس حقوق در سال ۱۴۰۲ جات رو روی خط قرمز پیدا کن. نقطه متناظرش روی خط آبی، مقدار حقوقیه که افراد مشابهت برای سال ۱۴۰۳ درخواست کردند.



بخش متغیر حقوق (٪ از کل)

۱۷٪

این شاخص بیانگر میزان متغیر (غیرثابت) حقوق می‌باشد.

رشد میانه حقوق نسبت به ۱۴۰۲

۲۳٪

رشد متوسط حقوق گروه‌های شغلی مختلف به طور میانگین ۲۹٪ بوده است.

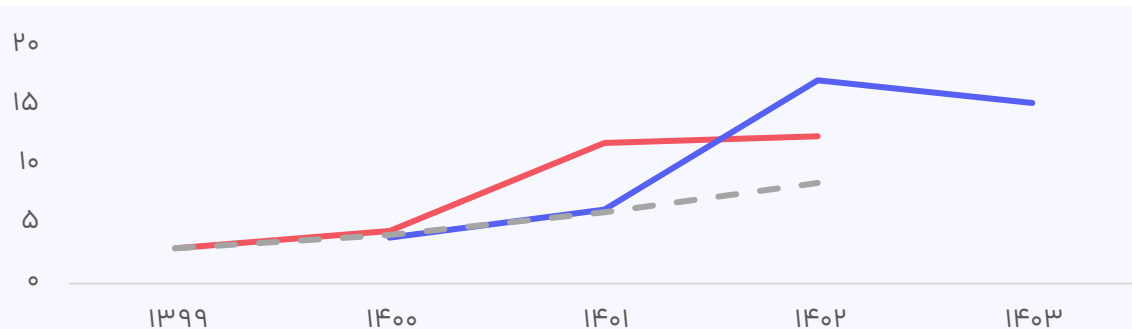
میانه حقوق درخواستی ۱۴۰۳

۱۵.۴

میلیون تومان

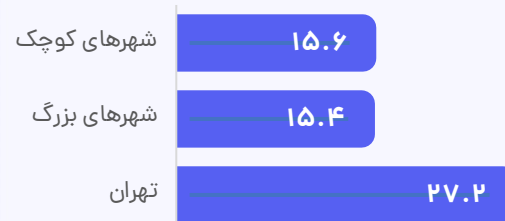
حقوق درخواستی نیمی از افراد در بازه ۱۱.۹ الی ۲۵ میلیون تومان قرار دارد.

**روند حقوق در سال‌های اخیر** — میانه حقوق دریافتی — میانه حقوق درخواستی — میانه حقوق در صورت رشد با تورم



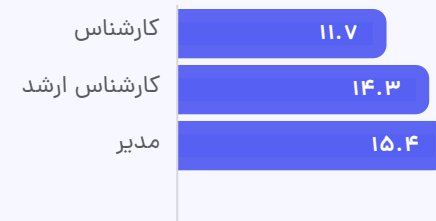
اثر جغرافیا بر حقوق

میانه حقوق در شهرهای مختلف (میلیون تومان)



اثر ارشدیت بر حقوق

میانه حقوق رده‌های مختلف (میلیون تومان)



میزان رضایت شغلی

۲.۳ از ۵  
(بر اساس ۶۴ نظر)

نسبت تعداد رزومه به تعداد فرصت شغلی

خیلی کم

میزان رشد فرصت‌های شغلی در سال گذشته

داده‌ای برای نمایش وجود ندارد

تعداد فرصت شغلی

۱۴ آگهی طی یک سال گذشته



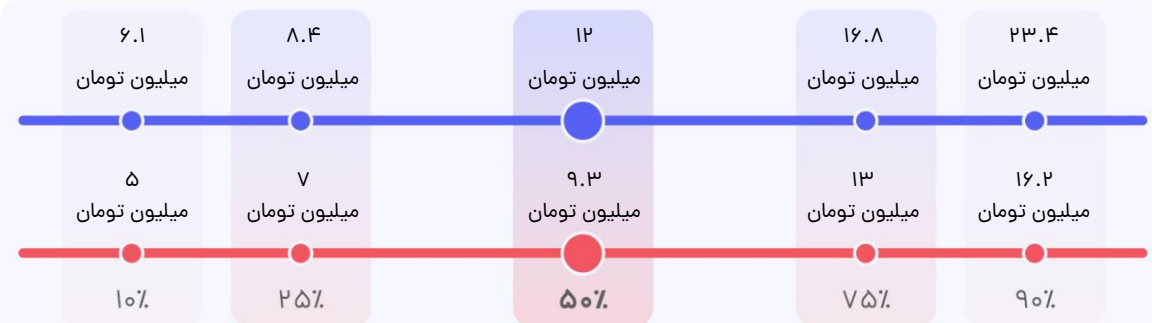
ضریب اطمینان بالا

کارشناس

شهرهای کوچک

خدمات و پشتیبانی مشتریان

توزیع حقوق در سال‌های ۱۴۰۲ و ۱۴۰۳ (بر اساس ۶۲۳ نظر) — حقوق دریافتی در ۱۴۰۲ — حقوق درخواستی برای ۱۴۰۳  
براساس حقوق در سال ۱۴۰۲ جات رو روی خط قرمز پیدا کن. نقطه متناظرش روی خط آبی، مقدار حقوقیه که افراد مشابهت برای سال ۱۴۰۳ درخواست کردند.



بخش متغیر حقوق (% از کل)

۱۲%

این شاخص بیانگر میزان متغیر (غیرثابت) حقوق می‌باشد.

رشد میانه حقوق نسبت به ۱۴۰۲

۲۹%

رشد متوسط حقوق گروه‌های شغلی مختلف به طور میانگین ۲۹% بوده است.

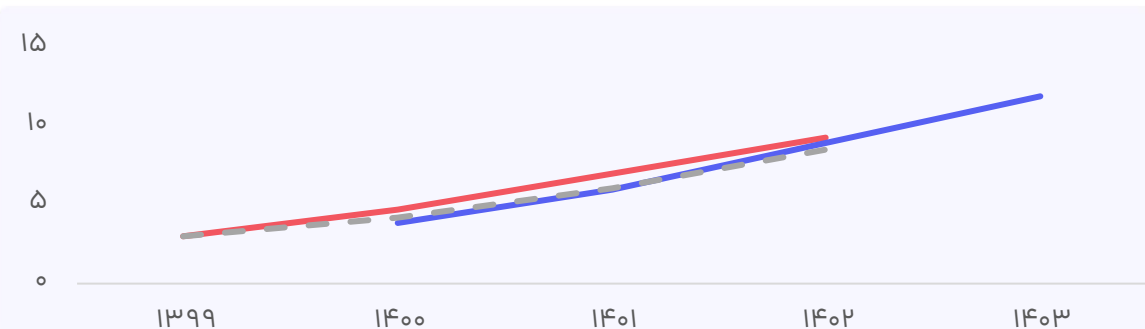
میانه حقوق درخواستی ۱۴۰۳

۱۲.۰

میلیون تومان

حقوق درخواستی نیمی از افراد در بازه ۸.۴ الی ۱۶.۸ میلیون تومان قرار دارد.

روند حقوق در سال‌های اخیر — میانگین حقوق دریافتی — میانگین حقوق درخواستی — میانگین حقوق در صورت رشد با تورم




اثر جغرافیا بر حقوق

میانگین حقوق در شهرهای مختلف (میلیون تومان)



اثر ارشدیت بر حقوق

میانگین حقوق رده‌های مختلف (میلیون تومان)



میزان رضایت شغلی

۲.۴ از ۵  
(بر اساس ۶۲۳ نظر)

نسبت تعداد رزومه به تعداد فرصت شغلی

زیاد

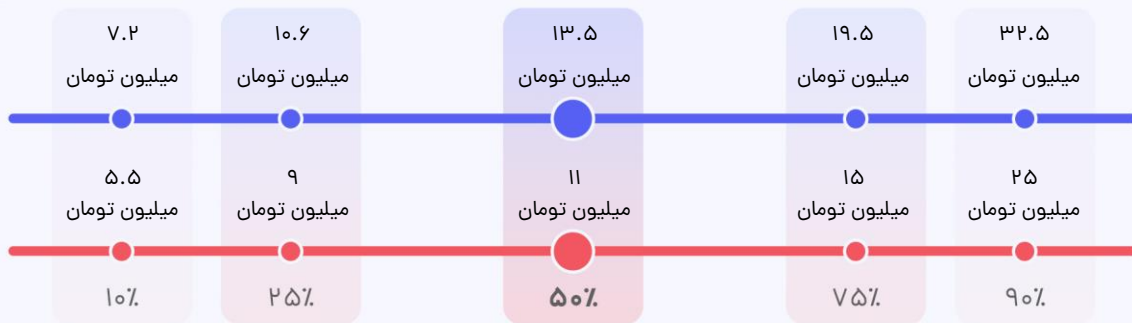
میزان رشد فرصت‌های شغلی در سال گذشته

داده‌ای برای نمایش وجود ندارد

تعداد فرصت شغلی

۵۳۲ آگهی طی یک سال گذشته

**توزیع حقوق در سال‌های ۱۴۰۲ و ۱۴۰۳ (بر اساس ۷۳ نظر)** — حقوق دریافتی در ۱۴۰۲ — حقوق درخواستی برای ۱۴۰۳  
براساس حقوق در سال ۱۴۰۲ جات رو روی خط قرمز پیدا کن. نقطه متناظرش روی خط آبی، مقدار حقوقیه که افراد مشابهت برای سال ۱۴۰۳ درخواست کردند.



بخش متغیر حقوق (% از کل)

۱۹%

این شاخص بیانگر میزان متغیر (غیرثابت) حقوق می‌باشد.

رشد میانه حقوق نسبت به ۱۴۰۲

۲۳%

رشد متوسط حقوق گروه‌های شغلی مختلف به طور میانگین ۲۹% بوده است.

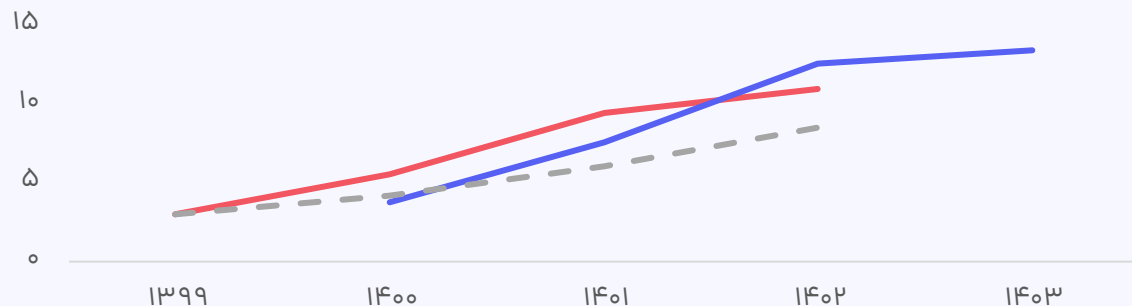
میانه حقوق درخواستی ۱۴۰۳

۱۳.۵

میلیون تومان

حقوق درخواستی نیمی از افراد در بازه ۱۰.۶ الی ۱۹.۵ میلیون تومان قرار دارد.

**روند حقوق در سال‌های اخیر** — میانه حقوق دریافتی — میانه حقوق درخواستی — میانه حقوق در صورت رشد با تورم




اثر جغرافیا بر حقوق

میانه حقوق در شهرهای مختلف (میلیون تومان)



اثر ارشدیت بر حقوق

میانه حقوق رده‌های مختلف (میلیون تومان)



میزان رضایت شغلی

۲.۷ از ۵  
(بر اساس ۷۳ نظر)

نسبت تعداد رزومه به تعداد فرصت شغلی

خیلی زیاد

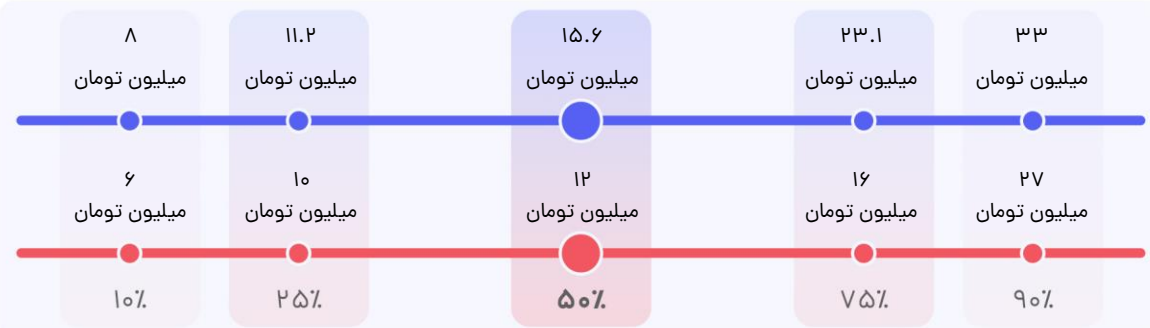
میزان رشد فرصت‌های شغلی در سال گذشته

داده‌ای برای نمایش وجود ندارد

تعداد فرصت شغلی

۲۰ آگهی طی یک سال گذشته

توزیع حقوق در سال‌های ۱۴۰۲ و ۱۴۰۳ (بر اساس ۷۷ نظر) — حقوق دریافتی در ۱۴۰۲ — حقوق درخواستی برای ۱۴۰۳  
 براساس حقوق در سال ۱۴۰۲ جات رو روی خط قرمز پیدا کن. نقطه متناظرش روی خط آبی، مقدار حقوقیه که افراد مشابهت برای سال ۱۴۰۳ درخواست کردند.



بخش متغیر حقوق (٪ از کل)

۱۷٪

این شاخص بیانگر میزان متغیر (غیرثابت) حقوق می‌باشد.

رشد میانه حقوق نسبت به ۱۴۰۲

۳۰٪

رشد متوسط حقوق گروه‌های شغلی مختلف به طور میانگین ۲۹٪ بوده است.

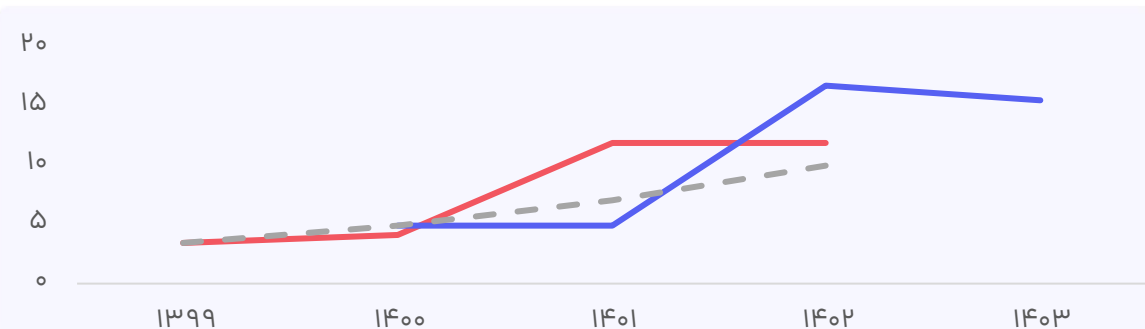
میانه حقوق درخواستی ۱۴۰۳

۱۵.۶

میلیون تومان

حقوق درخواستی نیمی از افراد در بازه ۱۱.۲ الی ۲۳.۱ میلیون تومان قرار دارد.

روند حقوق در سال‌های اخیر — میانه حقوق دریافتی — میانه حقوق درخواستی — میانه حقوق در صورت رشد با تورم




اثر جغرافیا بر حقوق

میانه حقوق در شهرهای مختلف (میلیون تومان)



اثر ارشدیت بر حقوق

میانه حقوق رده‌های مختلف (میلیون تومان)



میزان رضایت شغلی

۲.۸ از ۵  
(بر اساس ۷۷ نظر)

نسبت تعداد رزومه به تعداد فرصت شغلی

خیلی زیاد

میزان رشد فرصت‌های شغلی در سال گذشته

داده‌ای برای نمایش وجود ندارد

تعداد فرصت شغلی

۲۳ آگهی طی یک سال گذشته

# خرید / تدارکات

تعداد شرکت‌کننده: ۸۴۸ نفر



## نمونه مشاغل:

کارشناس خرید | مسئول تامین کالا | مدیر تدارکات

در صفحات پیش رو اطلاعات حقوق این گروه شغلی در سطوح ارشدیت مختلف و به تفکیک جغرافیا آمده است. برای مقایسه حقوق خود، می‌توانید با توجه به سطح ارشدیت خود و شهری که در آن زندگی می‌کنید به صفحه مربوطه بروید. برای استفاده درست از این اطلاعات لطفاً چگونه از گزارش استفاده کنیم؟ (صفحه ۳۲) را با دقت مطالعه کنید.

اطلاعات این گزارش عمدتاً از نظرسنجی حقوق و دستمزد جاب‌ویژن که طی یک ماه گذشته برگزار شد به دست آمده است. جاب‌ویژن با هدف شفاف کردن بازار کار این اطلاعات را در دسترس شما قرار داده است. جاب‌ویژن تغییری در این اطلاعات نداده و این اطلاعات نمایانگر نظرات جاب‌ویژن نیست.

منبع شاخص تورم استفاده شده در این گزارش آمار رسمی منتشر شده توسط مرکز آمار است. تورمی که شما در سبد خرید خود احساس می‌کنید ممکن است متفاوت از این آمار باشد.



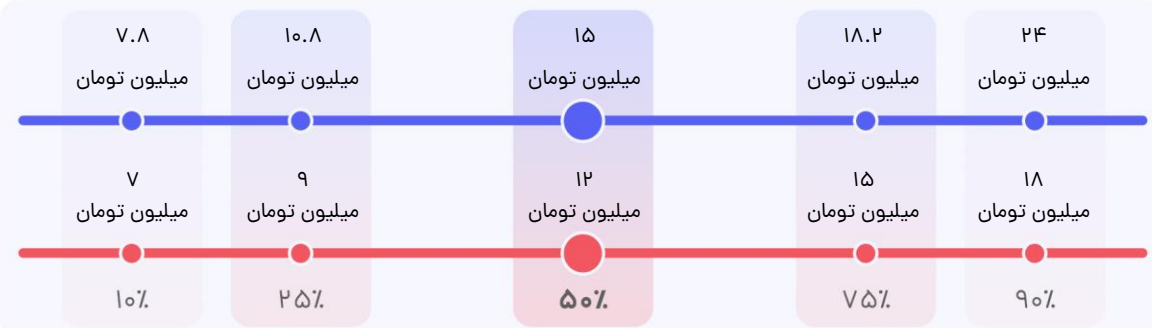
ضریب اطمینان متوسط

کارمند

تهران

خرید / تدارکات

توزیع حقوق در سال‌های ۱۴۰۲ و ۱۴۰۳ (بر اساس ۱۱۹ نظر) — حقوق دریافتی در ۱۴۰۲ — حقوق درخواستی برای ۱۴۰۳  
براساس حقوقت در سال ۱۴۰۲ جات رو روی خط قرمز پیدا کن. نقطه متناظرش روی خط آبی، مقدار حقوقیه که افراد مشابهت برای سال ۱۴۰۳ درخواست کردند.



بخش متغیر حقوق (% از کل)

۱۰٪

این شاخص بیانگر میزان متغیر (غیرثابت) حقوق می‌باشد.

رشد میانگین حقوق نسبت به ۱۴۰۲

۲۵٪

رشد متوسط حقوق گروه‌های شغلی مختلف به طور میانگین ۲۹٪ بوده است.

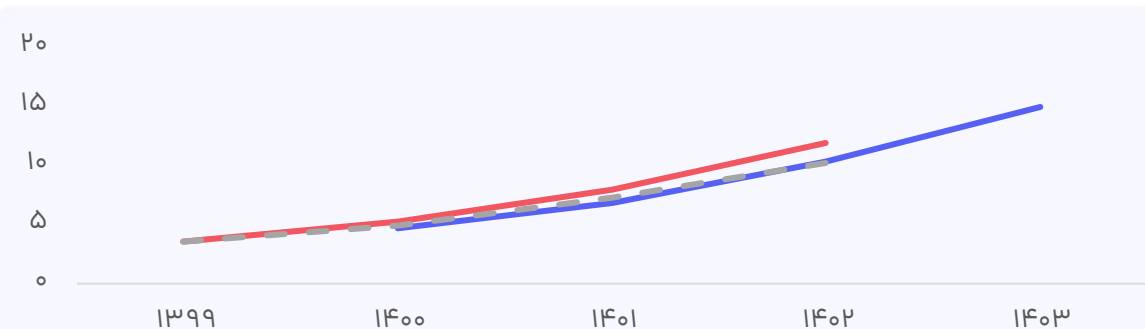
میانگین حقوق درخواستی ۱۴۰۳

۱۵.۰

میلیون تومان


حقوق درخواستی نیمی از افراد در بازه ۱۰.۸ الی ۱۸.۲ میلیون تومان قرار دارد.

روند حقوق در سال‌های اخیر — میانگین حقوق دریافتی — میانگین حقوق درخواستی — میانگین حقوق در صورت رشد با تورم



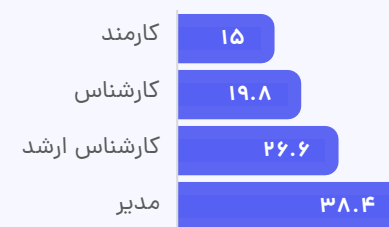
اثر جغرافیا بر حقوق

میانگین حقوق در شهرهای مختلف (میلیون تومان)



اثر ارشدیت بر حقوق

میانگین حقوق رده‌های مختلف (میلیون تومان)



میزان رضایت شغلی

۲.۵ از ۵  
(بر اساس ۱۱۹ نظر)

نسبت تعداد رزومه به تعداد فرصت شغلی

متوسط

میزان رشد فرصت‌های شغلی در سال گذشته

۱۲٪

تعداد فرصت شغلی

۱۷۷ آگهی طی یک سال گذشته





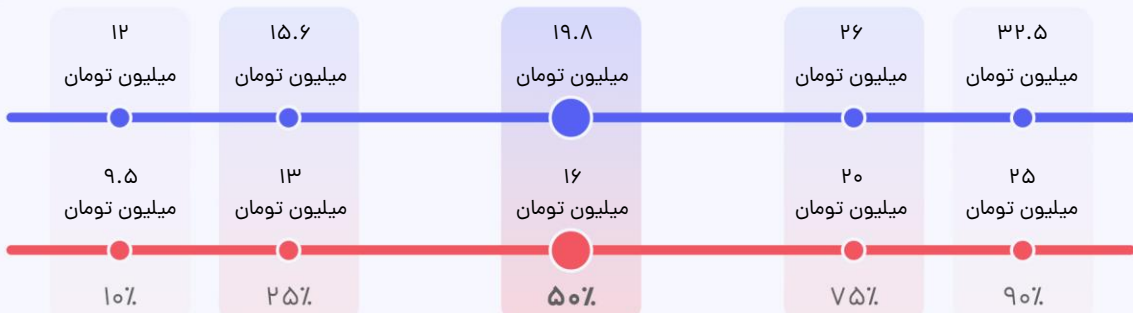
ضریب اطمینان بالا

کارشناس

تهران

خرید / تدارکات

توزیع حقوق در سال‌های ۱۴۰۲ و ۱۴۰۳ (بر اساس ۲۰۷ نظر) — حقوق دریافتی در ۱۴۰۲ — حقوق درخواستی برای ۱۴۰۳  
براساس حقوق در سال ۱۴۰۲ جات رو روی خط فرمز پیدا کن. نقطه متناظرش روی خط آبی، مقدار حقوقیه که افراد مشابهت برای سال ۱۴۰۳ درخواست کردند.



بخش متغیر حقوق (٪ از کل)

۱۱٪

این شاخص بیانگر میزان متغیر (غیرثابت) حقوق می‌باشد.

رشد میانه حقوق نسبت به ۱۴۰۲

۲۴٪

رشد متوسط حقوق گروه‌های شغلی مختلف به طور میانگین ۲۹٪ بوده است.

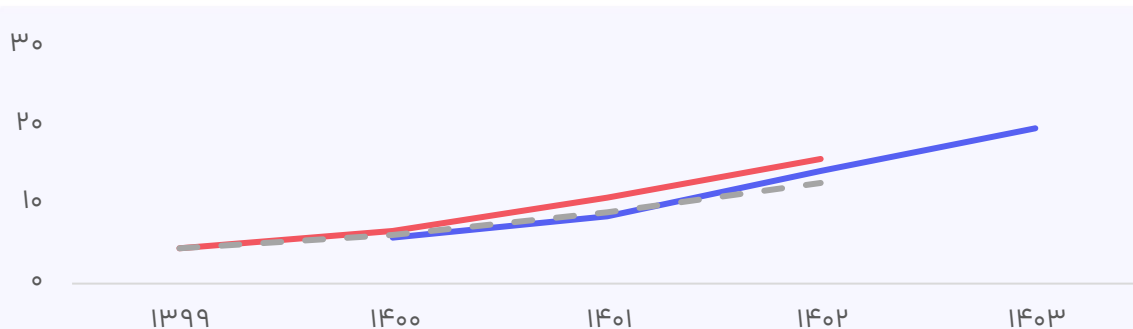
میانه حقوق درخواستی ۱۴۰۳

۱۹.۸

میلیون تومان


حقوق درخواستی نیمی از افراد در بازه ۱۵.۶ الی ۲۶ میلیون تومان قرار دارد.

روند حقوق در سال‌های اخیر — میانه حقوق دریافتی — میانه حقوق درخواستی — میانه حقوق در صورت رشد با تورم



اثر جغرافیا بر حقوق

میانه حقوق در شهرهای مختلف (میلیون تومان)



اثر ارشدیت بر حقوق

میانه حقوق رده‌های مختلف (میلیون تومان)



میزان رضایت شغلی

۳.۱ از ۵  
(بر اساس ۲۰۷ نظر)

نسبت تعداد رزومه به تعداد فرصت شغلی

زیاد

میزان رشد فرصت‌های شغلی در سال گذشته

-۱۵٪

تعداد فرصت شغلی

۱۱۱۶ آگهی طی یک سال گذشته



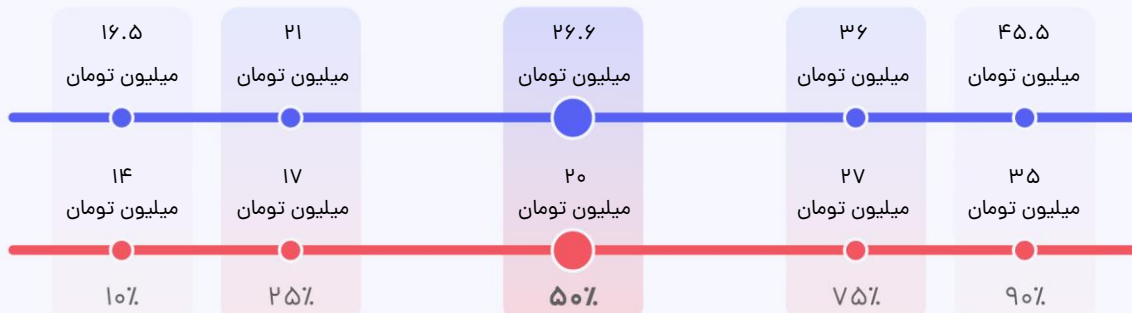
ضریب اطمینان متوسط

کارشناس ارشد

تهران

خرید / تدارکات

توزیع حقوق در سال‌های ۱۴۰۲ و ۱۴۰۳ (بر اساس ۱۲۷ نظر) — حقوق دریافتی در ۱۴۰۲ — حقوق درخواستی برای ۱۴۰۳  
براساس حقوق در سال ۱۴۰۲ جات رو روی خط قرمز پیدا کن. نقطه متناظرش روی خط آبی، مقدار حقوقیه که افراد مشابهت برای سال ۱۴۰۳ درخواست کردند.



بخش متغیر حقوق (% از کل)

۱۳٪

این شاخص بیانگر میزان متغیر (غیرثابت) حقوق می‌باشد.

رشد میانه حقوق نسبت به ۱۴۰۲

۳۳٪

رشد متوسط حقوق گروه‌های شغلی مختلف به طور میانگین ۲۹٪ بوده است.

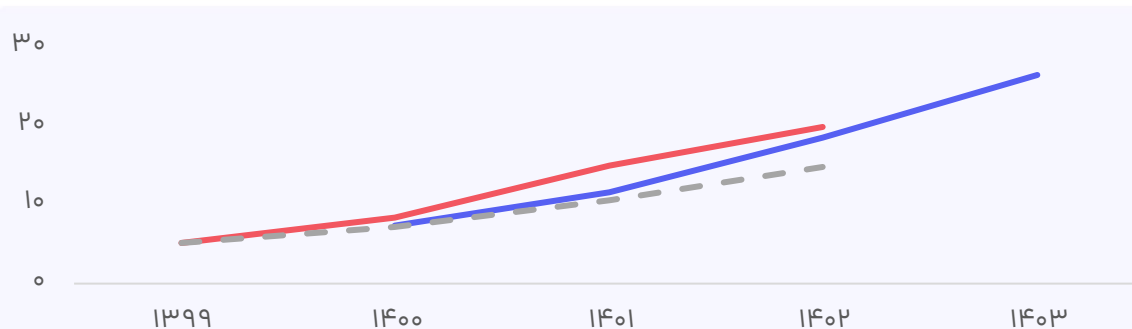
میانه حقوق درخواستی ۱۴۰۳

۲۶.۶

میلیون تومان


حقوق درخواستی نیمی از افراد در بازه ۲۱ الی ۳۶ میلیون تومان قرار دارد.

روند حقوق در سال‌های اخیر — میانه حقوق دریافتی — میانه حقوق درخواستی — میانه حقوق در صورت رشد با تورم



اثر جغرافیا بر حقوق

میانه حقوق در شهرهای مختلف (میلیون تومان)



اثر ارشدیت بر حقوق

میانه حقوق رده‌های مختلف (میلیون تومان)



میزان رضایت شغلی

۳.۱ از ۵  
(بر اساس ۱۲۷ نظر)

نسبت تعداد رزومه به تعداد فرصت شغلی

خیلی زیاد

میزان رشد فرصت‌های شغلی در سال گذشته

۵٪

تعداد فرصت شغلی

۱۳۷ آگهی طی یک سال گذشته



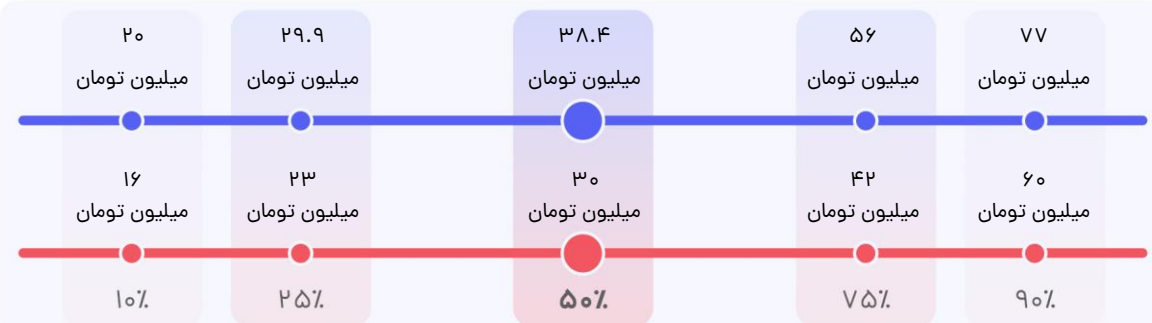
ضریب اطمینان متوسط

مدیر

تهران

خرید / تدارکات

توزیع حقوق در سال‌های ۱۴۰۲ و ۱۴۰۳ (بر اساس ۱۰۷ نظر) — حقوق دریافتی در ۱۴۰۲ — حقوق درخواستی برای ۱۴۰۳  
براساس حقوق در سال ۱۴۰۲ جات رو روی خط قرمز پیدا کن. نقطه متناظرش روی خط آبی، مقدار حقوقیه که افراد مشابهت برای سال ۱۴۰۳ درخواست کردند.



بخش متغیر حقوق (% از کل)

۱۴%

این شاخص بیانگر میزان متغیر (غیرثابت) حقوق می‌باشد.

رشد میانه حقوق نسبت به ۱۴۰۲

۲۸%

رشد متوسط حقوق گروه‌های شغلی مختلف به طور میانگین ۲۹٪ بوده است.

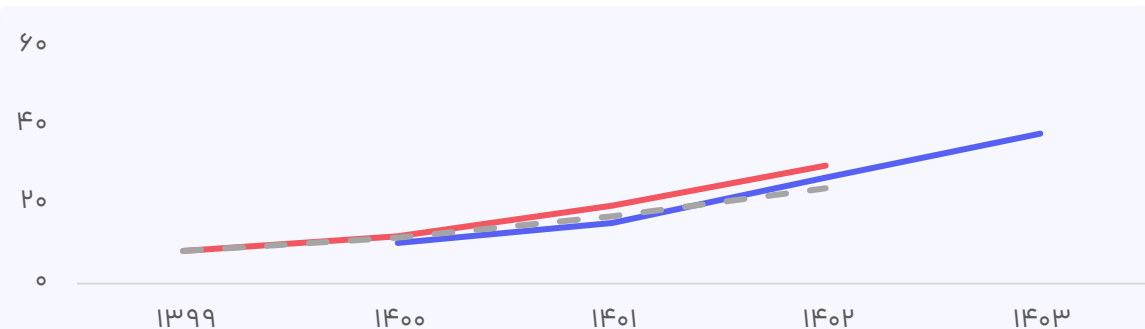
میانه حقوق درخواستی ۱۴۰۳

۳۸.۴

میلیون تومان

حقوق درخواستی نیمی از افراد در بازه ۲۹.۹ الی ۵۶ میلیون تومان قرار دارد.

روند حقوق در سال‌های اخیر — میانه حقوق دریافتی — میانه حقوق درخواستی — میانه حقوق در صورت رشد با تورم



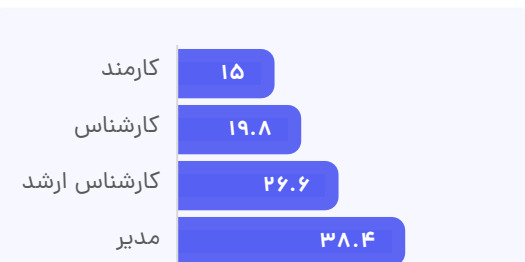
اثر جغرافیا بر حقوق

میانه حقوق در شهرهای مختلف (میلیون تومان)



اثر ارشدیت بر حقوق

میانه حقوق رده‌های مختلف (میلیون تومان)



میزان رضایت شغلی

۲.۹ از ۵  
(بر اساس ۱۰۷ نظر)

نسبت تعداد رزومه به تعداد فرصت شغلی

خیلی زیاد

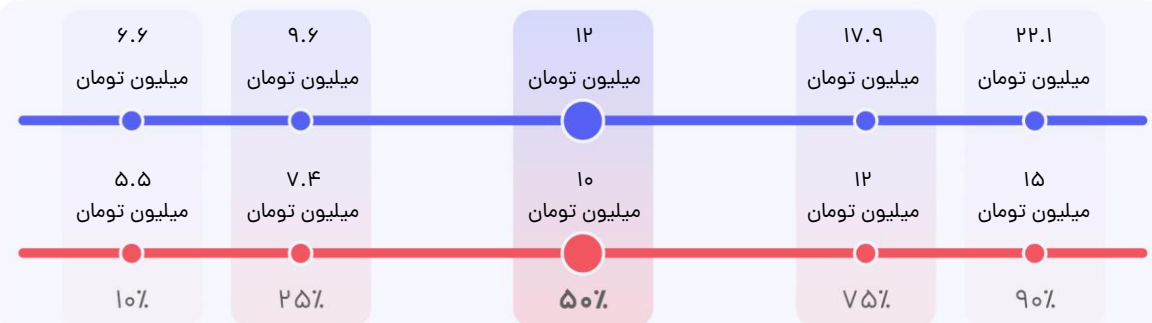
میزان رشد فرصت‌های شغلی در سال گذشته

-۴%

تعداد فرصت شغلی

۱۱۱ آگهی طی یک سال گذشته

**توزیع حقوق در سال‌های ۱۴۰۲ و ۱۴۰۳ (بر اساس ۵۰ نظر)** — حقوق دریافتی در ۱۴۰۲ — حقوق درخواستی برای ۱۴۰۳  
براساس حقوق در سال ۱۴۰۲ جات رو روی خط قرمز پیدا کن. نقطه متناظرش روی خط آبی، مقدار حقوقیه که افراد مشابهت برای سال ۱۴۰۳ درخواست کردند.



بخش متغیر حقوق (% از کل)

۷%

این شاخص بیانگر میزان متغیر (غیرثابت) حقوق می‌باشد.

رشد میانگین حقوق نسبت به ۱۴۰۲

۲۰%

رشد متوسط حقوق گروه‌های شغلی مختلف به طور میانگین ۲۹% بوده است.

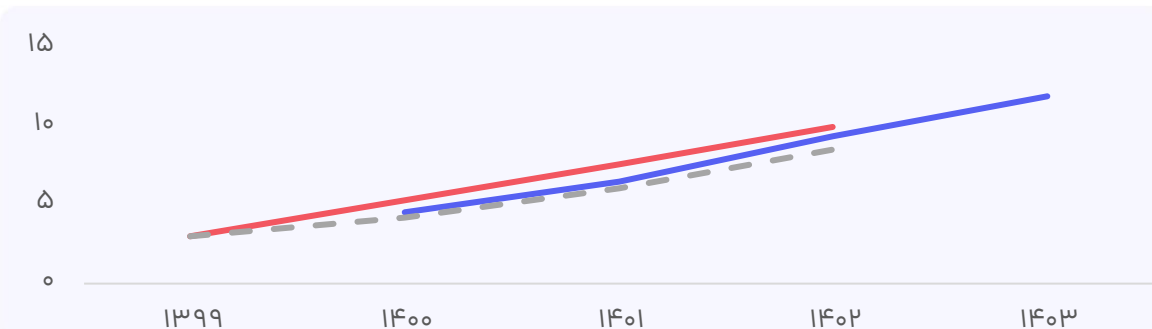
میانگین حقوق درخواستی ۱۴۰۳

۱۲.۰

میلیون تومان


حقوق درخواستی نیمی از افراد در بازه ۹.۶ الی ۱۷.۹ میلیون تومان قرار دارد.

**روند حقوق در سال‌های اخیر** — میانگین حقوق دریافتی — میانگین حقوق درخواستی - - - میانگین حقوق در صورت رشد با تورم



اثر جغرافیا بر حقوق

میانگین حقوق در شهرهای مختلف (میلیون تومان)



اثر ارشدیت بر حقوق

میانگین حقوق رده‌های مختلف (میلیون تومان)



میزان رضایت شغلی

۳.۴ از ۵  
(بر اساس ۵۰ نظر)

نسبت تعداد رزومه به تعداد فرصت شغلی

خیلی زیاد

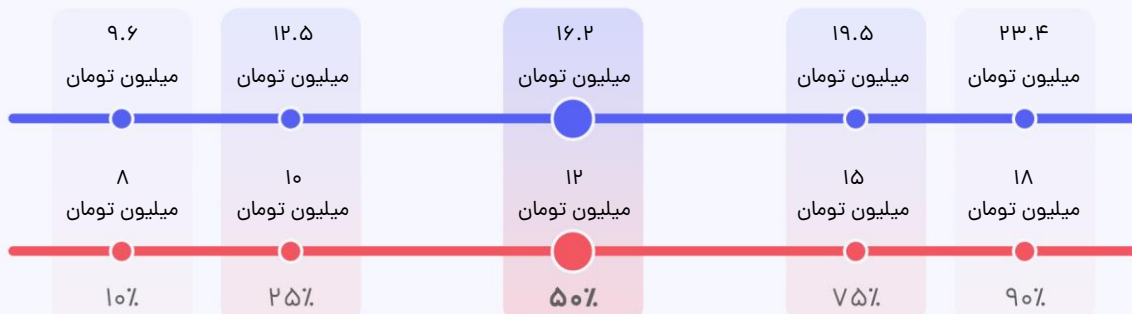
میزان رشد فرصت‌های شغلی در سال گذشته

داده‌ای برای نمایش وجود ندارد

تعداد فرصت شغلی

۳۱ آگهی طی یک سال گذشته

**توزیع حقوق در سال‌های ۱۴۰۲ و ۱۴۰۳ (بر اساس ۵۵ نظر)** — حقوق دریافتی در ۱۴۰۲ — حقوق درخواستی برای ۱۴۰۳  
براساس حقوق در سال ۱۴۰۲ جات رو روی خط قرمز پیدا کن. نقطه متناظرش روی خط آبی، مقدار حقوقیه که افراد مشابهت برای سال ۱۴۰۳ درخواست کردند.



بخش متغیر حقوق (% از کل)

۷%

این شاخص بیانگر میزان متغیر (غیرثابت) حقوق می‌باشد.

رشد میانه حقوق نسبت به ۱۴۰۲

۳۵%

رشد متوسط حقوق گروه‌های شغلی مختلف به طور میانگین ۲۹% بوده است.

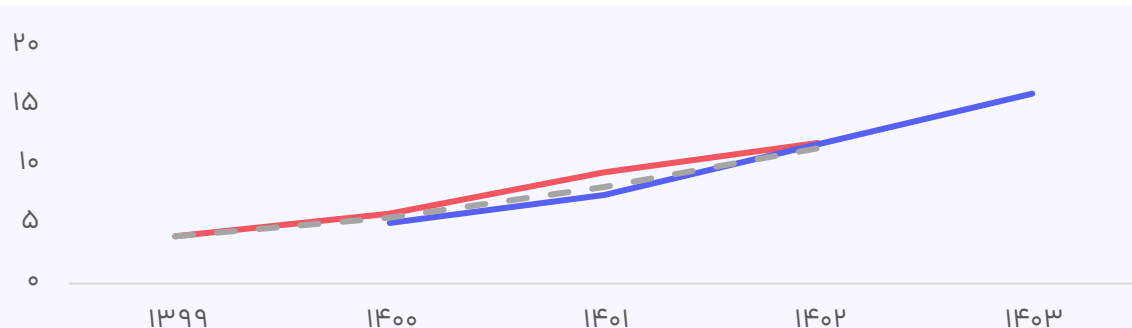
میانه حقوق درخواستی ۱۴۰۳

۱۶.۲

میلیون تومان


حقوق درخواستی نیمی از افراد در بازه ۱۲.۵ الی ۱۹.۵ میلیون تومان قرار دارد.

**روند حقوق در سال‌های اخیر** — میانه حقوق دریافتی — میانه حقوق درخواستی — میانه حقوق در صورت رشد با تورم



اثر جغرافیا بر حقوق

میانه حقوق در شهرهای مختلف (میلیون تومان)



اثر ارشدیت بر حقوق

میانه حقوق رده‌های مختلف (میلیون تومان)



میزان رضایت شغلی

۲.۴ از ۵  
(بر اساس ۵۵ نظر)

نسبت تعداد رزومه به تعداد فرصت شغلی

خیلی زیاد

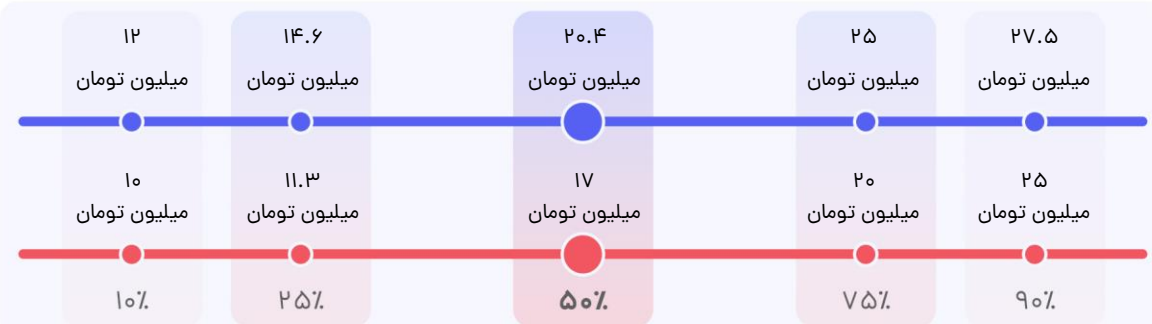
میزان رشد فرصت‌های شغلی در سال گذشته

۱۶%

تعداد فرصت شغلی

۱۷۲ آگهی طی یک سال گذشته

**توزیع حقوق در سال‌های ۱۴۰۲ و ۱۴۰۳ (بر اساس ۲۱ نظر)** — حقوق دریافتی در ۱۴۰۲ — حقوق درخواستی برای ۱۴۰۳  
 براساس حقوق در سال ۱۴۰۲ جات رو روی خط قرمز پیدا کن. نقطه متناظرش روی خط آبی، مقدار حقوقیه که افراد مشابهت برای سال ۱۴۰۳ درخواست کردند.



بخش متغیر حقوق (٪ از کل)

۱۹٪

این شاخص بیانگر میزان متغیر (غیرثابت) حقوق می‌باشد.

رشد میانه حقوق نسبت به ۱۴۰۲

۲۰٪

رشد متوسط حقوق گروه‌های شغلی مختلف به طور میانگین ۲۹٪ بوده است.

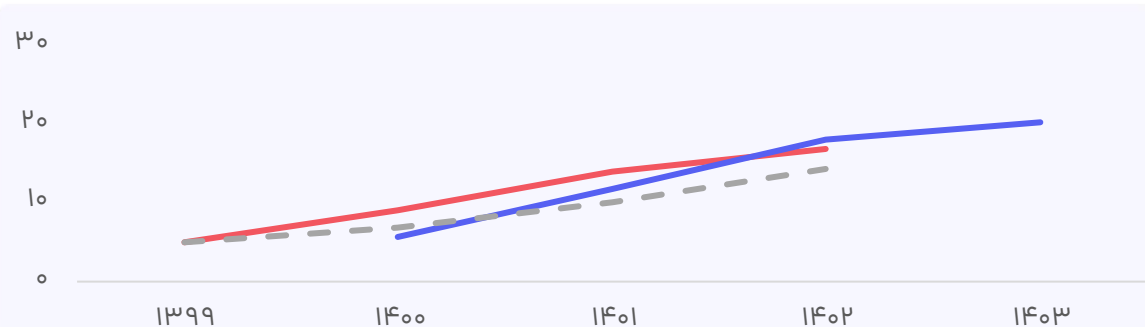
میانه حقوق درخواستی ۱۴۰۳

۲۰.۴

میلیون تومان

حقوق درخواستی نیمی از افراد در بازه ۱۴.۶ الی ۲۵ میلیون تومان قرار دارد.

**روند حقوق در سال‌های اخیر** — میانه حقوق دریافتی — میانه حقوق درخواستی — میانه حقوق در صورت رشد با تورم



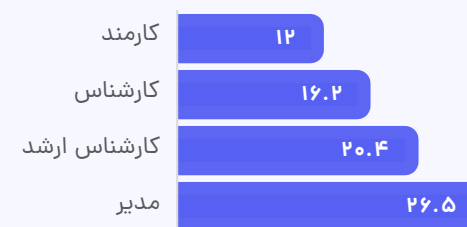
اثر جغرافیا بر حقوق

میانه حقوق در شهرهای مختلف (میلیون تومان)



اثر ارشدیت بر حقوق

میانه حقوق رده‌های مختلف (میلیون تومان)



میزان رضایت شغلی

۲.۴ از ۵  
(بر اساس ۲۱ نظر)

نسبت تعداد رزومه به تعداد فرصت شغلی

خیلی زیاد

میزان رشد فرصت‌های شغلی در سال گذشته

داده‌ای برای نمایش وجود ندارد

تعداد فرصت شغلی

۱۹ آگهی طی یک سال گذشته



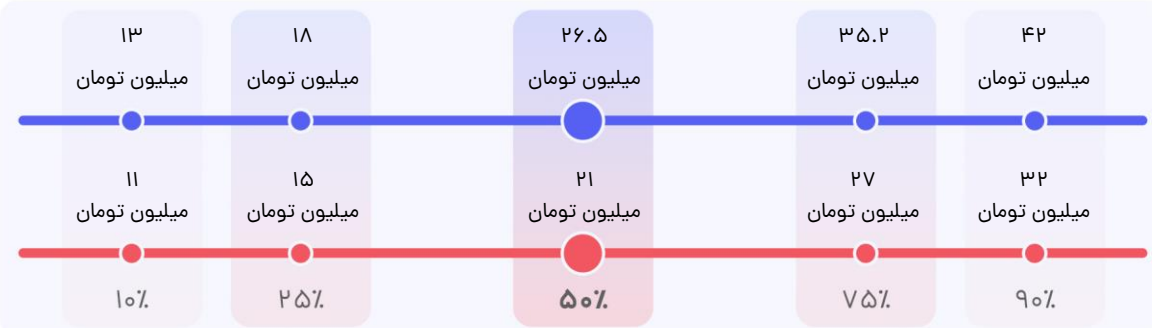
ضریب اطمینان پایین

مدیر

شهرهای بزرگ

خرید / تدارکات

توزیع حقوق در سال‌های ۱۴۰۲ و ۱۴۰۳ (بر اساس ۱۹ نظر) — حقوق دریافتی در ۱۴۰۲ — حقوق درخواستی برای ۱۴۰۳  
براساس حقوق در سال ۱۴۰۲ جات رو روی خط قرمز پیدا کن. نقطه متناظرش روی خط آبی، مقدار حقوقیه که افراد مشابهت برای سال ۱۴۰۳ درخواست کردند.



بخش متغیر حقوق (٪ از کل)

۱۴٪

این شاخص بیانگر میزان متغیر (غیرثابت) حقوق می‌باشد.

رشد میانگین حقوق نسبت به ۱۴۰۲

۲۶٪

رشد متوسط حقوق گروه‌های شغلی مختلف به طور میانگین ۲۹٪ بوده است.

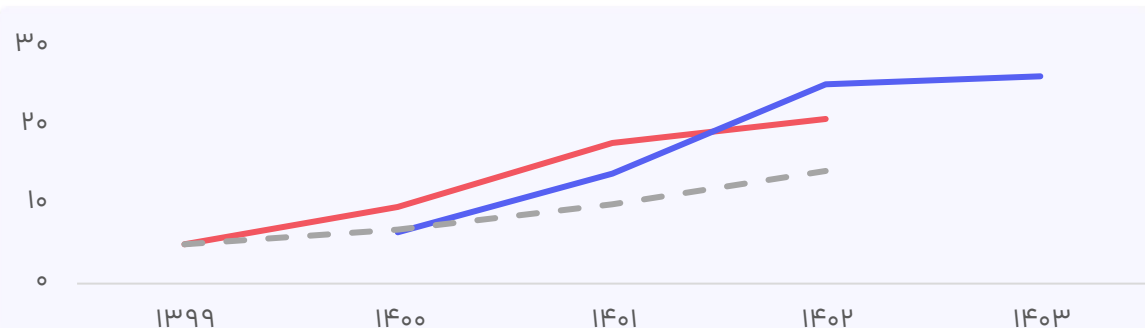
میانگین حقوق درخواستی ۱۴۰۳

۲۶.۵

میلیون تومان

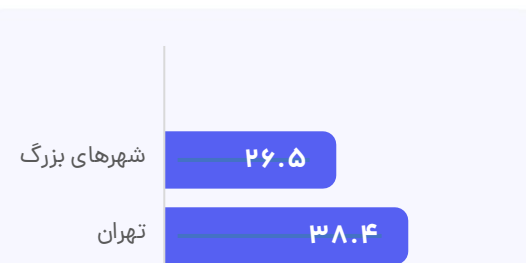
حقوق درخواستی نیمی از افراد در بازه ۱۸ الی ۳۵.۲ میلیون تومان قرار دارد.

روند حقوق در سال‌های اخیر — میانگین حقوق دریافتی — میانگین حقوق درخواستی — میانگین حقوق در صورت رشد با تورم



اثر جغرافیا بر حقوق

میانگین حقوق در شهرهای مختلف (میلیون تومان)



اثر ارشدیت بر حقوق

میانگین حقوق رده‌های مختلف (میلیون تومان)



میزان رضایت شغلی

۳.۱ از ۵  
(بر اساس ۱۹ نظر)

نسبت تعداد رزومه به تعداد فرصت شغلی

خیلی زیاد

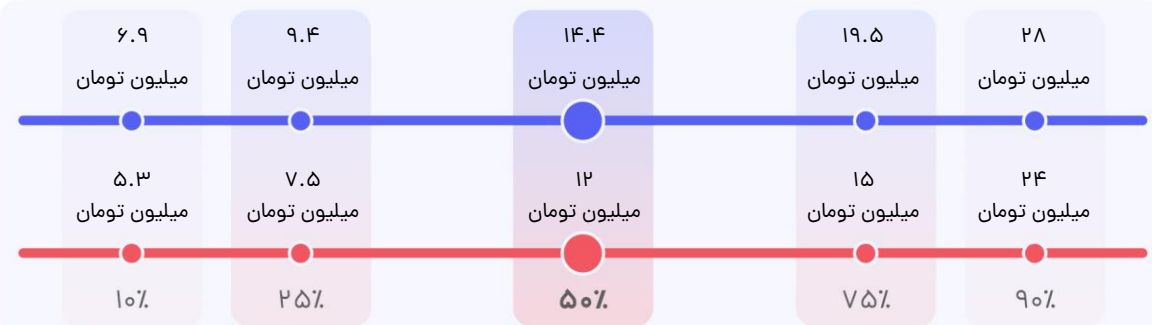
میزان رشد فرصت‌های شغلی در سال گذشته

داده‌ای برای نمایش وجود ندارد

تعداد فرصت شغلی

۱۴ آگهی طی یک سال گذشته

**توزیع حقوق در سال‌های ۱۴۰۲ و ۱۴۰۳ (بر اساس ۷۲ نظر)** — حقوق دریافتی در ۱۴۰۲ — حقوق درخواستی برای ۱۴۰۳  
براساس حقوقت در سال ۱۴۰۲ جات رو روی خط قرمز پیدا کن. نقطه متناظرش روی خط آبی، مقدار حقوقیه که افراد مشابهت برای سال ۱۴۰۳ درخواست کردند.



بخش متغیر حقوق (% از کل)

۱۱%

این شاخص بیانگر میزان متغیر (غیرثابت) حقوق می‌باشد.

رشد میانه حقوق نسبت به ۱۴۰۲

۲۰%

رشد متوسط حقوق گروه‌های شغلی مختلف به طور میانگین ۲۹% بوده است.

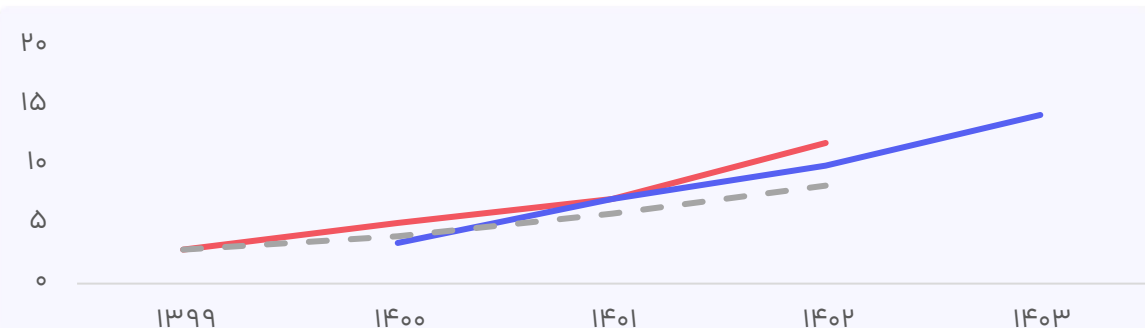
میانه حقوق درخواستی ۱۴۰۳

۱۴.۴

میلیون تومان


حقوق درخواستی نیمی از افراد در بازه ۹.۴ الی ۱۹.۵ میلیون تومان قرار دارد.

**روند حقوق در سال‌های اخیر** — میانه حقوق دریافتی — میانه حقوق درخواستی - - - میانه حقوق در صورت رشد با تورم



اثر جغرافیا بر حقوق

میانه حقوق در شهرهای مختلف (میلیون تومان)



اثر ارشدیت بر حقوق

میانه حقوق رده‌های مختلف (میلیون تومان)



میزان رضایت شغلی

۲.۴ از ۵  
(بر اساس ۷۲ نظر)

نسبت تعداد رزومه به تعداد فرصت شغلی

خیلی زیاد

میزان رشد فرصت‌های شغلی در سال گذشته

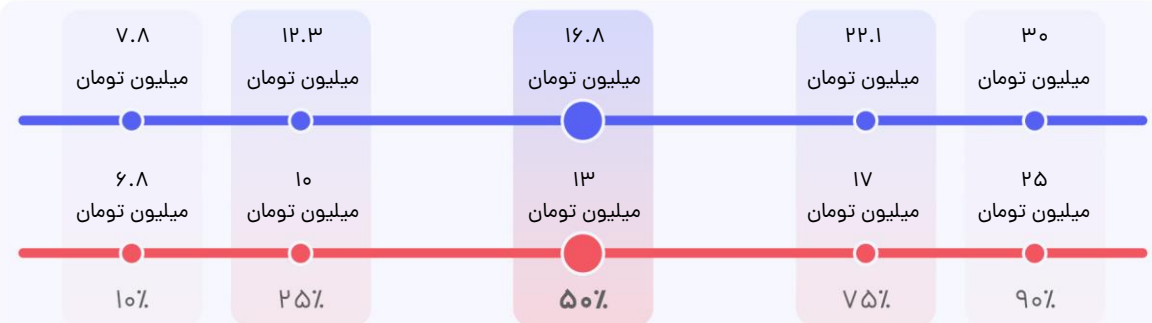
داده‌ای برای نمایش وجود ندارد

تعداد فرصت شغلی

۹۳ آگهی طی یک سال گذشته



**توزیع حقوق در سال‌های ۱۴۰۲ و ۱۴۰۳ (بر اساس ۵۷ نظر)** — حقوق دریافتی در ۱۴۰۲ — حقوق درخواستی برای ۱۴۰۳  
براساس حقوقت در سال ۱۴۰۲ جات رو روی خط قرمز پیدا کن. نقطه متناظرش روی خط آبی، مقدار حقوقیه که افراد مشابهت برای سال ۱۴۰۳ درخواست کردند.



بخش متغیر حقوق (% از کل)

۱۴%

این شاخص بیانگر میزان متغیر (غیرثابت) حقوق می‌باشد.

رشد میانه حقوق نسبت به ۱۴۰۲

۲۹%

رشد متوسط حقوق گروه‌های شغلی مختلف به طور میانگین ۲۹% بوده است.

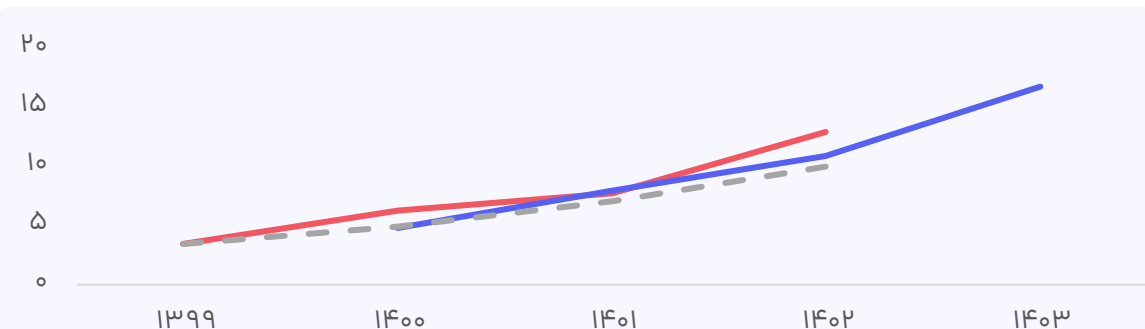
میانه حقوق درخواستی ۱۴۰۳

۱۶.۸

میلیون تومان

حقوق درخواستی نیمی از افراد در بازه ۱۲.۳ الی ۲۲.۱ میلیون تومان قرار دارد.

**روند حقوق در سال‌های اخیر** — میانه حقوق دریافتی — میانه حقوق درخواستی — میانه حقوق در صورت رشد با تورم



اثر جغرافیا بر حقوق

میانه حقوق در شهرهای مختلف (میلیون تومان)



اثر ارشدیت بر حقوق

میانه حقوق رده‌های مختلف (میلیون تومان)



میزان رضایت شغلی

۲.۶ از ۵  
(بر اساس ۵۷ نظر)

نسبت تعداد رزومه به تعداد فرصت شغلی

زیاد

میزان رشد فرصت‌های شغلی در سال گذشته

داده‌ای برای نمایش وجود ندارد

تعداد فرصت شغلی

۳۱۱ آگهی طی یک سال گذشته



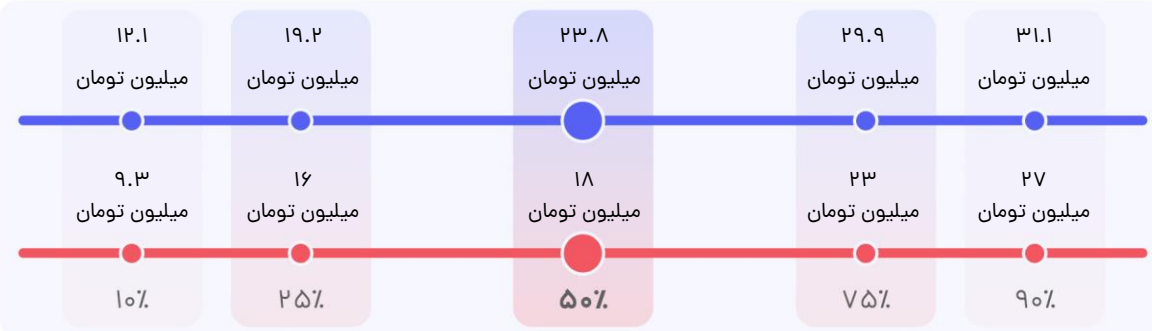
ضریب اطمینان پایین

کارشناس ارشد

شهرهای کوچک

خرید / تدارکات

توزیع حقوق در سال‌های ۱۴۰۲ و ۱۴۰۳ (بر اساس ۱۴ نظر) — حقوق دریافتی در ۱۴۰۲ — حقوق درخواستی برای ۱۴۰۳  
براساس حقوق در سال ۱۴۰۲ جات رو روی خط قرمز پیدا کن. نقطه متناظرش روی خط آبی، مقدار حقوقیه که افراد مشابهت برای سال ۱۴۰۳ درخواست کردند.



بخش متغیر حقوق (% از کل)

۱۴٪

این شاخص بیانگر میزان متغیر (غیرثابت) حقوق می‌باشد.

رشد میانه حقوق نسبت به ۱۴۰۲

۳۲٪

رشد متوسط حقوق گروه‌های شغلی مختلف به طور میانگین ۲۹٪ بوده است.

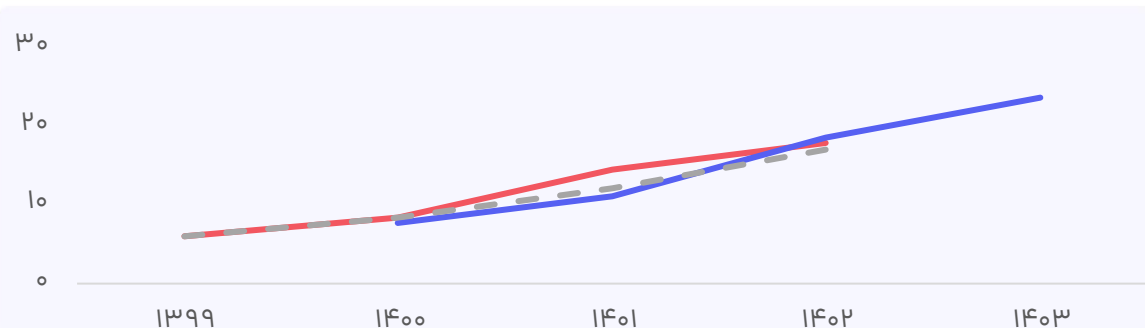
میانه حقوق درخواستی ۱۴۰۳

۲۳.۸

میلیون تومان

حقوق درخواستی نیمی از افراد در بازه ۱۹.۲ الی ۲۹.۹ میلیون تومان قرار دارد.

روند حقوق در سال‌های اخیر — میانه حقوق دریافتی — میانه حقوق درخواستی — میانه حقوق در صورت رشد با تورم



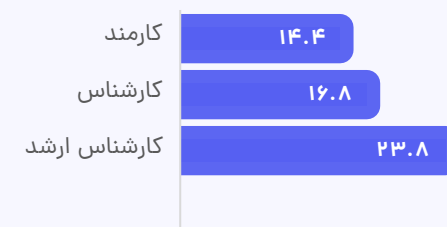
اثر جغرافیا بر حقوق

میانه حقوق در شهرهای مختلف (میلیون تومان)



اثر ارشدیت بر حقوق

میانه حقوق رده‌های مختلف (میلیون تومان)



میزان رضایت شغلی

۳ از ۵  
(بر اساس ۱۴ نظر)

نسبت تعداد رزومه به تعداد فرصت شغلی

خیلی زیاد

میزان رشد فرصت‌های شغلی در سال گذشته

داده‌ای برای نمایش وجود ندارد

تعداد فرصت شغلی

۳۲ آگهی طی یک سال گذشته

# داروسازی / بیوشیمی / شیمی

تعداد شرکت‌کننده: ۱۱۷۷ نفر



## نمونه مشاغل:

داروساز | کارشناس شیمی دارویی | کارشناس بیوشیمی | پژوهشگر پزشکی | مدیر واحد تحقیق و توسعه

در صفحات پیش رو اطلاعات حقوق این گروه شغلی در سطوح ارشدیت مختلف و به تفکیک جغرافیا آمده است. برای مقایسه حقوق خود، می‌توانید با توجه به سطح ارشدیت خود و شهری که در آن زندگی می‌کنید به صفحه مربوطه بروید. برای استفاده درست از این اطلاعات لطفاً چگونه از گزارش استفاده کنیم؟ (صفحه ۳۲) را با دقت مطالعه کنید.

اطلاعات این گزارش عمدتاً از نظرسنجی حقوق و دستمزد جاب‌ویژن که طی یک ماه گذشته برگزار شد به دست آمده است. جاب‌ویژن با هدف شفاف کردن بازار کار این اطلاعات را در دسترس شما قرار داده است. جاب‌ویژن تغییری در این اطلاعات نداده و این اطلاعات نمایانگر نظرات جاب‌ویژن نیست.

منبع شاخص تورم استفاده شده در این گزارش آمار رسمی منتشر شده توسط مرکز آمار است. تورمی که شما در سبد خرید خود احساس می‌کنید ممکن است متفاوت از این آمار باشد.



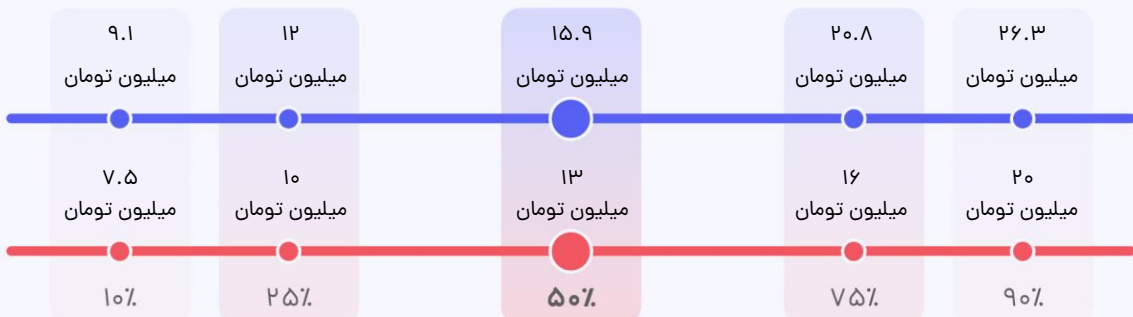
ضریب اطمینان بالا

کارشناس

تهران

داروسازی / بیوشیمی / شیمی

توزیع حقوق در سال‌های ۱۴۰۲ و ۱۴۰۳ (بر اساس ۳۶۴ نظر) — حقوق دریافتی در ۱۴۰۲ — حقوق درخواستی برای ۱۴۰۳  
براساس حقوقت در سال ۱۴۰۲ جات رو روی خط قرمز پیدا کن. نقطه متناظرش روی خط آبی، مقدار حقوقیه که افراد مشابهت برای سال ۱۴۰۳ درخواست کردند.



بخش متغیر حقوق (% از کل)

۱۱%

این شاخص بیانگر میزان متغیر (غیرثابت) حقوق می‌باشد.

رشد میانه حقوق نسبت به ۱۴۰۲

۲۲%

رشد متوسط حقوق گروه‌های شغلی مختلف به طور میانگین ۲۹٪ بوده است.

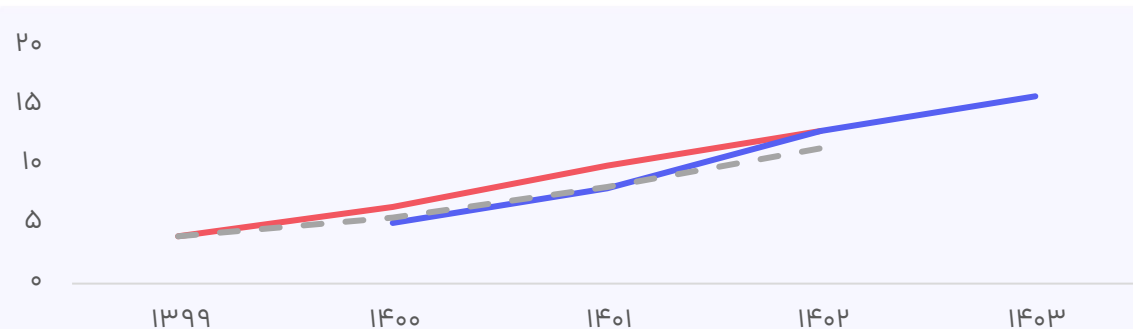
میانه حقوق درخواستی ۱۴۰۳

۱۵.۹

میلیون تومان

حقوق درخواستی نیمی از افراد در بازه ۱۲ الی ۲۰.۸ میلیون تومان قرار دارد.

روند حقوق در سال‌های اخیر — میانه حقوق دریافتی — میانه حقوق درخواستی — میانه حقوق در صورت رشد با تورم



اثر جغرافیا بر حقوق

میانه حقوق در شهرهای مختلف (میلیون تومان)



اثر ارشدیت بر حقوق

میانه حقوق رده‌های مختلف (میلیون تومان)



میزان رضایت شغلی

۲.۶ از ۵  
(بر اساس ۳۶۴ نظر)

نسبت تعداد رزومه به تعداد فرصت شغلی

خیلی زیاد

میزان رشد فرصت‌های شغلی در سال گذشته

داده‌ای برای نمایش وجود ندارد

تعداد فرصت شغلی

۵۰۷ طی یک سال گذشته



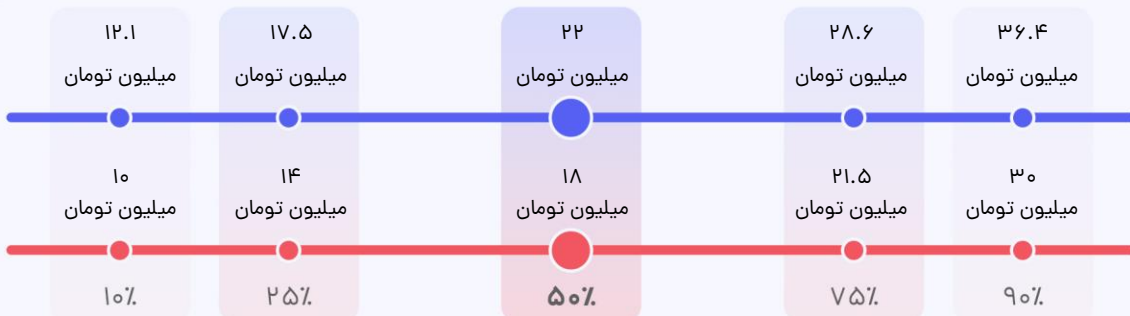
ضریب اطمینان متوسط

کارشناس ارشد

تهران

داروسازی / بیوشیمی / شیمی

توزیع حقوق در سال‌های ۱۴۰۲ و ۱۴۰۳ (بر اساس ۱۵۱ نظر)   
 حقوق دریافتی در ۱۴۰۲ — حقوق درخواستی برای ۱۴۰۳   
 براساس حقوق در سال ۱۴۰۲ جات رو روی خط قرمز پیدا کن. نقطه متناظرش روی خط آبی، مقدار حقوقیه که افراد مشابهت برای سال ۱۴۰۳ درخواست کردند.



بخش متغیر حقوق (% از کل)

۱۲%

این شاخص بیانگر میزان متغیر (غیرثابت) حقوق می‌باشد.

رشد میانه حقوق نسبت به ۱۴۰۲

۲۲%

رشد متوسط حقوق گروه‌های شغلی مختلف به طور میانگین ۲۹% بوده است.

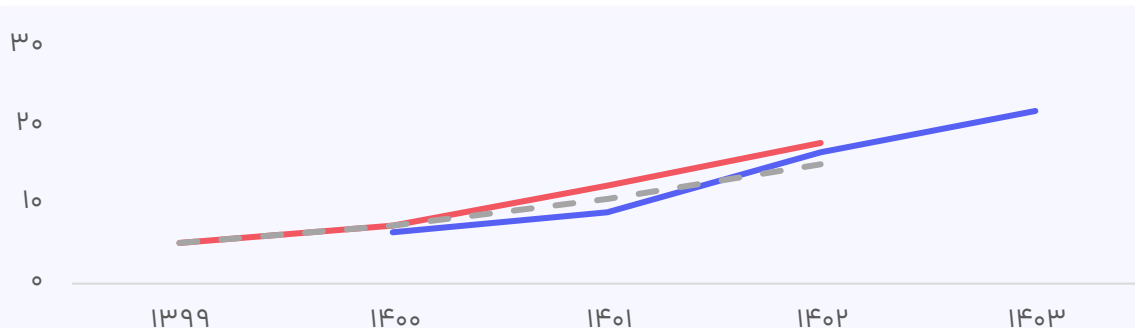
میانه حقوق درخواستی ۱۴۰۳

۲۲.۰

میلیون تومان

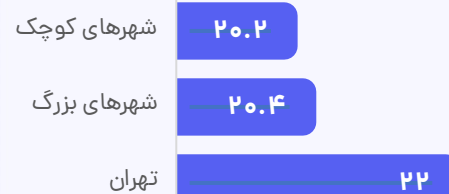
حقوق درخواستی نیمی از افراد در بازه ۱۷.۵ الی ۲۸.۶ میلیون تومان قرار دارد.

روند حقوق در سال‌های اخیر   
 میانگین حقوق دریافتی — میانگین حقوق درخواستی — میانگین حقوق در صورت رشد با تورم



اثر جغرافیا بر حقوق

میانه حقوق در شهرهای مختلف (میلیون تومان)



اثر ارشدیت بر حقوق

میانه حقوق رده‌های مختلف (میلیون تومان)



میزان رضایت شغلی

۲.۷ از ۵   
 (بر اساس ۱۵۱ نظر)

نسبت تعداد رزومه به تعداد فرصت شغلی

خیلی زیاد

میزان رشد فرصت‌های شغلی در سال گذشته

داده‌ای برای نمایش وجود ندارد

تعداد فرصت شغلی

۱۰۲ آگهی طی یک سال گذشته



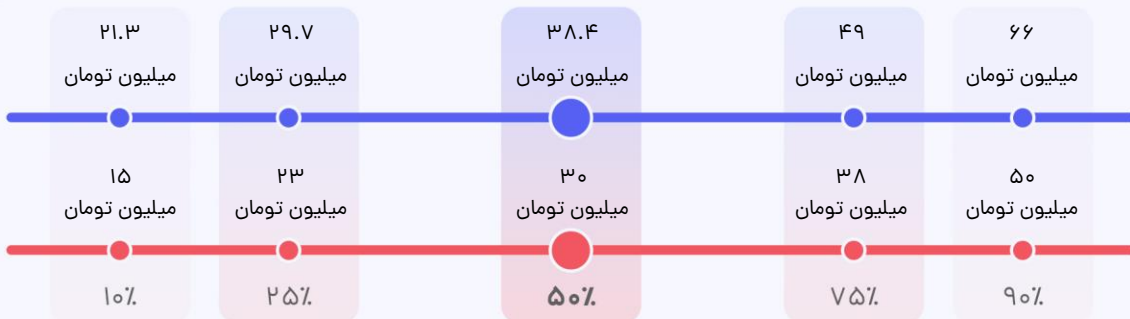
ضریب اطمینان متوسط

مدیر

تهران

داروسازی / بیوشیمی / شیمی

توزیع حقوق در سال‌های ۱۴۰۲ و ۱۴۰۳ (بر اساس ۱۳۳ نظر) — حقوق دریافتی در ۱۴۰۲ — حقوق درخواستی برای ۱۴۰۳  
براساس حقوقت در سال ۱۴۰۲ جات رو روی خط قرمز پیدا کن. نقطه متناظرش روی خط آبی، مقدار حقوقیه که افراد مشابهت برای سال ۱۴۰۳ درخواست کردند.



بخش متغیر حقوق (% از کل)

۱۴٪

این شاخص بیانگر میزان متغیر (غیرثابت) حقوق می‌باشد.

رشد میانه حقوق نسبت به ۱۴۰۲

۲۸٪

رشد متوسط حقوق گروه‌های شغلی مختلف به طور میانگین ۲۹٪ بوده است.

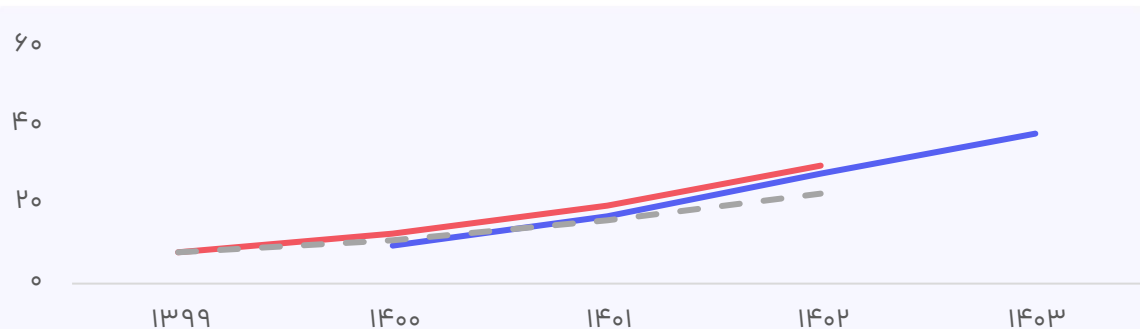
میانه حقوق درخواستی ۱۴۰۳

۳۸.۴

میلیون تومان

حقوق درخواستی نیمی از افراد در بازه ۲۹.۷ الی ۴۹ میلیون تومان قرار دارد.

روند حقوق در سال‌های اخیر — میانه حقوق دریافتی — میانه حقوق درخواستی — میانه حقوق در صورت رشد با تورم



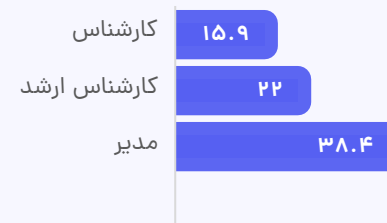
اثر جغرافیا بر حقوق

میانه حقوق در شهرهای مختلف (میلیون تومان)



اثر ارشدیت بر حقوق

میانه حقوق رده‌های مختلف (میلیون تومان)



میزان رضایت شغلی

۲.۸ از ۵  
(بر اساس ۱۳۳ نظر)

نسبت تعداد رزومه به تعداد فرصت شغلی

زیاد

میزان رشد فرصت‌های شغلی در سال گذشته

داده‌ای برای نمایش وجود ندارد

تعداد فرصت شغلی

۹۰ آگهی طی یک سال گذشته



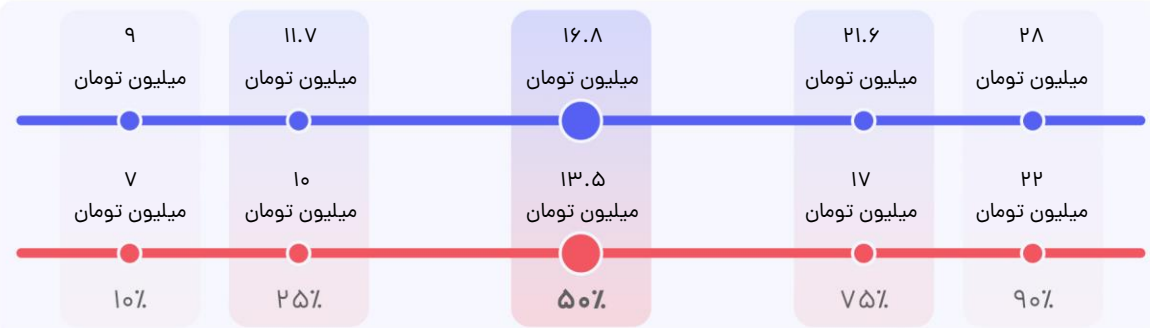
ضریب اطمینان بالا

کارشناس

شهرهای بزرگ

داروسازی / بیوشیمی / شیمی

توزیع حقوق در سال‌های ۱۴۰۲ و ۱۴۰۳ (بر اساس ۲۲۰ نظر) — حقوق دریافتی در ۱۴۰۲ — حقوق درخواستی برای ۱۴۰۳  
براساس حقوقت در سال ۱۴۰۲ جات رو روی خط قرمز پیدا کن. نقطه متناظرش روی خط آبی، مقدار حقوقیه که افراد مشابهت برای سال ۱۴۰۳ درخواست کردند.



بخش متغیر حقوق (٪ از کل)

۹٪

این شاخص بیانگر میزان متغیر (غیرثابت) حقوق می‌باشد.

رشد میانه حقوق نسبت به ۱۴۰۲

۲۴٪

رشد متوسط حقوق گروه‌های شغلی مختلف به طور میانگین ۲۹٪ بوده است.

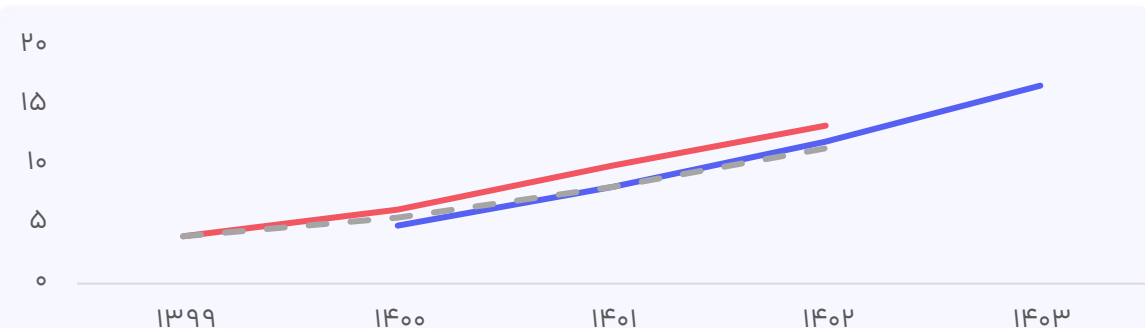
میانه حقوق درخواستی ۱۴۰۳

۱۶.۸

میلیون تومان

حقوق درخواستی نیمی از افراد در بازه ۱۱.۷ الی ۲۱.۶ میلیون تومان قرار دارد.

روند حقوق در سال‌های اخیر — میانه حقوق دریافتی — میانه حقوق درخواستی — میانه حقوق در صورت رشد با تورم



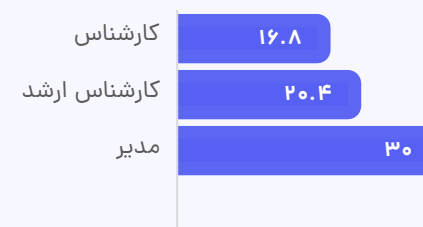
اثر جغرافیا بر حقوق

میانه حقوق در شهرهای مختلف (میلیون تومان)



اثر ارشدیت بر حقوق

میانه حقوق رده‌های مختلف (میلیون تومان)



میزان رضایت شغلی

۲.۸ از ۵  
(بر اساس ۲۲۰ نظر)

نسبت تعداد رزومه به تعداد فرصت شغلی

خیلی زیاد

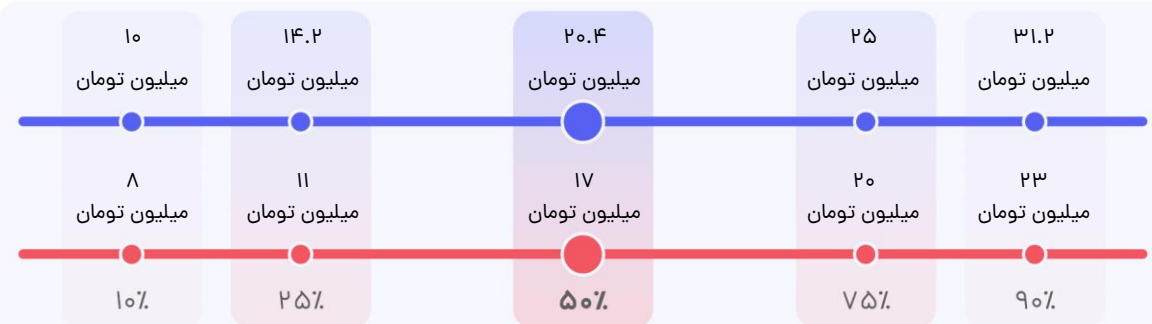
میزان رشد فرصت‌های شغلی در سال گذشته

داده‌ای برای نمایش وجود ندارد

تعداد فرصت شغلی

۱۹۳ آگهی طی یک سال گذشته

**توزیع حقوق در سال‌های ۱۴۰۲ و ۱۴۰۳** (بر اساس ۵۸ نظر) — حقوق دریافتی در ۱۴۰۲ — حقوق درخواستی برای ۱۴۰۳  
براساس حقوق در سال ۱۴۰۲ جات رو روی خط قرمز پیدا کن. نقطه متناظرش روی خط آبی، مقدار حقوقیه که افراد مشابهت برای سال ۱۴۰۳ درخواست کردند.



بخش متغیر حقوق (% از کل)

۸%

این شاخص بیانگر میزان متغیر (غیرثابت) حقوق می‌باشد.

رشد میانه حقوق نسبت به ۱۴۰۲

۲۰%

رشد متوسط حقوق گروه‌های شغلی مختلف به طور میانگین ۲۹% بوده است.

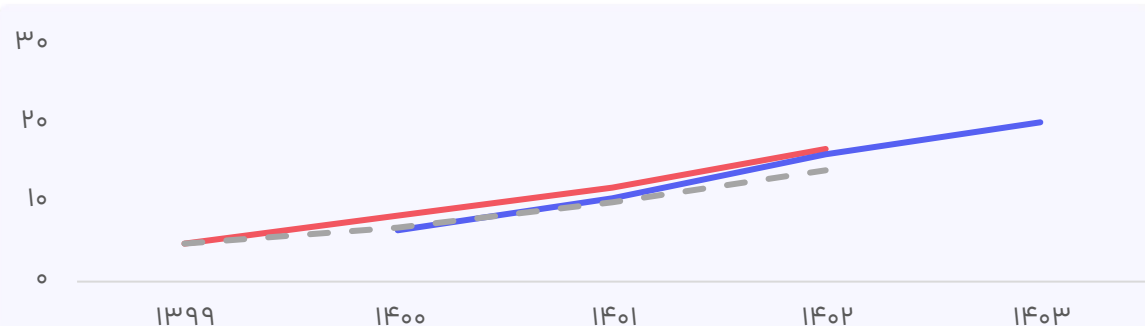
میانه حقوق درخواستی ۱۴۰۳

۲۰.۴

میلیون تومان

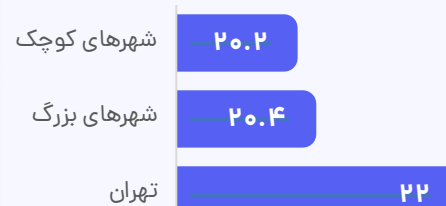
حقوق درخواستی نیمی از افراد در بازه ۱۴.۲ الی ۲۵ میلیون تومان قرار دارد.

**روند حقوق در سال‌های اخیر** — میانه حقوق دریافتی — میانه حقوق درخواستی — میانه حقوق در صورت رشد با تورم



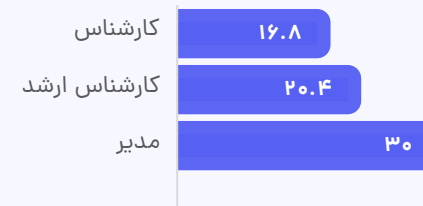
اثر جغرافیا بر حقوق

میانه حقوق در شهرهای مختلف (میلیون تومان)



اثر ارشدیت بر حقوق

میانه حقوق رده‌های مختلف (میلیون تومان)



میزان رضایت شغلی

۲.۳ از ۵  
(بر اساس ۵۸ نظر)

نسبت تعداد رزومه به تعداد فرصت شغلی

خیلی زیاد

میزان رشد فرصت‌های شغلی در سال گذشته

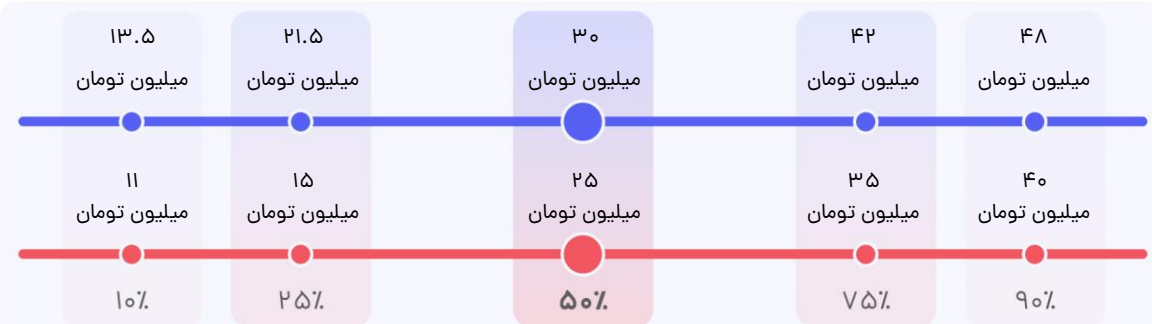
داده‌ای برای نمایش وجود ندارد

تعداد فرصت شغلی

۳۹ آگهی طی یک سال گذشته



**توزیع حقوق در سال‌های ۱۴۰۲ و ۱۴۰۳ (بر اساس ۳۴ نظر)** — حقوق دریافتی در ۱۴۰۲ — حقوق درخواستی برای ۱۴۰۳  
براساس حقوقت در سال ۱۴۰۲ جات رو روی خط قرمز پیدا کن. نقطه متناظرش روی خط آبی، مقدار حقوقیه که افراد مشابهت برای سال ۱۴۰۳ درخواست کردند.



بخش متغیر حقوق (% از کل)

۸٪

این شاخص بیانگر میزان متغیر (غیرثابت) حقوق می‌باشد.

رشد میانه حقوق نسبت به ۱۴۰۲

۲۰٪

رشد متوسط حقوق گروه‌های شغلی مختلف به طور میانگین ۲۹٪ بوده است.

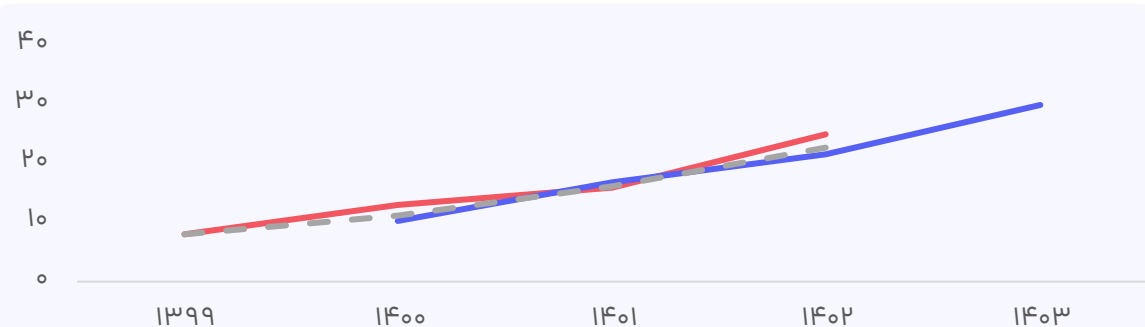
میانه حقوق درخواستی ۱۴۰۳

۳۰.۰

میلیون تومان

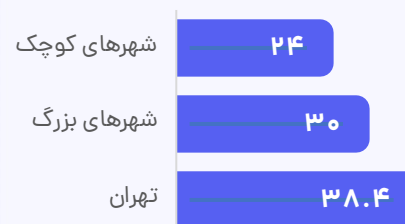
حقوق درخواستی نیمی از افراد در بازه ۲۱.۵ الی ۴۲ میلیون تومان قرار دارد.

**روند حقوق در سال‌های اخیر** — میانه حقوق دریافتی — میانه حقوق درخواستی - - - میانه حقوق در صورت رشد با تورم



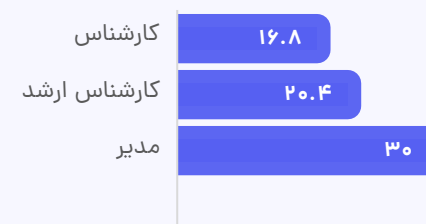
اثر جغرافیا بر حقوق

میانه حقوق در شهرهای مختلف (میلیون تومان)



اثر ارشدیت بر حقوق

میانه حقوق رده‌های مختلف (میلیون تومان)



میزان رضایت شغلی

۳ از ۵  
(بر اساس ۳۴ نظر)

نسبت تعداد رزومه به تعداد فرصت شغلی

خیلی زیاد

میزان رشد فرصت‌های شغلی در سال گذشته

داده‌ای برای نمایش وجود ندارد

تعداد فرصت شغلی

۲۲ آگهی طی یک سال گذشته



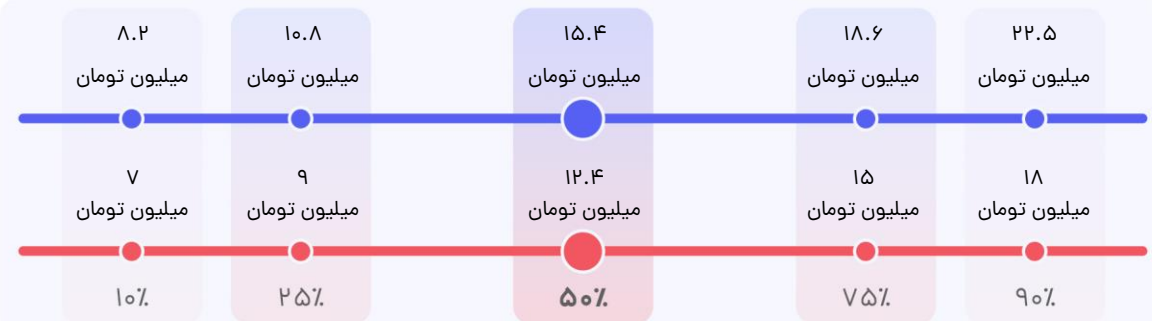
ضریب اطمینان متوسط

کارشناس

شهرهای کوچک

داروسازی / بیوشیمی / شیمی

توزیع حقوق در سال‌های ۱۴۰۲ و ۱۴۰۳ (بر اساس ۱۴۳ نظر) — حقوق دریافتی در ۱۴۰۲ — حقوق درخواستی برای ۱۴۰۳  
براساس حقوق در سال ۱۴۰۲ جات رو روی خط قرمز پیدا کن. نقطه متناظرش روی خط آبی، مقدار حقوقیه که افراد مشابهت برای سال ۱۴۰۳ درخواست کردند.



بخش متغیر حقوق (% از کل)

۱۴٪

این شاخص بیانگر میزان متغیر (غیرثابت) حقوق می‌باشد.

رشد میانه حقوق نسبت به ۱۴۰۲

۲۴٪

رشد متوسط حقوق گروه‌های شغلی مختلف به طور میانگین ۲۹٪ بوده است.

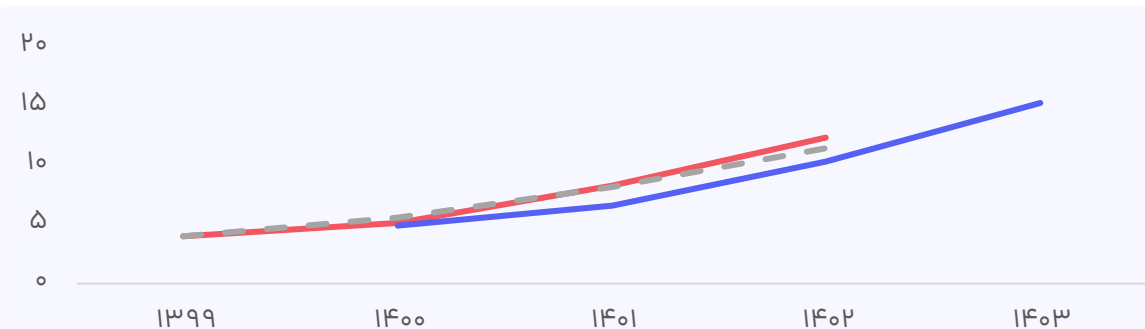
میانه حقوق درخواستی ۱۴۰۳

۱۵.۴

میلیون تومان

حقوق درخواستی نیمی از افراد در بازه ۱۰.۸ الی ۱۸.۶ میلیون تومان قرار دارد.

روند حقوق در سال‌های اخیر — میانه حقوق دریافتی — میانه حقوق درخواستی — میانه حقوق در صورت رشد با تورم



اثر جغرافیا بر حقوق

میانه حقوق در شهرهای مختلف (میلیون تومان)



اثر ارشدیت بر حقوق

میانه حقوق رده‌های مختلف (میلیون تومان)



میزان رضایت شغلی

۲.۵ از ۵  
(بر اساس ۱۴۳ نظر)

نسبت تعداد رزومه به تعداد فرصت شغلی

خیلی زیاد

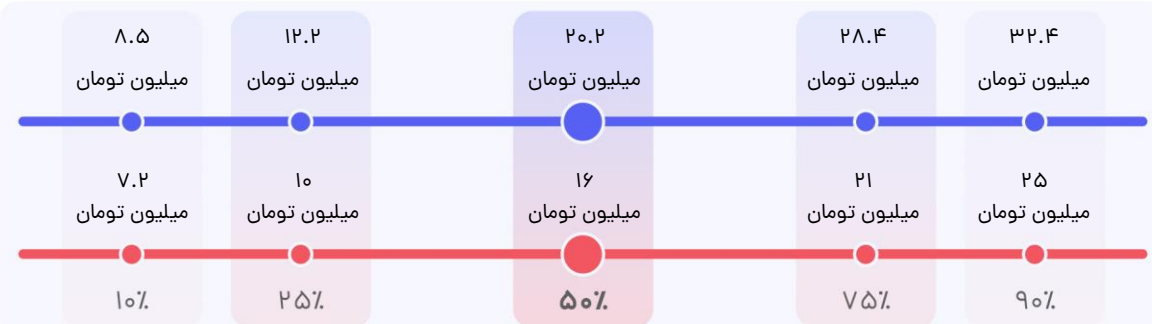
میزان رشد فرصت‌های شغلی در سال گذشته

داده‌ای برای نمایش وجود ندارد

تعداد فرصت شغلی

۴۹۰ آگهی طی یک سال گذشته

**توزیع حقوق در سال‌های ۱۴۰۲ و ۱۴۰۳ (بر اساس ۵۰ نظر)** — حقوق دریافتی در ۱۴۰۲ — حقوق درخواستی برای ۱۴۰۳  
براساس حقوق در سال ۱۴۰۲ جات رو روی خط قرمز پیدا کن. نقطه متناظرش روی خط آبی، مقدار حقوقیه که افراد مشابهت برای سال ۱۴۰۳ درخواست کردند.



بخش متغیر حقوق (% از کل)

۱۴٪

این شاخص بیانگر میزان متغیر (غیرثابت) حقوق می‌باشد.

رشد میانه حقوق نسبت به ۱۴۰۲

۲۶٪

رشد متوسط حقوق گروه‌های شغلی مختلف به طور میانگین ۲۹٪ بوده است.

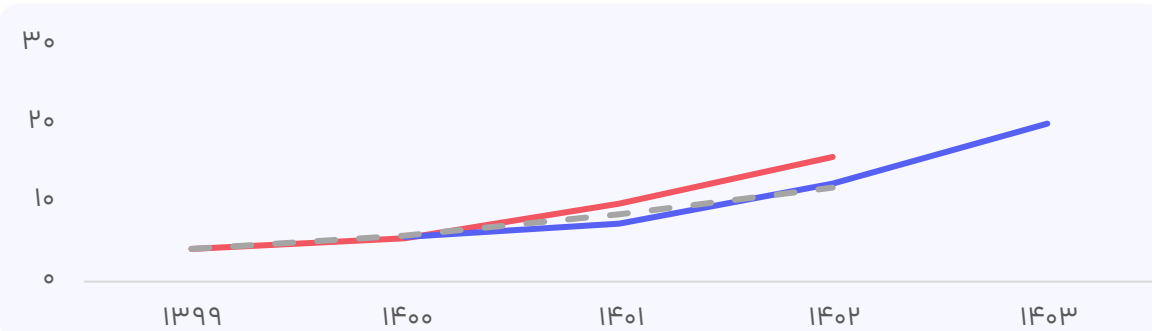
میانه حقوق درخواستی ۱۴۰۳

۲۰.۲

میلیون تومان

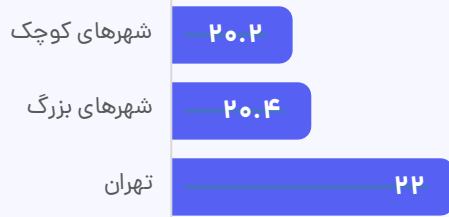
حقوق درخواستی نیمی از افراد در بازه ۱۲.۲ الی ۲۸.۴ میلیون تومان قرار دارد.

**روند حقوق در سال‌های اخیر** — میانه حقوق دریافتی — میانه حقوق درخواستی - - - میانه حقوق در صورت رشد با تورم



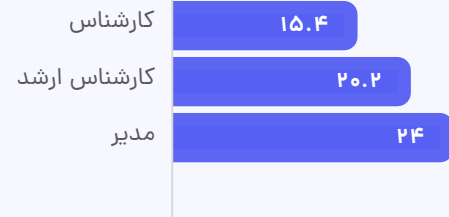
اثر جغرافیا بر حقوق

میانه حقوق در شهرهای مختلف (میلیون تومان)



اثر ارشدیت بر حقوق

میانه حقوق رده‌های مختلف (میلیون تومان)



میزان رضایت شغلی

۲.۳ از ۵  
(بر اساس ۵۰ نظر)

نسبت تعداد رزومه به تعداد فرصت شغلی

خیلی زیاد

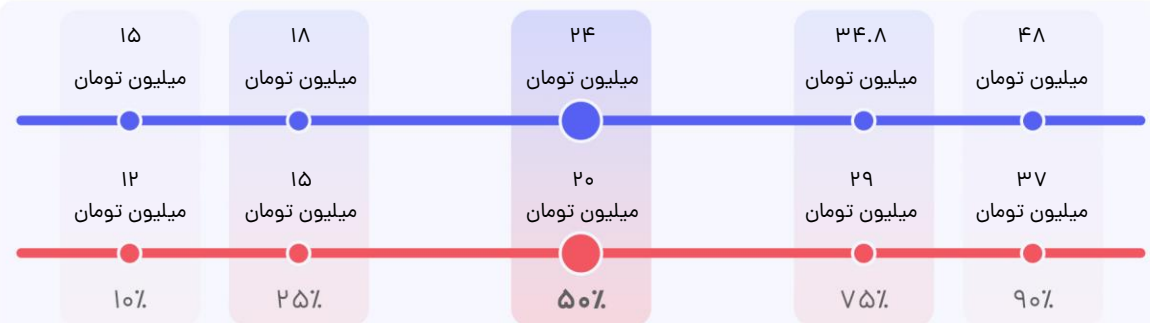
میزان رشد فرصت‌های شغلی در سال گذشته

۱۵٪

تعداد فرصت شغلی

۸۴ آگهی طی یک سال گذشته

**توزیع حقوق در سال‌های ۱۴۰۲ و ۱۴۰۳ (بر اساس ۳۴ نظر)** — حقوق دریافتی در ۱۴۰۲ — حقوق درخواستی برای ۱۴۰۳  
براساس حقوقت در سال ۱۴۰۲ جات رو روی خط قرمز پیدا کن. نقطه متناظرش روی خط آبی، مقدار حقوقیه که افراد مشابهت برای سال ۱۴۰۳ درخواست کردند.



بخش متغیر حقوق (% از کل)

۸%

این شاخص بیانگر میزان متغیر (غیرثابت) حقوق می‌باشد.

رشد میانه حقوق نسبت به ۱۴۰۲

۲۰%

رشد متوسط حقوق گروه‌های شغلی مختلف به طور میانگین ۲۹٪ بوده است.

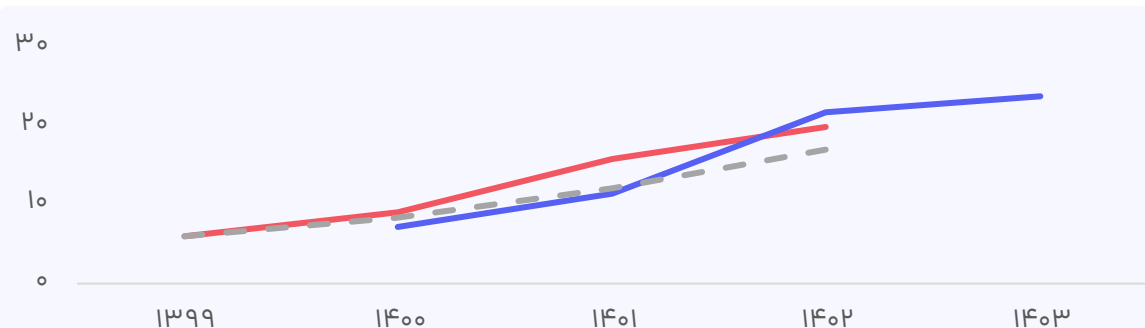
میانه حقوق درخواستی ۱۴۰۳

۲۴.۰

میلیون تومان

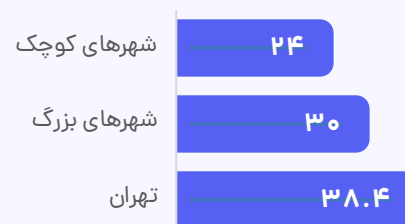
حقوق درخواستی نیمی از افراد در بازه ۱۸ الی ۳۴.۸ میلیون تومان قرار دارد.

**روند حقوق در سال‌های اخیر** — میانه حقوق دریافتی — میانه حقوق درخواستی - - - میانه حقوق در صورت رشد با تورم



اثر جغرافیا بر حقوق

میانه حقوق در شهرهای مختلف (میلیون تومان)



اثر ارشدیت بر حقوق

میانه حقوق رده‌های مختلف (میلیون تومان)



میزان رضایت شغلی

۳ از ۵  
(بر اساس ۳۴ نظر)

نسبت تعداد رزومه به تعداد فرصت شغلی

خیلی زیاد

میزان رشد فرصت‌های شغلی در سال گذشته

داده‌ای برای نمایش وجود ندارد

تعداد فرصت شغلی

۸۱ آگهی طی یک سال گذشته

# دیجیتال مارکتینگ و سئو

تعداد شرکت‌کننده: ۱۱۰۴ نفر



## نمونه مشاغل:

کارشناس دیجیتال مارکتینگ | کارشناس سئو | مدیر واحد دیجیتال مارکتینگ | مدیر سئو | مدیر کمپین‌های تبلیغاتی

در صفحات پیش رو اطلاعات حقوق این گروه شغلی در سطوح ارشدیت مختلف و به تفکیک جغرافیا آمده است. برای مقایسه حقوق خود، می‌توانید با توجه به سطح ارشدیت خود و شهری که در آن زندگی می‌کنید به صفحه مربوطه بروید. برای استفاده درست از این اطلاعات لطفاً چگونه از گزارش استفاده کنیم؟ (صفحه ۳۲) را با دقت مطالعه کنید.

اطلاعات این گزارش عمدتاً از نظرسنجی حقوق و دستمزد جاب‌ویژن که طی یک ماه گذشته برگزار شد به دست آمده است. جاب‌ویژن با هدف شفاف کردن بازار کار این اطلاعات را در دسترس شما قرار داده است. جاب‌ویژن تغییری در این اطلاعات نداده و این اطلاعات نمایانگر نظرات جاب‌ویژن نیست.

منبع شاخص تورم استفاده شده در این گزارش آمار رسمی منتشر شده توسط مرکز آمار است. تورمی که شما در سبد خرید خود احساس می‌کنید ممکن است متفاوت از این آمار باشد.



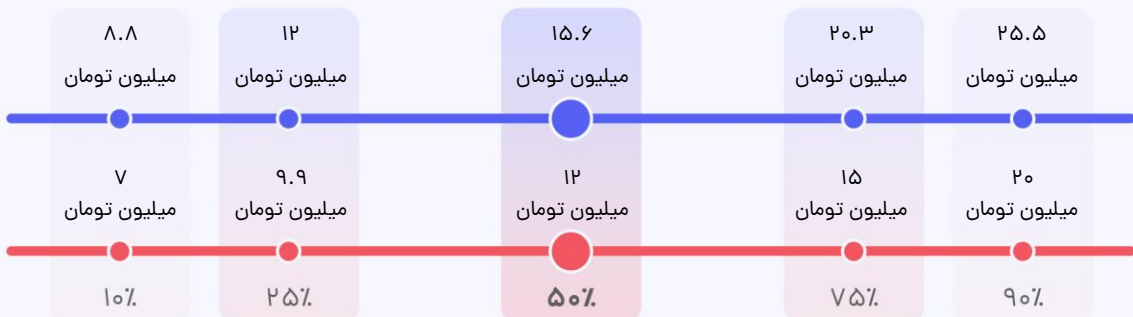
ضریب اطمینان بالا

کارشناس

تهران

دیجیتال مارکتینگ و سئو

توزیع حقوق در سال‌های ۱۴۰۲ و ۱۴۰۳ (بر اساس ۴۳۲ نظر) — حقوق دریافتی در ۱۴۰۲ — حقوق درخواستی برای ۱۴۰۳  
براساس حقوق در سال ۱۴۰۲ جات رو روی خط قرمز پیدا کن. نقطه متناظرش روی خط آبی، مقدار حقوقیه که افراد مشابهت برای سال ۱۴۰۳ درخواست کردند.



بخش متغیر حقوق (% از کل)

۱۰٪

این شاخص بیانگر میزان متغیر (غیرثابت) حقوق می‌باشد.

رشد میانه حقوق نسبت به ۱۴۰۲

۳۰٪

رشد متوسط حقوق گروه‌های شغلی مختلف به طور میانگین ۲۹٪ بوده است.

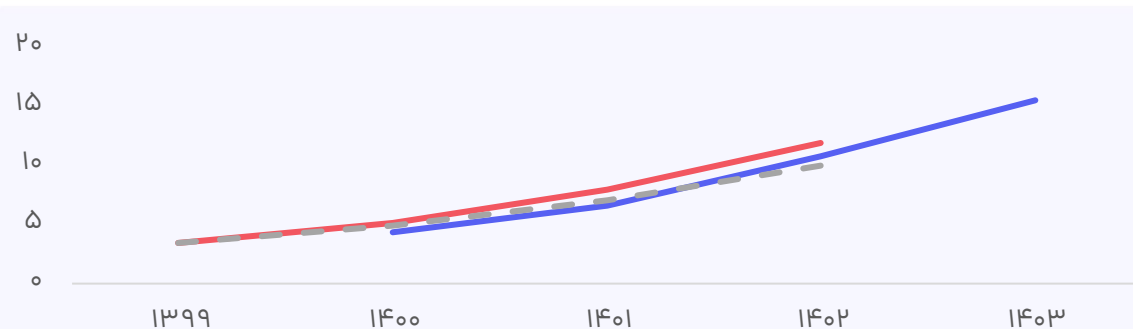
میانه حقوق درخواستی ۱۴۰۳

۱۵.۶

میلیون تومان

حقوق درخواستی نیمی از افراد در بازه ۱۲ الی ۲۰.۳ میلیون تومان قرار دارد.

روند حقوق در سال‌های اخیر — میانه حقوق دریافتی — میانه حقوق درخواستی — میانه حقوق در صورت رشد با تورم



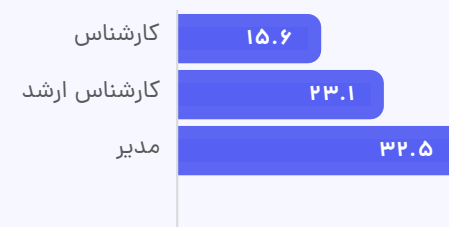
اثر جغرافیا بر حقوق

میانه حقوق در شهرهای مختلف (میلیون تومان)



اثر ارشدیت بر حقوق

میانه حقوق رده‌های مختلف (میلیون تومان)



میزان رضایت شغلی

۳ از ۵  
(بر اساس ۴۳۲ نظر)

نسبت تعداد رزومه به تعداد فرصت شغلی

متوسط

میزان رشد فرصت‌های شغلی در سال گذشته

-۱٪

تعداد فرصت شغلی

۴۲۲۴ آگهی طی یک سال گذشته



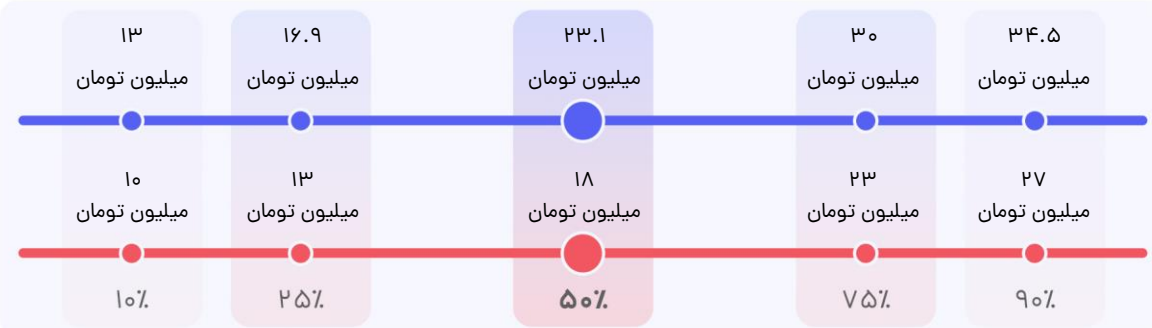
ضریب اطمینان متوسط

کارشناس ارشد

تهران

دیجیتال مارکتینگ و سئو

توزیع حقوق در سال‌های ۱۴۰۲ و ۱۴۰۳ (بر اساس ۲۰۰ نظر)   
 حقوق دریافتی در ۱۴۰۲ — حقوق درخواستی برای ۱۴۰۳   
 براساس حقوقت در سال ۱۴۰۲ جات رو روی خط قرمز پیدا کن. نقطه متناظرش روی خط آبی، مقدار حقوقیه که افراد مشابهت برای سال ۱۴۰۳ درخواست کردند.



بخش متغیر حقوق (% از کل)

۱۰%

این شاخص بیانگر میزان متغیر (غیرثابت) حقوق می‌باشد.

رشد میانه حقوق نسبت به ۱۴۰۲

۲۸%

رشد متوسط حقوق گروه‌های شغلی مختلف به طور میانگین ۲۹٪ بوده است.

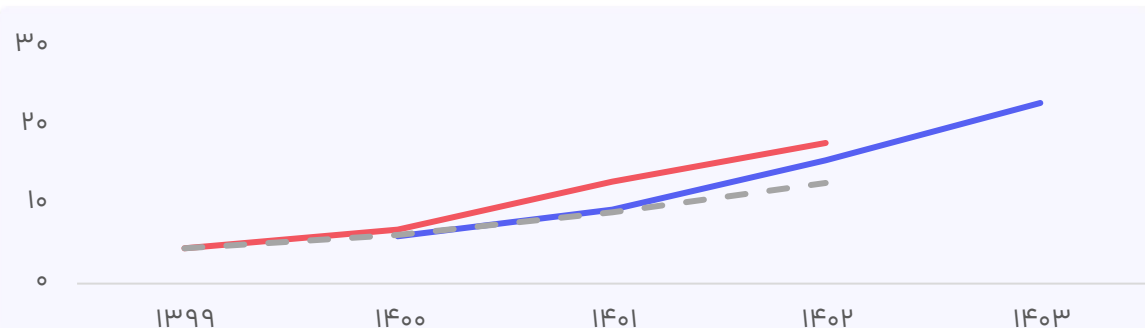
میانه حقوق درخواستی ۱۴۰۳

۲۳.۱

میلیون تومان

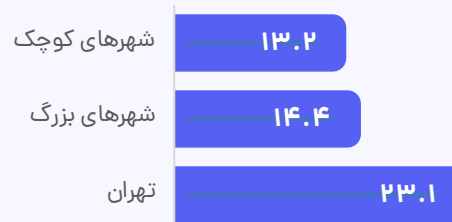
حقوق درخواستی نیمی از افراد در بازه ۱۶.۹ الی ۳۰ میلیون تومان قرار دارد.

روند حقوق در سال‌های اخیر   
 میانه حقوق دریافتی — میانه حقوق درخواستی — میانه حقوق در صورت رشد با تورم



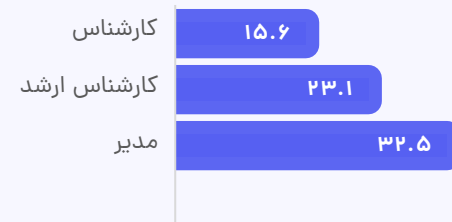
اثر جغرافیا بر حقوق

میانه حقوق در شهرهای مختلف (میلیون تومان)



اثر ارشدیت بر حقوق

میانه حقوق رده‌های مختلف (میلیون تومان)



میزان رضایت شغلی

۳ از ۵   
 (بر اساس ۲۰۰ نظر)

نسبت تعداد رزومه به تعداد فرصت شغلی

متوسط

میزان رشد فرصت‌های شغلی در سال گذشته

-۱۱%

تعداد فرصت شغلی

۶۰۸ آگهی طی یک سال گذشته



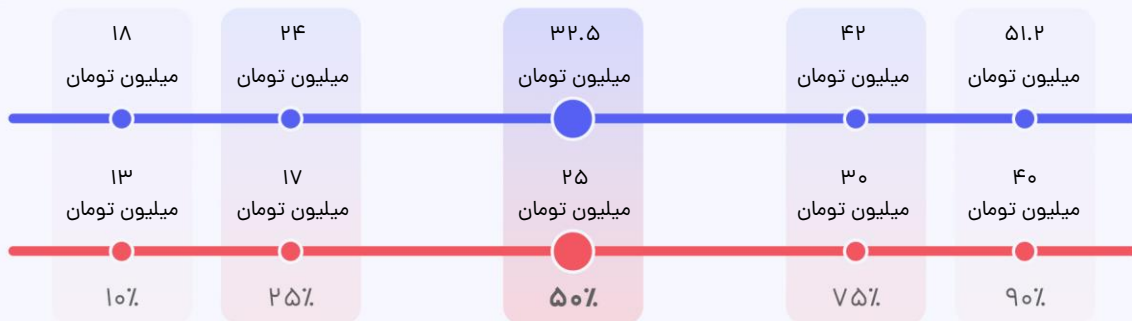
ضریب اطمینان متوسط

مدیر

تهران

دیجیتال مارکتینگ و سئو

توزیع حقوق در سال‌های ۱۴۰۲ و ۱۴۰۳ (بر اساس ۱۴۴ نظر) — حقوق دریافتی در ۱۴۰۲ — حقوق درخواستی برای ۱۴۰۳  
براساس حقوق در سال ۱۴۰۲ جات رو روی خط قرمز پیدا کن. نقطه متناظرش روی خط آبی، مقدار حقوقیه که افراد مشابهت برای سال ۱۴۰۳ درخواست کردند.



بخش متغیر حقوق (% از کل)

۱۶%

این شاخص بیانگر میزان متغیر (غیرثابت) حقوق می‌باشد.

رشد میانه حقوق نسبت به ۱۴۰۲

۳۰%

رشد متوسط حقوق گروه‌های شغلی مختلف به طور میانگین ۲۹٪ بوده است.

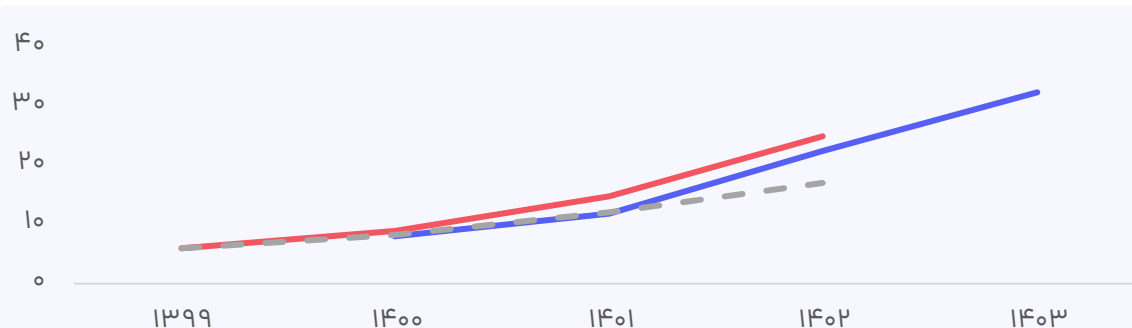
میانه حقوق درخواستی ۱۴۰۳

۳۲.۵

میلیون تومان

حقوق درخواستی نیمی از افراد در بازه ۲۴ الی ۴۲ میلیون تومان قرار دارد.

روند حقوق در سال‌های اخیر — میانه حقوق دریافتی — میانه حقوق درخواستی — میانه حقوق در صورت رشد با تورم



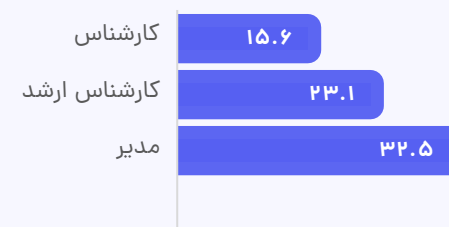
اثر جغرافیا بر حقوق

میانه حقوق در شهرهای مختلف (میلیون تومان)



اثر ارشدیت بر حقوق

میانه حقوق رده‌های مختلف (میلیون تومان)



میزان رضایت شغلی

۳.۲ از ۵  
(بر اساس ۱۴۴ نظر)

نسبت تعداد رزومه به تعداد فرصت شغلی

زیاد

میزان رشد فرصت‌های شغلی در سال گذشته

-۴%

تعداد فرصت شغلی

۳۴۰ آگهی طی یک سال گذشته





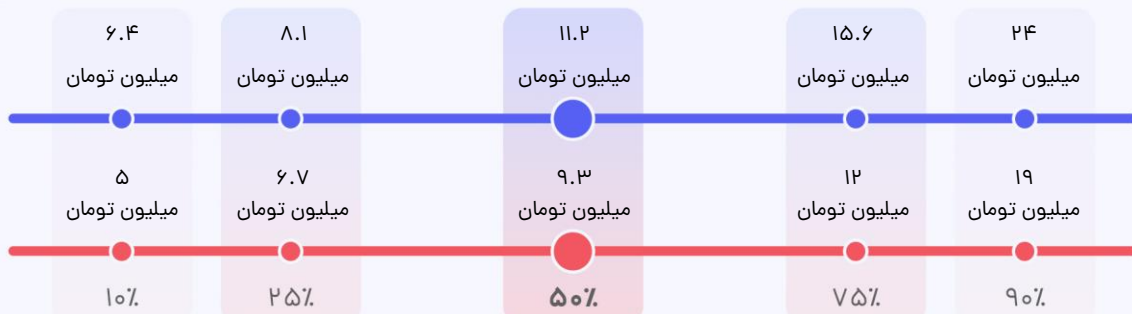
ضریب اطمینان متوسط

کارشناس

شهرهای بزرگ

دیجیتال مارکتینگ و سئو

توزیع حقوق در سال‌های ۱۴۰۲ و ۱۴۰۳ (بر اساس ۱۳۷ نظر) — حقوق دریافتی در ۱۴۰۲ — حقوق درخواستی برای ۱۴۰۳  
براساس حقوق در سال ۱۴۰۲ جات رو روی خط قرمز پیدا کن. نقطه متناظرش روی خط آبی، مقدار حقوقیه که افراد مشابهت برای سال ۱۴۰۳ درخواست کردند.



بخش متغیر حقوق (% از کل)

۱۶٪

این شاخص بیانگر میزان متغیر (غیرثابت) حقوق می‌باشد.

رشد میانه حقوق نسبت به ۱۴۰۲

۲۰٪

رشد متوسط حقوق گروه‌های شغلی مختلف به طور میانگین ۲۹٪ بوده است.

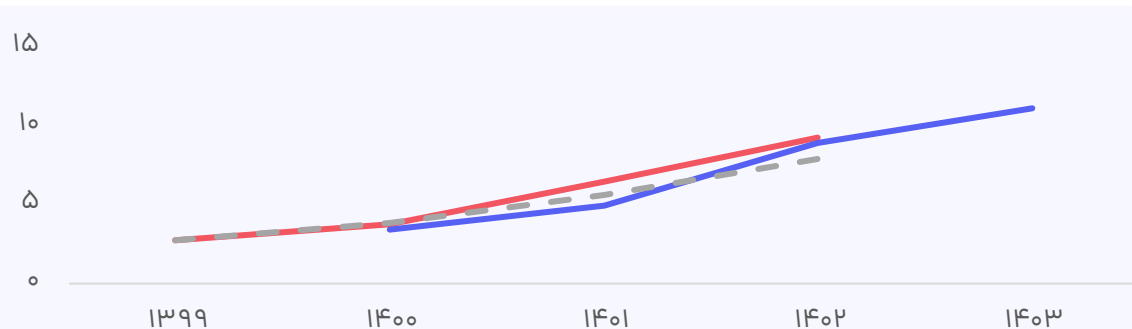
میانه حقوق درخواستی ۱۴۰۳

۱۱.۲

میلیون تومان

حقوق درخواستی نیمی از افراد در بازه ۸.۱ الی ۱۵.۶ میلیون تومان قرار دارد.

روند حقوق در سال‌های اخیر — میانه حقوق دریافتی — میانه حقوق درخواستی — میانه حقوق در صورت رشد با تورم



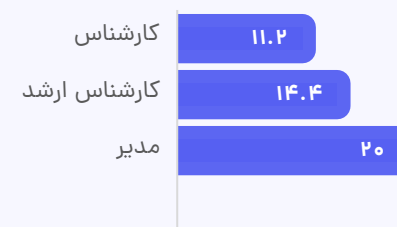
اثر جغرافیا بر حقوق

میانه حقوق در شهرهای مختلف (میلیون تومان)



اثر ارشدیت بر حقوق

میانه حقوق رده‌های مختلف (میلیون تومان)



میزان رضایت شغلی

۳ از ۵  
(بر اساس ۱۳۷ نظر)

نسبت تعداد رزومه به تعداد فرصت شغلی

متوسط

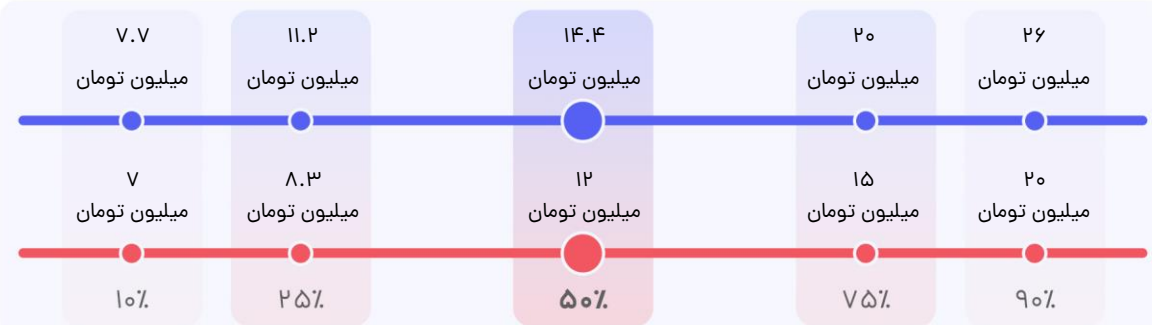
میزان رشد فرصت‌های شغلی در سال گذشته

داده‌ای برای نمایش وجود ندارد

تعداد فرصت شغلی

۱۲۳۴ آگهی طی یک سال گذشته

**توزیع حقوق در سال‌های ۱۴۰۲ و ۱۴۰۳** (بر اساس ۴۶ نظر) — حقوق دریافتی در ۱۴۰۲ — حقوق درخواستی برای ۱۴۰۳  
براساس حقوقت در سال ۱۴۰۲ جات رو روی خط قرمز پیدا کن. نقطه متناظرش روی خط آبی، مقدار حقوقیه که افراد مشابهت برای سال ۱۴۰۳ درخواست کردند.



بخش متغیر حقوق (% از کل)

۱۴%

این شاخص بیانگر میزان متغیر (غیرثابت) حقوق می‌باشد.

رشد میانه حقوق نسبت به ۱۴۰۲

۲۰%

رشد متوسط حقوق گروه‌های شغلی مختلف به طور میانگین ۲۹% بوده است.

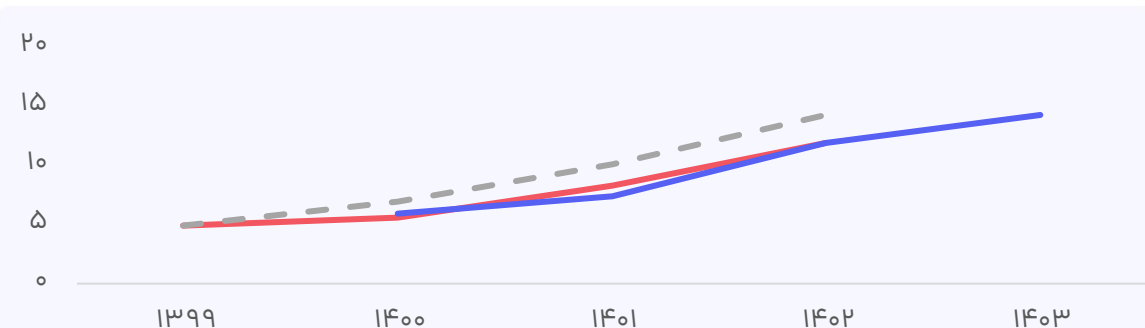
میانه حقوق درخواستی ۱۴۰۳

۱۴.۴

میلیون تومان

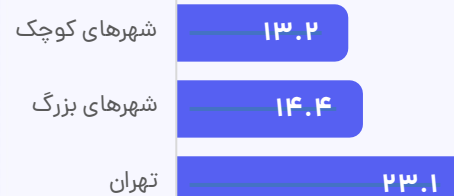
حقوق درخواستی نیمی از افراد در بازه ۱۱.۲ الی ۲۰ میلیون تومان قرار دارد.

**روند حقوق در سال‌های اخیر** — میانه حقوق دریافتی — میانه حقوق درخواستی - - - میانه حقوق در صورت رشد با تورم



اثر جغرافیا بر حقوق

میانه حقوق در شهرهای مختلف (میلیون تومان)



اثر ارشدیت بر حقوق

میانه حقوق رده‌های مختلف (میلیون تومان)



میزان رضایت شغلی

۳.۶ از ۵  
(بر اساس ۴۶ نظر)

نسبت تعداد رزومه به تعداد فرصت شغلی

کم

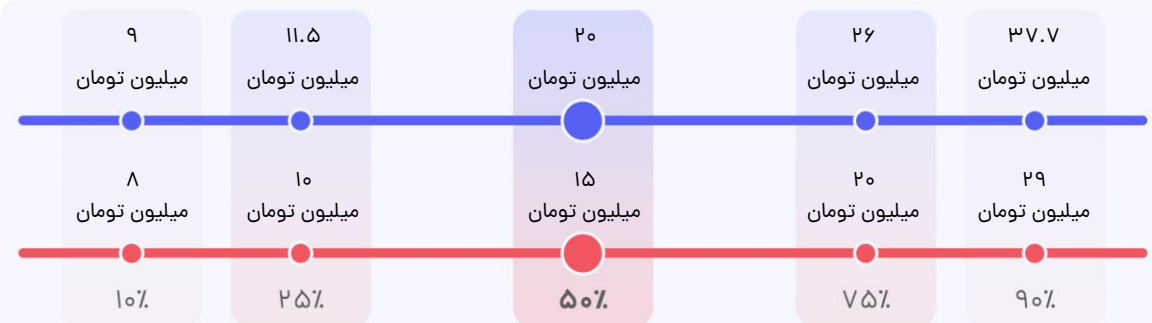
میزان رشد فرصت‌های شغلی در سال گذشته

داده‌ای برای نمایش وجود ندارد

تعداد فرصت شغلی

۱۱۱ آگهی طی یک سال گذشته

**توزیع حقوق در سال‌های ۱۴۰۲ و ۱۴۰۳ (بر اساس ۳۲ نظر)** — حقوق دریافتی در ۱۴۰۲ — حقوق درخواستی برای ۱۴۰۳  
براساس حقوق در سال ۱۴۰۲ جات رو روی خط قرمز پیدا کن. نقطه متناظرش روی خط آبی، مقدار حقوقیه که افراد مشابهت برای سال ۱۴۰۳ درخواست کردند.



بخش متغیر حقوق (% از کل)

۱۰%

این شاخص بیانگر میزان متغیر (غیرثابت) حقوق می‌باشد.

رشد میانه حقوق نسبت به ۱۴۰۲

۳۳%

رشد متوسط حقوق گروه‌های شغلی مختلف به طور میانگین ۲۹٪ بوده است.

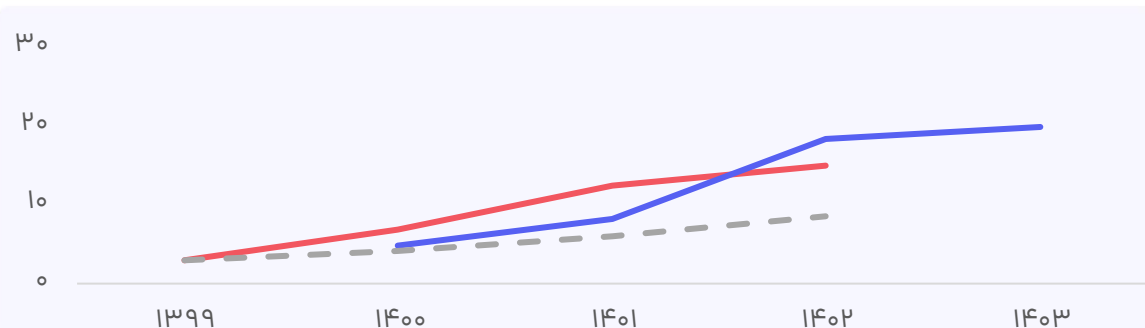
میانه حقوق درخواستی ۱۴۰۳

۲۰.۰

میلیون تومان

حقوق درخواستی نیمی از افراد در بازه ۱۱.۵ الی ۲۶ میلیون تومان قرار دارد.

**روند حقوق در سال‌های اخیر** — میانه حقوق دریافتی — میانه حقوق درخواستی - - - میانه حقوق در صورت رشد با تورم



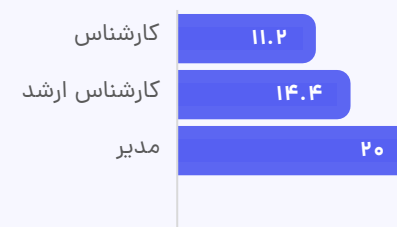
اثر جغرافیا بر حقوق

میانه حقوق در شهرهای مختلف (میلیون تومان)



اثر ارشدیت بر حقوق

میانه حقوق رده‌های مختلف (میلیون تومان)



میزان رضایت شغلی

۳.۳ از ۵  
(بر اساس ۳۲ نظر)

نسبت تعداد رزومه به تعداد فرصت شغلی

کم

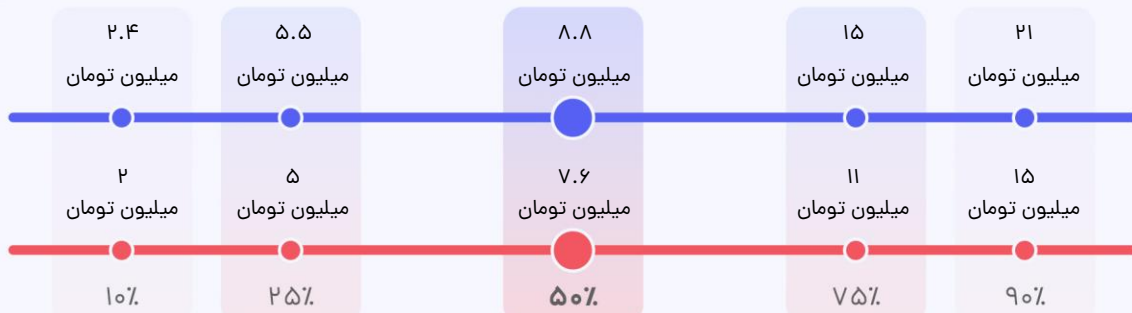
میزان رشد فرصت‌های شغلی در سال گذشته

داده‌ای برای نمایش وجود ندارد

تعداد فرصت شغلی

۶۴ آگهی طی یک سال گذشته

**توزیع حقوق در سال‌های ۱۴۰۲ و ۱۴۰۳ (بر اساس ۷۶ نظر)** — حقوق دریافتی در ۱۴۰۲ — حقوق درخواستی برای ۱۴۰۳  
براساس حقوق در سال ۱۴۰۲ جات رو روی خط قرمز پیدا کن. نقطه متناظرش روی خط آبی، مقدار حقوقیه که افراد مشابهت برای سال ۱۴۰۳ درخواست کردند.



بخش متغیر حقوق (% از کل)

۱۵٪

این شاخص بیانگر میزان متغیر (غیرثابت) حقوق می‌باشد.

رشد میانه حقوق نسبت به ۱۴۰۲

۱۶٪

رشد متوسط حقوق گروه‌های شغلی مختلف به طور میانگین ۲۹٪ بوده است.

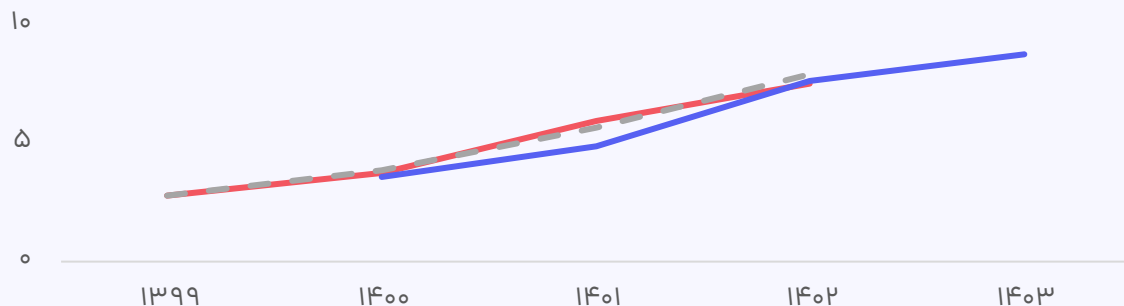
میانه حقوق درخواستی ۱۴۰۳

۸.۸

میلیون تومان

حقوق درخواستی نیمی از افراد در بازه ۵.۵ الی ۱۵ میلیون تومان قرار دارد.

**روند حقوق در سال‌های اخیر** — میانه حقوق دریافتی — میانه حقوق درخواستی - - - میانه حقوق در صورت رشد با تورم



اثر جغرافیا بر حقوق

میانه حقوق در شهرهای مختلف (میلیون تومان)



اثر ارشدیت بر حقوق

میانه حقوق رده‌های مختلف (میلیون تومان)



میزان رضایت شغلی

۲.۸ از ۵  
(بر اساس ۷۶ نظر)

نسبت تعداد رزومه به تعداد فرصت شغلی

خیلی زیاد

میزان رشد فرصت‌های شغلی در سال گذشته

داده‌ای برای نمایش وجود ندارد

تعداد فرصت شغلی

۷۸۱ آگهی طی یک سال گذشته



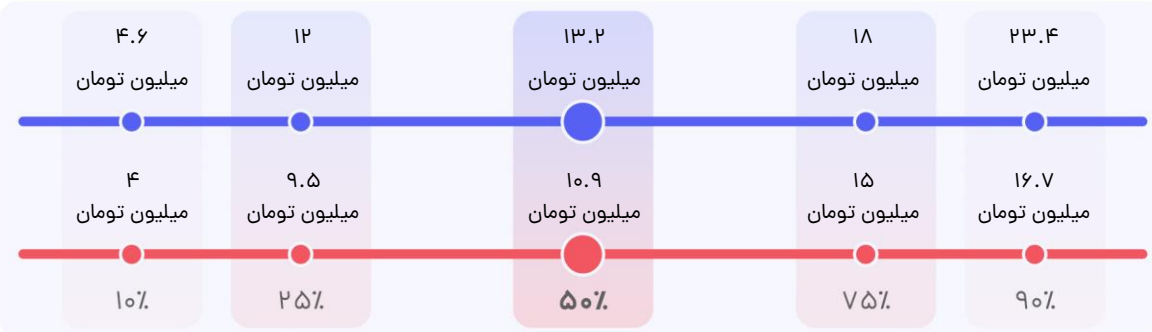
ضریب اطمینان پایین

کارشناس ارشد

شهرهای کوچک

دیجیتال مارکتینگ و سئو

توزیع حقوق در سال‌های ۱۴۰۲ و ۱۴۰۳ (بر اساس ۱۷ نظر) — حقوق دریافتی در ۱۴۰۲ — حقوق درخواستی برای ۱۴۰۳  
براساس حقوق در سال ۱۴۰۲ جات رو روی خط قرمز پیدا کن. نقطه متناظرش روی خط آبی، مقدار حقوقیه که افراد مشابهت برای سال ۱۴۰۳ درخواست کردند.



بخش متغیر حقوق (% از کل)

۱۲%

این شاخص بیانگر میزان متغیر (غیرثابت) حقوق می‌باشد.

رشد میانه حقوق نسبت به ۱۴۰۲

۲۱%

رشد متوسط حقوق گروه‌های شغلی مختلف به طور میانگین ۲۹% بوده است.

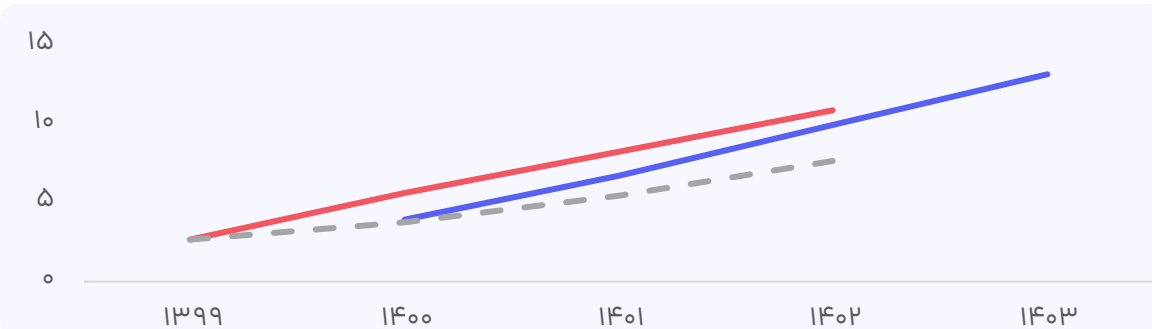
میانه حقوق درخواستی ۱۴۰۳

۱۳.۲

میلیون تومان

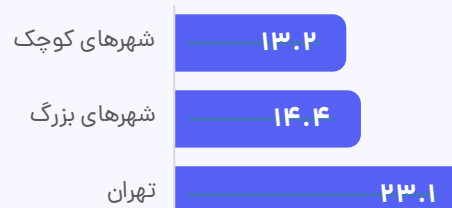
حقوق درخواستی نیمی از افراد در بازه ۱۲ الی ۱۸ میلیون تومان قرار دارد.

روند حقوق در سال‌های اخیر — میانه حقوق دریافتی — میانه حقوق درخواستی — میانه حقوق در صورت رشد با تورم



اثر جغرافیا بر حقوق

میانه حقوق در شهرهای مختلف (میلیون تومان)



اثر ارشدیت بر حقوق

میانه حقوق رده‌های مختلف (میلیون تومان)



میزان رضایت شغلی

۳.۵ از ۵  
(بر اساس ۱۷ نظر)

نسبت تعداد رزومه به تعداد فرصت شغلی

زیاد

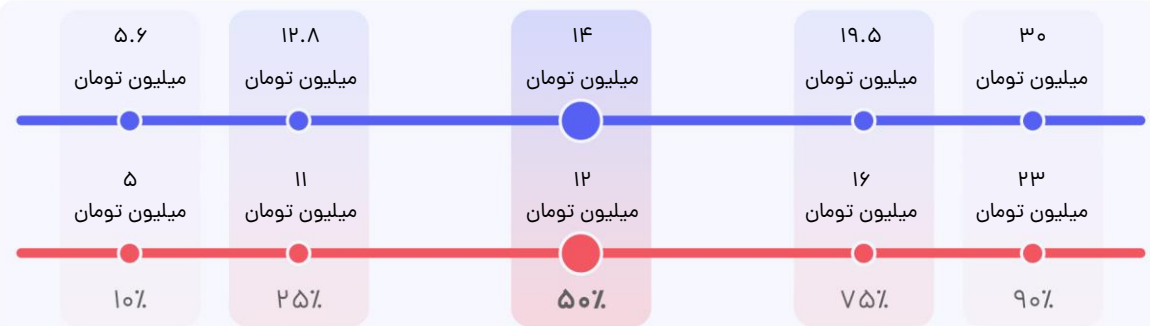
میزان رشد فرصت‌های شغلی در سال گذشته

داده‌ای برای نمایش وجود ندارد

تعداد فرصت شغلی

۴۹ آگهی طی یک سال گذشته

**توزیع حقوق در سال‌های ۱۴۰۲ و ۱۴۰۳ (بر اساس ۲۰ نظر)** — حقوق دریافتی در ۱۴۰۲ — حقوق درخواستی برای ۱۴۰۳  
براساس حقوق در سال ۱۴۰۲ جات رو روی خط قرمز پیدا کن. نقطه متناظرش روی خط آبی، مقدار حقوقیه که افراد مشابهت برای سال ۱۴۰۳ درخواست کردند.



بخش متغیر حقوق (% از کل)

۱۲%

این شاخص بیانگر میزان متغیر (غیرثابت) حقوق می‌باشد.

رشد میانه حقوق نسبت به ۱۴۰۲

۱۷%

رشد متوسط حقوق گروه‌های شغلی مختلف به طور میانگین ۲۹٪ بوده است.

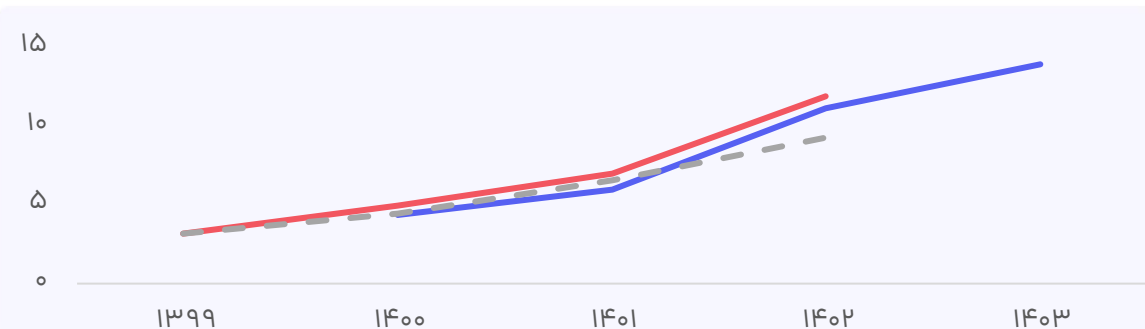
میانه حقوق درخواستی ۱۴۰۳

۱۴.۰

میلیون تومان

حقوق درخواستی نیمی از افراد در بازه ۱۲.۸ الی ۱۹.۵ میلیون تومان قرار دارد.

**روند حقوق در سال‌های اخیر** — میانه حقوق دریافتی — میانه حقوق درخواستی - - - میانه حقوق در صورت رشد با تورم



اثر جغرافیا بر حقوق

میانه حقوق در شهرهای مختلف (میلیون تومان)



اثر ارشدیت بر حقوق

میانه حقوق رده‌های مختلف (میلیون تومان)



میزان رضایت شغلی

۳.۲ از ۵  
(بر اساس ۲۰ نظر)

نسبت تعداد رزومه به تعداد فرصت شغلی

خیلی زیاد

میزان رشد فرصت‌های شغلی در سال گذشته

داده‌ای برای نمایش وجود ندارد

تعداد فرصت شغلی

۳۳ آگهی طی یک سال گذشته

# راننده / مسئول توزیع / پیک موتوری

تعداد شرکت‌کننده: ۹۹۲ نفر



## نمونه مشاغل:

پیک موتوری | موزع | راننده

در صفحات پیش رو اطلاعات حقوق این گروه شغلی در سطوح ارشدیت مختلف و به تفکیک جغرافیا آمده است. برای مقایسه حقوق خود، می‌توانید با توجه به سطح ارشدیت خود و شهری که در آن زندگی می‌کنید به صفحه مربوطه بروید. برای استفاده درست از این اطلاعات لطفاً چگونه از گزارش استفاده کنیم؟ (صفحه ۳۲) را با دقت مطالعه کنید.

اطلاعات این گزارش عمدتاً از نظرسنجی حقوق و دستمزد جاب‌ویژن که طی یک ماه گذشته برگزار شد به دست آمده است. جاب‌ویژن با هدف شفاف کردن بازار کار این اطلاعات را در دسترس شما قرار داده است. جاب‌ویژن تغییری در این اطلاعات نداده و این اطلاعات نمایانگر نظرات جاب‌ویژن نیست.

منبع شاخص تورم استفاده شده در این گزارش آمار رسمی منتشر شده توسط مرکز آمار است. تورمی که شما در سبد خرید خود احساس می‌کنید ممکن است متفاوت از این آمار باشد.

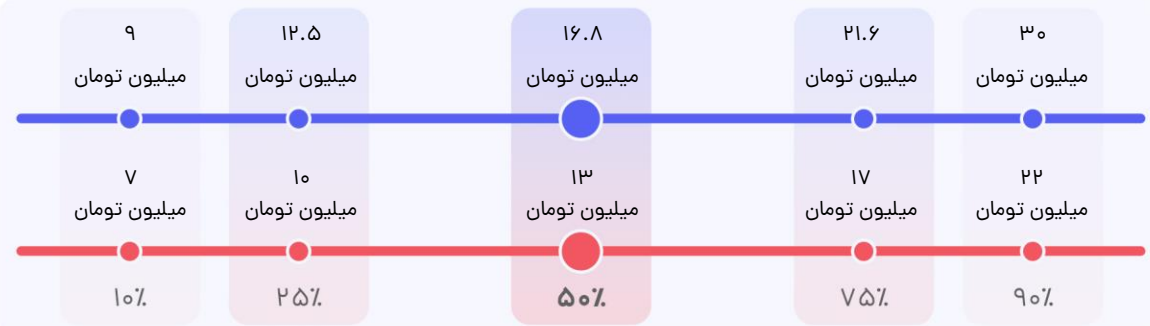


ضریب اطمینان بالا

## تهران

## راننده / مسئول توزیع / پیک موتوری

توزیع حقوق در سال‌های ۱۴۰۲ و ۱۴۰۳ (بر اساس ۴۲۲ نظر) — حقوق دریافتی در ۱۴۰۲ — حقوق درخواستی برای ۱۴۰۳  
براساس حقوق در سال ۱۴۰۲ جات رو روی خط قرمز پیدا کن. نقطه متناظرش روی خط آبی، مقدار حقوقیه که افراد مشابهت برای سال ۱۴۰۳ درخواست کردند.



بخش متغیر حقوق (% از کل)

# ۱۸٪

این شاخص بیانگر میزان متغیر (غیرثابت) حقوق می‌باشد.

رشد میانه حقوق نسبت به ۱۴۰۲

# ۲۹٪

رشد متوسط حقوق گروه‌های شغلی مختلف به طور میانگین ۲۹٪ بوده است.

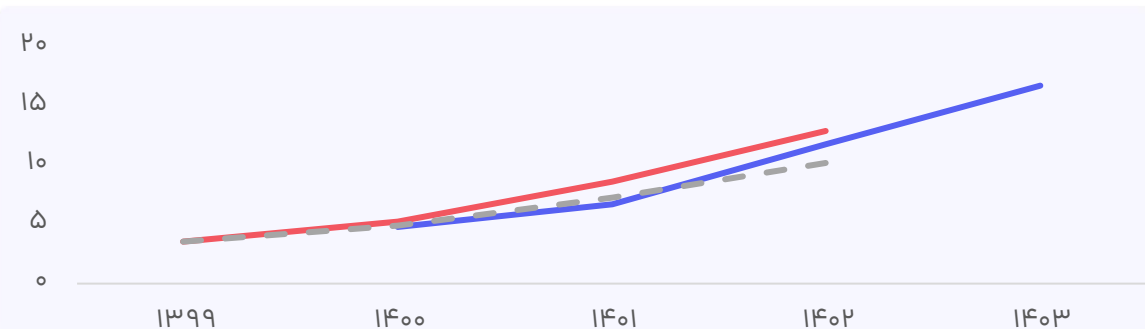
میانه حقوق درخواستی ۱۴۰۳

# ۱۶.۸

### میلیون تومان

حقوق درخواستی نیمی از افراد در بازه ۱۲.۵ الی ۲۱.۶ میلیون تومان قرار دارد.

روند حقوق در سال‌های اخیر — میانه حقوق دریافتی — میانه حقوق درخواستی — میانه حقوق در صورت رشد با تورم



اثر جغرافیا بر حقوق

میانه حقوق در شهرهای مختلف (میلیون تومان)



اثر ارشدیت بر حقوق

میانه حقوق رده‌های مختلف (میلیون تومان)



میزان رضایت شغلی

۲.۴ از ۵  
(بر اساس ۴۲۲ نظر)

نسبت تعداد رزومه به تعداد فرصت شغلی

زیاد

میزان رشد فرصت‌های شغلی در سال گذشته

داده‌ای برای نمایش وجود ندارد

تعداد فرصت شغلی

۱۲۱۳ آگهی طی یک سال گذشته



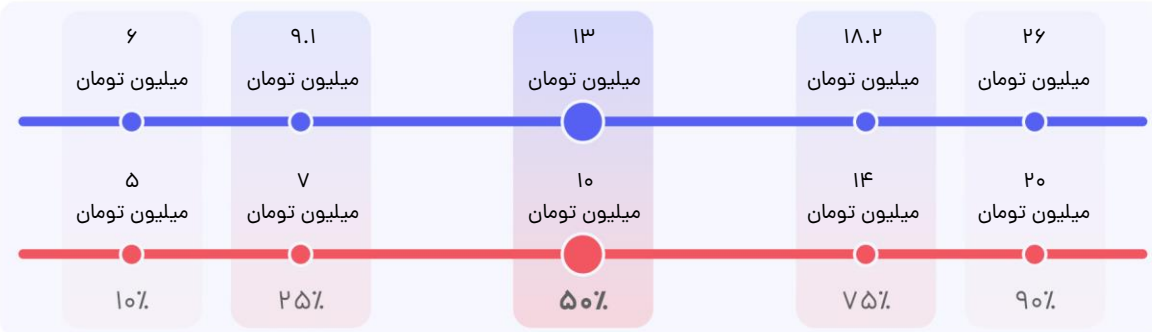


ضریب اطمینان بالا

## شهرهای بزرگ

## راننده / مسئول توزیع / پیک موتوری

توزیع حقوق در سالهای ۱۴۰۲ و ۱۴۰۳ (بر اساس ۲۴۵ نظر) — حقوق دریافتی در ۱۴۰۲ — حقوق درخواستی برای ۱۴۰۳  
براساس حقوق در سال ۱۴۰۲ جات رو روی خط قرمز پیدا کن. نقطه متناظرش روی خط آبی، مقدار حقوقیه که افراد مشابهت برای سال ۱۴۰۳ درخواست کردند.



بخش متغیر حقوق (% از کل)

۱۶%

این شاخص بیانگر میزان متغیر (غیرثابت) حقوق می‌باشد.

رشد میانه حقوق نسبت به ۱۴۰۲

۳۰%

رشد متوسط حقوق گروه‌های شغلی مختلف به طور میانگین ۲۹٪ بوده است.

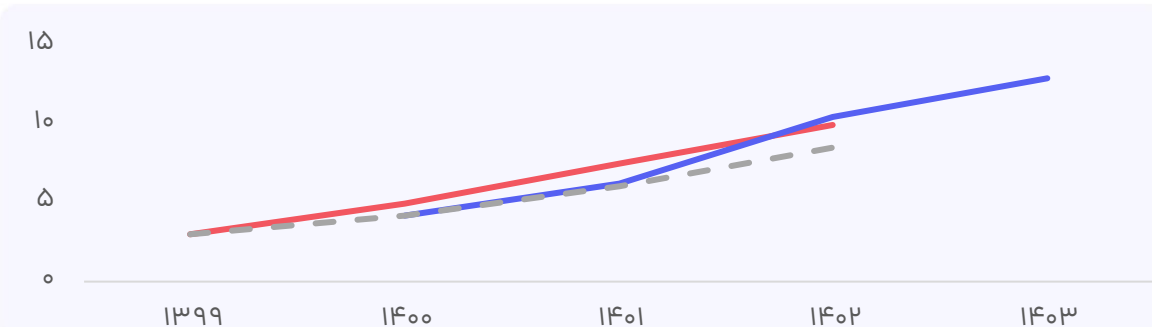
میانه حقوق درخواستی ۱۴۰۳

۱۳.۰

میلیون تومان

حقوق درخواستی نیمی از افراد در بازه ۹.۱ الی ۱۸.۲ میلیون تومان قرار دارد.

روند حقوق در سال‌های اخیر — میانه حقوق دریافتی — میانه حقوق درخواستی — میانه حقوق در صورت رشد با تورم



اثر جغرافیا بر حقوق

میانه حقوق در شهرهای مختلف (میلیون تومان)



اثر ارشدیت بر حقوق

میانه حقوق رده‌های مختلف (میلیون تومان)



میزان رضایت شغلی

۲.۱ از ۵  
(بر اساس ۲۴۵ نظر)

نسبت تعداد رزومه به تعداد فرصت شغلی

متوسط

میزان رشد فرصت‌های شغلی در سال گذشته

داده‌ای برای نمایش وجود ندارد

تعداد فرصت شغلی

۴۴۰ آگهی طی یک سال گذشته

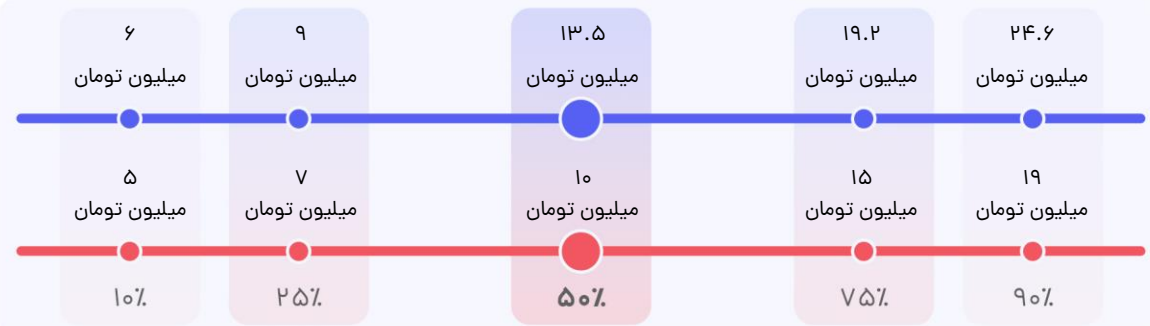


ضریب اطمینان بالا

### شهرهای کوچک

### راننده / مسئول توزیع / پیک موتوری

توزیع حقوق در سالهای ۱۴۰۲ و ۱۴۰۳ (بر اساس ۳۲۵ نظر) — حقوق دریافتی در ۱۴۰۲ — حقوق درخواستی برای ۱۴۰۳  
براساس حقوق در سال ۱۴۰۲ جات رو روی خط قرمز پیدا کن. نقطه متناظرش روی خط آبی، مقدار حقوقیه که افراد مشابهت برای سال ۱۴۰۳ درخواست کردند.



بخش متغیر حقوق (% از کل)

۱۸٪

این شاخص بیانگر میزان متغیر (غیرثابت) حقوق می‌باشد.

رشد میانه حقوق نسبت به ۱۴۰۲

۳۵٪

رشد متوسط حقوق گروه‌های شغلی مختلف به طور میانگین ۲۹٪ بوده است.

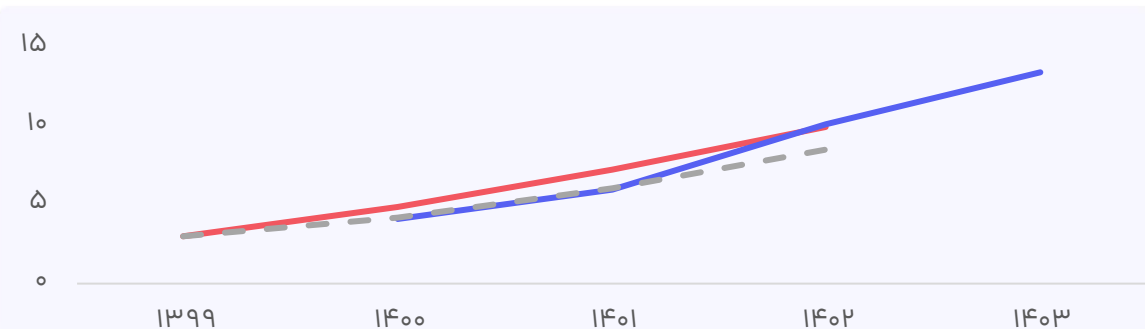
میانه حقوق درخواستی ۱۴۰۳

۱۳.۵

میلیون تومان


حقوق درخواستی نیمی از افراد در بازه ۹ الی ۱۹.۲ میلیون تومان قرار دارد.

روند حقوق در سال‌های اخیر — میانه حقوق دریافتی — میانه حقوق درخواستی — میانه حقوق در صورت رشد با تورم



اثر جغرافیا بر حقوق

میانه حقوق در شهرهای مختلف (میلیون تومان)



اثر ارشدیت بر حقوق

میانه حقوق رده‌های مختلف (میلیون تومان)



داده‌ای برای نمایش وجود ندارد!

میزان رضایت شغلی

۲.۴ از ۵  
(بر اساس ۳۲۵ نظر)

نسبت تعداد رزومه به تعداد فرصت شغلی

کم

میزان رشد فرصت‌های شغلی در سال گذشته

داده‌ای برای نمایش وجود ندارد

تعداد فرصت شغلی

۹۷۴ آگهی طی یک سال گذشته

# راهنمای تور / مهماندار

تعداد شرکت‌کننده: ۶۰ نفر



## نمونه مشاغل:

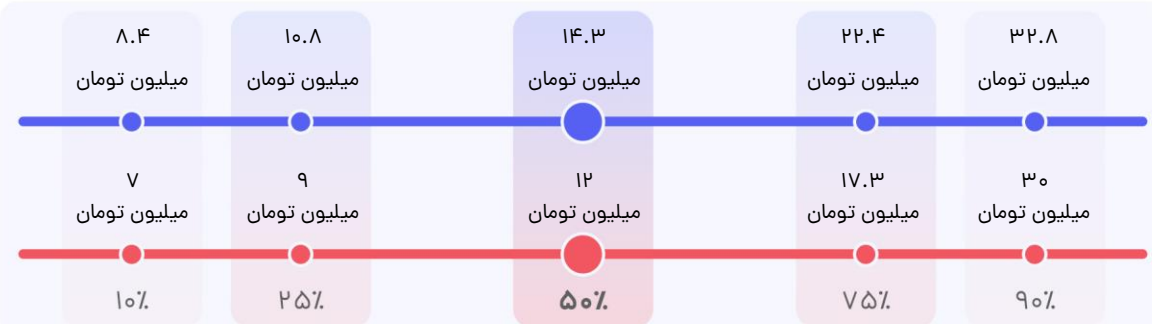
مهماندار | سر مهماندار هواپیمایی | تور لیدر مهمانان خارجی

در صفحات پیش رو اطلاعات حقوق این گروه شغلی در سطوح ارشدیت مختلف و به تفکیک جغرافیا آمده است. برای مقایسه حقوق خود، می‌توانید با توجه به سطح ارشدیت خود و شهری که در آن زندگی می‌کنید به صفحه مربوطه بروید. برای استفاده درست از این اطلاعات لطفاً چگونه از گزارش استفاده کنیم؟ (صفحه ۳۲) را با دقت مطالعه کنید.

اطلاعات این گزارش عمدتاً از نظرسنجی حقوق و دستمزد جاب‌ویژن که طی یک ماه گذشته برگزار شد به دست آمده است. جاب‌ویژن با هدف شفاف کردن بازار کار این اطلاعات را در دسترس شما قرار داده است. جاب‌ویژن تغییری در این اطلاعات نداده و این اطلاعات نمایانگر نظرات جاب‌ویژن نیست.

منبع شاخص تورم استفاده شده در این گزارش آمار رسمی منتشر شده توسط مرکز آمار است. تورمی که شما در سبد خرید خود احساس می‌کنید ممکن است متفاوت از این آمار باشد.

**توزیع حقوق در سال‌های ۱۴۰۲ و ۱۴۰۳** (بر اساس ۳۹ نظر) — حقوق دریافتی در ۱۴۰۲ — حقوق درخواستی برای ۱۴۰۳  
براساس حقوق در سال ۱۴۰۲ جات رو روی خط قرمز پیدا کن. نقطه متناظرش روی خط آبی، مقدار حقوقیه که افراد مشابهت برای سال ۱۴۰۳ درخواست کردند.



بخش متغیر حقوق (% از کل)

۱۷٪

این شاخص بیانگر میزان متغیر (غیرثابت) حقوق می‌باشد.

رشد میانه حقوق نسبت به ۱۴۰۲

۱۹٪

رشد متوسط حقوق گروه‌های شغلی مختلف به طور میانگین ۲۹٪ بوده است.

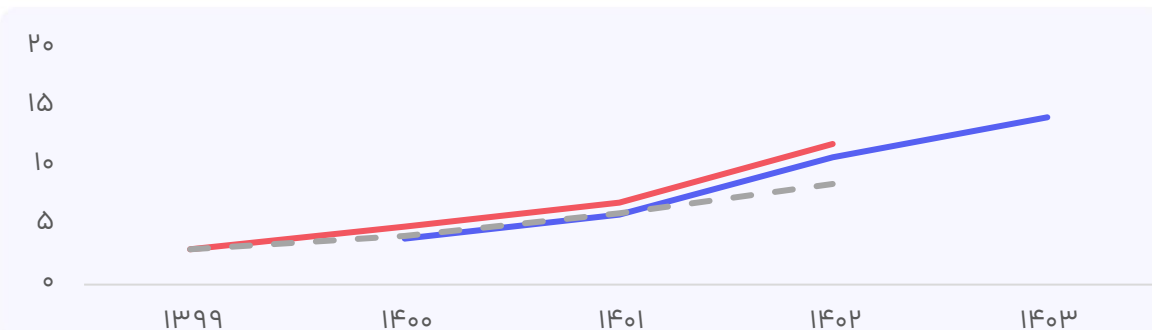
میانه حقوق درخواستی ۱۴۰۳

۱۴.۳

میلیون تومان

حقوق درخواستی نیمی از افراد در بازه ۱۰.۸ الی ۲۲.۴ میلیون تومان قرار دارد.

**روند حقوق در سال‌های اخیر** — میانه حقوق دریافتی — میانه حقوق درخواستی - - - میانه حقوق در صورت رشد با تورم



اثر جغرافیا بر حقوق

میانه حقوق در شهرهای مختلف (میلیون تومان)



اثر ارشدیت بر حقوق

میانه حقوق رده‌های مختلف (میلیون تومان)



داده‌ای برای نمایش وجود ندارد!

میزان رضایت شغلی

۲.۵ از ۵  
(بر اساس ۳۹ نظر)

نسبت تعداد رزومه به تعداد فرصت شغلی

متوسط

میزان رشد فرصت‌های شغلی در سال گذشته

داده‌ای برای نمایش وجود ندارد

تعداد فرصت شغلی

۳۱۰ آگهی طی یک سال گذشته

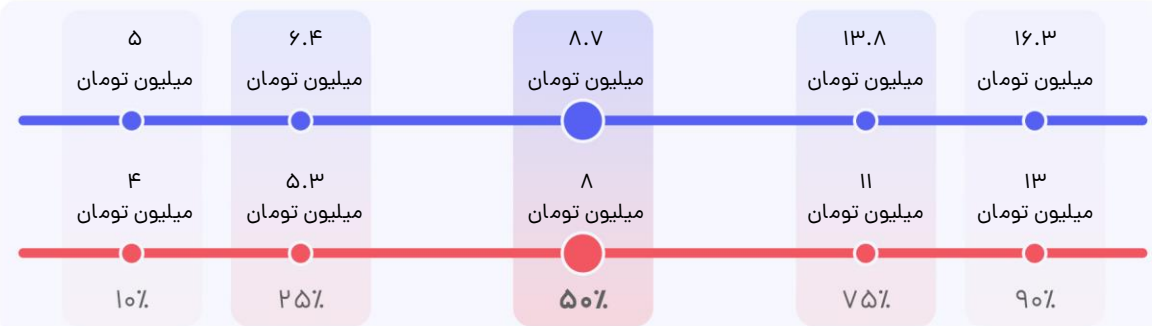


## ضریب اطمینان پایین

## شهرهای بزرگ

## راهنمای تور / مهماندار

توزیع حقوق در سال‌های ۱۴۰۲ و ۱۴۰۳ (بر اساس ۱۰ نظر) — حقوق دریافتی در ۱۴۰۲ — حقوق درخواستی برای ۱۴۰۳  
براساس حقوق در سال ۱۴۰۲ جات رو روی خط قرمز پیدا کن. نقطه متناظرش روی خط آبی، مقدار حقوقیه که افراد مشابهت برای سال ۱۴۰۳ درخواست کردند.



بخش متغیر حقوق (٪ از کل)

۱۷٪

این شاخص بیانگر میزان متغیر (غیرثابت) حقوق می‌باشد.

رشد میانه حقوق نسبت به ۱۴۰۲

۹٪

رشد متوسط حقوق گروه‌های شغلی مختلف به طور میانگین ۲۹٪ بوده است.

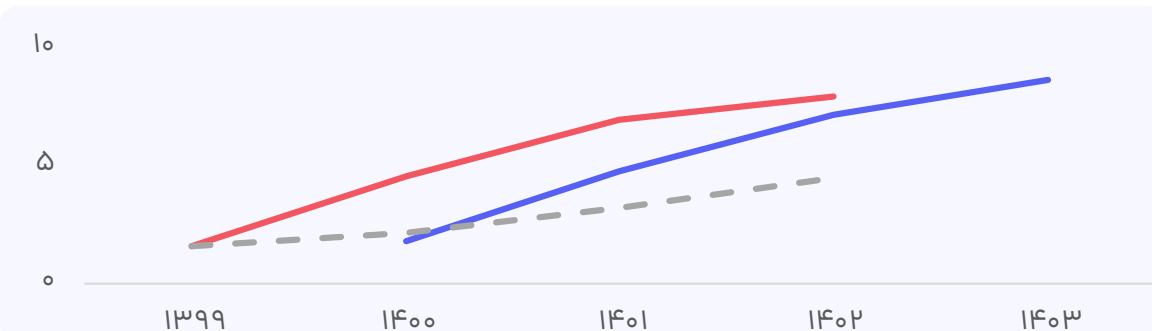
میانه حقوق درخواستی ۱۴۰۳

۸.۷

میلیون تومان

حقوق درخواستی نیمی از افراد در بازه ۶.۴ الی ۱۳.۸ میلیون تومان قرار دارد.

روند حقوق در سال‌های اخیر — میانه حقوق دریافتی — میانه حقوق درخواستی — میانه حقوق در صورت رشد با تورم



اثر جغرافیا بر حقوق

میانه حقوق در شهرهای مختلف (میلیون تومان)



اثر ارشدیت بر حقوق

میانه حقوق رده‌های مختلف (میلیون تومان)



داده‌ای برای نمایش وجود ندارد!

میزان رضایت شغلی

۲.۶ از ۵  
(بر اساس ۱۰ نظر)

نسبت تعداد رزومه به تعداد فرصت شغلی

متوسط

میزان رشد فرصت‌های شغلی در سال گذشته

داده‌ای برای نمایش وجود ندارد

تعداد فرصت شغلی

۷۳ آگهی طی یک سال گذشته

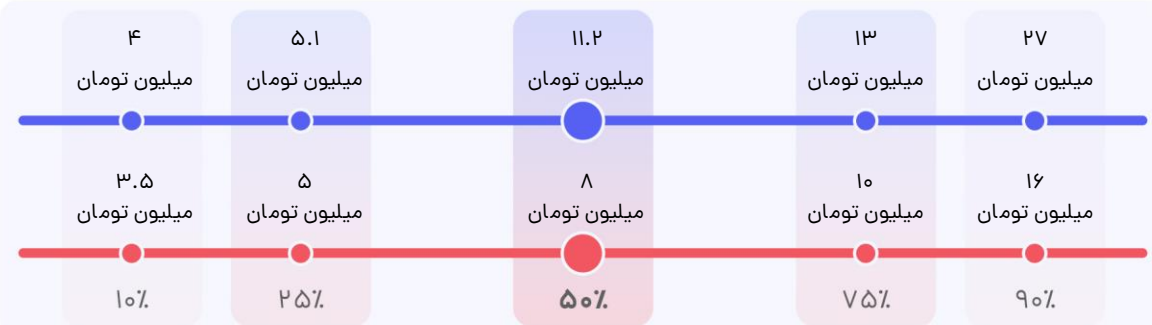


ضریب اطمینان پایین

## شهرهای کوچک

## راهنمای تور / مهماندار

توزیع حقوق در سال‌های ۱۴۰۲ و ۱۴۰۳ (بر اساس ۱۱ نظر) — حقوق دریافتی در ۱۴۰۲ — حقوق درخواستی برای ۱۴۰۳  
براساس حقوق در سال ۱۴۰۲ جات رو روی خط قرمز پیدا کن. نقطه متناظرش روی خط آبی، مقدار حقوقیه که افراد مشابهت برای سال ۱۴۰۳ درخواست کردند.



بخش متغیر حقوق (% از کل)

۳%

این شاخص بیانگر میزان متغیر (غیرثابت) حقوق می‌باشد.

رشد میانه حقوق نسبت به ۱۴۰۲

۴۰%

رشد متوسط حقوق گروه‌های شغلی مختلف به طور میانگین ۲۹% بوده است.

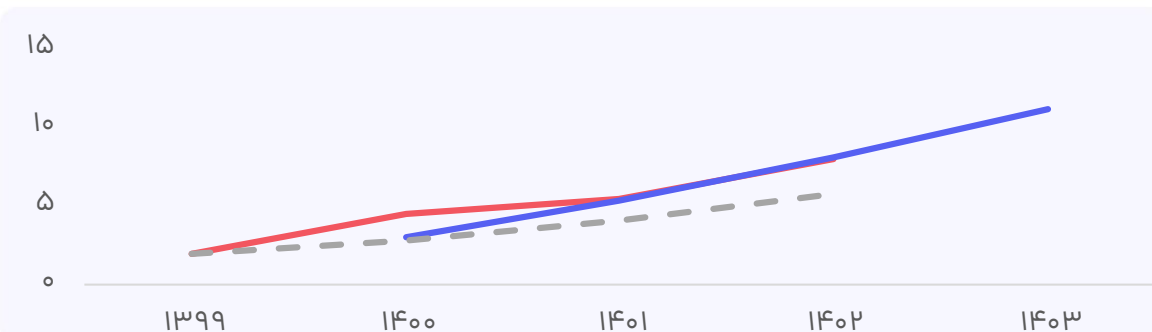
میانه حقوق درخواستی ۱۴۰۳

۱۱.۲

میلیون تومان

حقوق درخواستی نیمی از افراد در بازه ۵.۱ الی ۱۳ میلیون تومان قرار دارد.

روند حقوق در سال‌های اخیر — میانه حقوق دریافتی — میانه حقوق درخواستی - - - میانه حقوق در صورت رشد با تورم



اثر جغرافیا بر حقوق

میانه حقوق در شهرهای مختلف (میلیون تومان)



اثر ارشدیت بر حقوق

میانه حقوق رده‌های مختلف (میلیون تومان)



میزان رضایت شغلی

۴.۴ از ۵  
(بر اساس ۱۱ نظر)

نسبت تعداد رزومه به تعداد فرصت شغلی

خیلی زیاد

میزان رشد فرصت‌های شغلی در سال گذشته

داده‌ای برای نمایش وجود ندارد

تعداد فرصت شغلی

۲۴ آگهی طی یک سال گذشته

# روابط عمومی

تعداد شرکت‌کننده: ۲۳۵ نفر



## نمونه مشاغل:

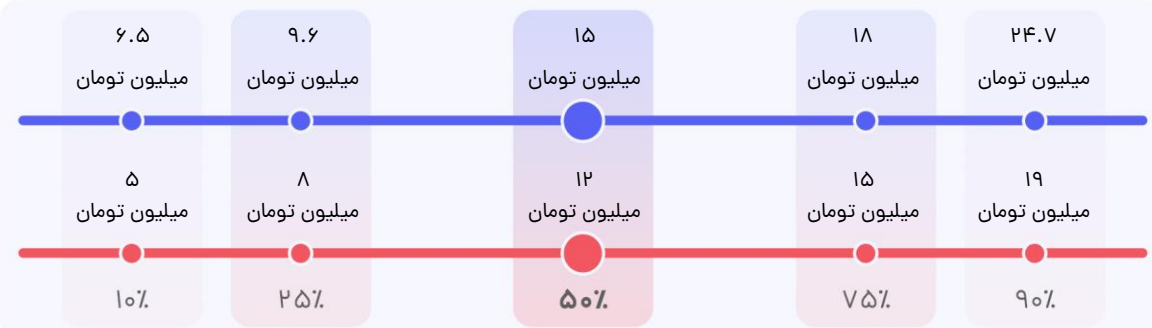
کارشناس روابط عمومی | مدیر ارتباطات

در صفحات پیش رو اطلاعات حقوق این گروه شغلی در سطوح ارشدیت مختلف و به تفکیک جغرافیا آمده است. برای مقایسه حقوق خود، می‌توانید با توجه به سطح ارشدیت خود و شهری که در آن زندگی می‌کنید به صفحه مربوطه بروید. برای استفاده درست از این اطلاعات لطفاً چگونه از گزارش استفاده کنیم؟ (صفحه ۳۲) را با دقت مطالعه کنید.

اطلاعات این گزارش عمدتاً از نظرسنجی حقوق و دستمزد جاب‌ویژن که طی یک ماه گذشته برگزار شد به دست آمده است. جاب‌ویژن با هدف شفاف کردن بازار کار این اطلاعات را در دسترس شما قرار داده است. جاب‌ویژن تغییری در این اطلاعات نداده و این اطلاعات نمایانگر نظرات جاب‌ویژن نیست.

منبع شاخص تورم استفاده شده در این گزارش آمار رسمی منتشر شده توسط مرکز آمار است. تورمی که شما در سبد خرید خود احساس می‌کنید ممکن است متفاوت از این آمار باشد.

**توزیع حقوق در سال‌های ۱۴۰۲ و ۱۴۰۳** (بر اساس ۸۵ نظر) — حقوق دریافتی در ۱۴۰۲ — حقوق درخواستی برای ۱۴۰۳  
براساس حقوق در سال ۱۴۰۲ جات رو روی خط قرمز پیدا کن. نقطه متناظرش روی خط آبی، مقدار حقوقیه که افراد مشابهت برای سال ۱۴۰۳ درخواست کردند.



بخش متغیر حقوق (% از کل)

۱۲%

این شاخص بیانگر میزان متغیر (غیرثابت) حقوق می‌باشد.

رشد میانه حقوق نسبت به ۱۴۰۲

۲۵%

رشد متوسط حقوق گروه‌های شغلی مختلف به طور میانگین ۲۹% بوده است.

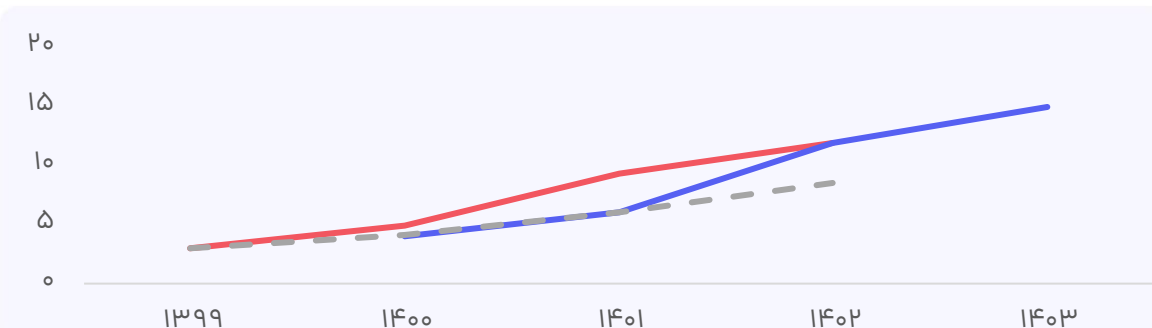
میانه حقوق درخواستی ۱۴۰۳

۱۵.۰

میلیون تومان

حقوق درخواستی نیمی از افراد در بازه ۹.۶ الی ۱۸ میلیون تومان قرار دارد.

**روند حقوق در سال‌های اخیر** — میانه حقوق دریافتی — میانه حقوق درخواستی - - - میانه حقوق در صورت رشد با تورم



اثر جغرافیا بر حقوق

میانه حقوق در شهرهای مختلف (میلیون تومان)



اثر ارشدیت بر حقوق

میانه حقوق رده‌های مختلف (میلیون تومان)



میزان رضایت شغلی

۲.۶ از ۵  
(بر اساس ۸۵ نظر)

نسبت تعداد رزومه به تعداد فرصت شغلی

زیاد

میزان رشد فرصت‌های شغلی در سال گذشته

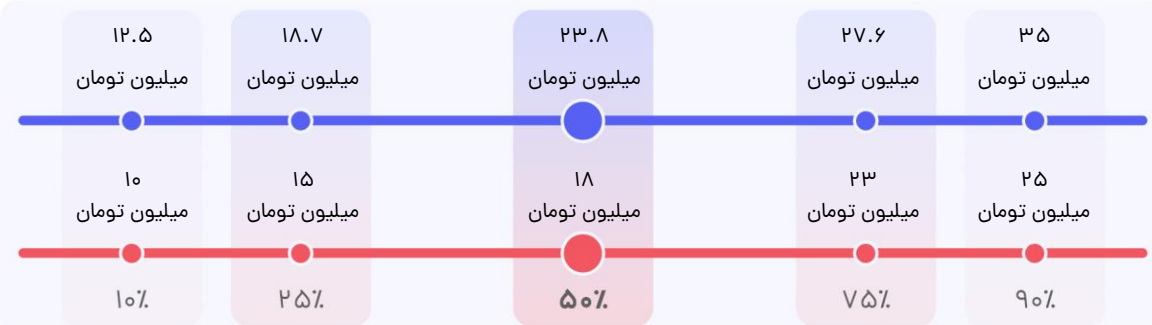
-۱۱%

تعداد فرصت شغلی

۳۲۷ آگهی طی یک سال گذشته



**توزیع حقوق در سال‌های ۱۴۰۲ و ۱۴۰۳** (بر اساس ۴۳ نظر) — حقوق دریافتی در ۱۴۰۲ — حقوق درخواستی برای ۱۴۰۳  
 براساس حقوق در سال ۱۴۰۲ جات رو روی خط قرمز پیدا کن. نقطه متناظرش روی خط آبی، مقدار حقوقیه که افراد مشابهت برای سال ۱۴۰۳ درخواست کردند.



بخش متغیر حقوق (% از کل)

۱۴%

این شاخص بیانگر میزان متغیر (غیرثابت) حقوق می‌باشد.

رشد میانه حقوق نسبت به ۱۴۰۲

۳۲%

رشد متوسط حقوق گروه‌های شغلی مختلف به طور میانگین ۲۹٪ بوده است.

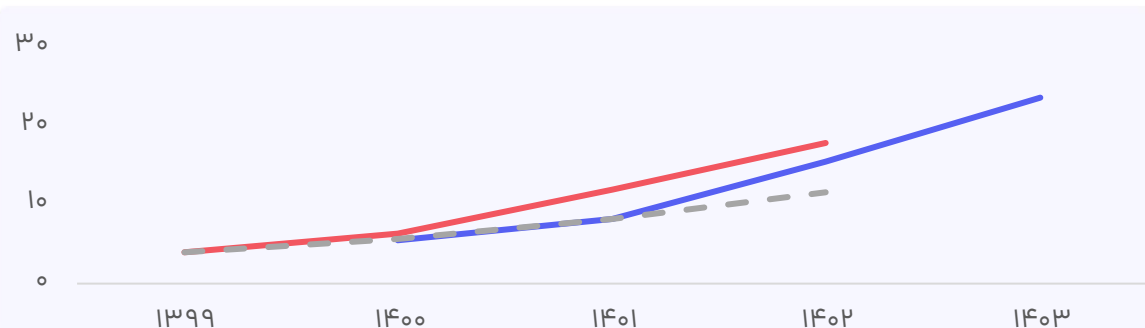
میانه حقوق درخواستی ۱۴۰۳

۲۳.۸

میلیون تومان

حقوق درخواستی نیمی از افراد در بازه ۱۸.۷ الی ۲۷.۶ میلیون تومان قرار دارد.

**روند حقوق در سال‌های اخیر** — میانه حقوق دریافتی — میانه حقوق درخواستی — میانه حقوق در صورت رشد با تورم



اثر جغرافیا بر حقوق

میانه حقوق در شهرهای مختلف (میلیون تومان)

داده‌ای برای نمایش وجود ندارد!

اثر ارشدیت بر حقوق

میانه حقوق رده‌های مختلف (میلیون تومان)



میزان رضایت شغلی

۲.۷ از ۵  
(بر اساس ۴۳ نظر)

نسبت تعداد رزومه به تعداد فرصت شغلی

خیلی زیاد

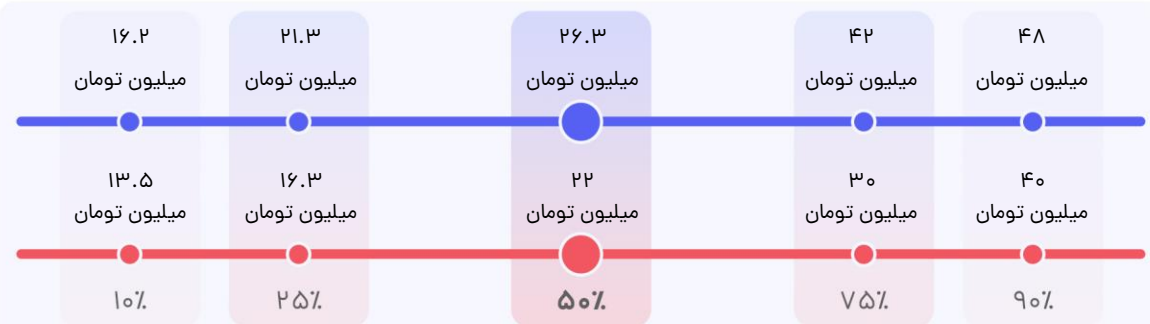
میزان رشد فرصت‌های شغلی در سال گذشته

۱۰%

تعداد فرصت شغلی

۶۶ آگهی طی یک سال گذشته

**توزیع حقوق در سال‌های ۱۴۰۲ و ۱۴۰۳ (بر اساس ۲۵ نظر)** — حقوق دریافتی در ۱۴۰۲ — حقوق درخواستی برای ۱۴۰۳  
براساس حقوق در سال ۱۴۰۲ جات رو روی خط قرمز پیدا کن. نقطه متناظرش روی خط آبی، مقدار حقوقیه که افراد مشابهت برای سال ۱۴۰۳ درخواست کردند.



بخش متغیر حقوق (% از کل)

۹٪

این شاخص بیانگر میزان متغیر (غیرثابت) حقوق می‌باشد.

رشد میانه حقوق نسبت به ۱۴۰۲

۲۰٪

رشد متوسط حقوق گروه‌های شغلی مختلف به طور میانگین ۲۹٪ بوده است.

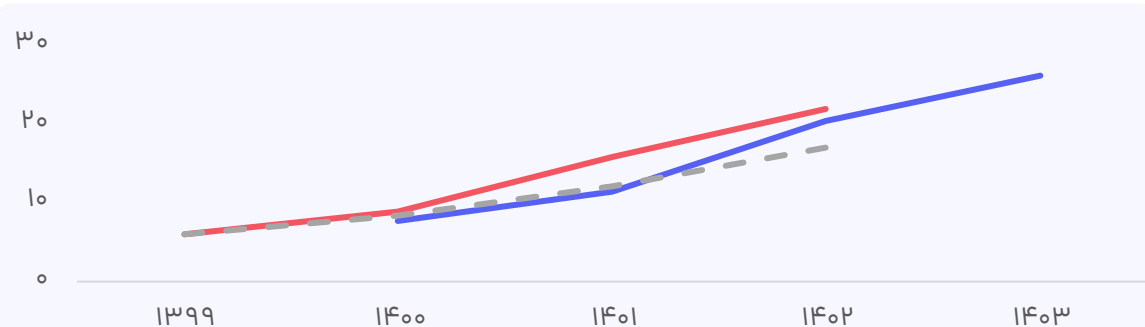
میانه حقوق درخواستی ۱۴۰۳

۲۶.۳

میلیون تومان

حقوق درخواستی نیمی از افراد در بازه ۲۱.۳ الی ۴۲ میلیون تومان قرار دارد.

**روند حقوق در سال‌های اخیر** — میانه حقوق دریافتی — میانه حقوق درخواستی - - - میانه حقوق در صورت رشد با تورم



اثر جغرافیا بر حقوق

میانه حقوق در شهرهای مختلف (میلیون تومان)



اثر ارشدیت بر حقوق

میانه حقوق رده‌های مختلف (میلیون تومان)



میزان رضایت شغلی

۳.۱ از ۵  
(بر اساس ۲۵ نظر)

نسبت تعداد رزومه به تعداد فرصت شغلی

خیلی زیاد

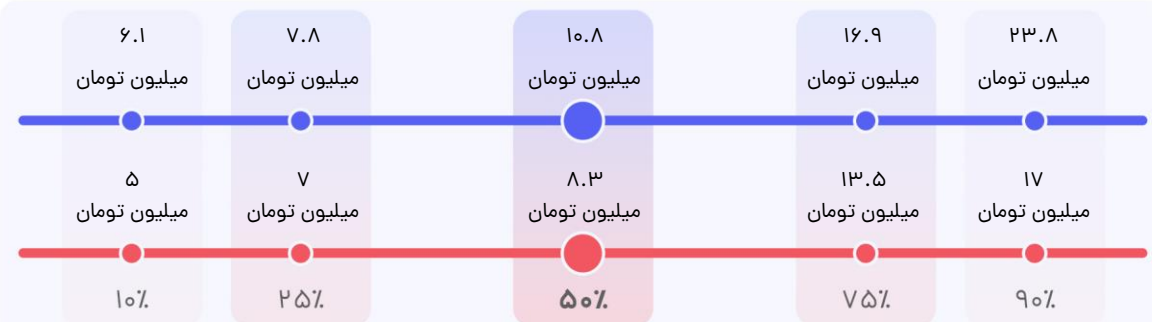
میزان رشد فرصت‌های شغلی در سال گذشته

۱۲٪

تعداد فرصت شغلی

۶۴ آگهی طی یک سال گذشته

**توزیع حقوق در سال‌های ۱۴۰۲ و ۱۴۰۳ (بر اساس ۳۳ نظر)** — حقوق دریافتی در ۱۴۰۲ — حقوق درخواستی برای ۱۴۰۳  
 براساس حقوقت در سال ۱۴۰۲ جات رو روی خط قرمز پیدا کن. نقطه متناظرش روی خط آبی، مقدار حقوقیه که افراد مشابهت برای سال ۱۴۰۳ درخواست کردند.



بخش متغیر حقوق (% از کل)

۹٪

این شاخص بیانگر میزان متغیر (غیرثابت) حقوق می‌باشد.

رشد میانه حقوق نسبت به ۱۴۰۲

۳۰٪

رشد متوسط حقوق گروه‌های شغلی مختلف به طور میانگین ۲۹٪ بوده است.

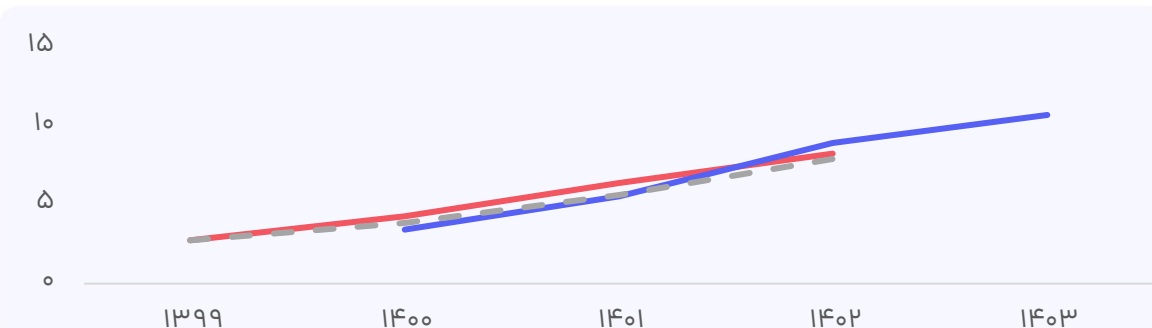
میانه حقوق درخواستی ۱۴۰۳

۱۰.۸

میلیون تومان

حقوق درخواستی نیمی از افراد در بازه ۷.۸ الی ۱۶.۹ میلیون تومان قرار دارد.

**روند حقوق در سال‌های اخیر** — میانه حقوق دریافتی — میانه حقوق درخواستی — میانه حقوق در صورت رشد با تورم




اثر جغرافیا بر حقوق

میانه حقوق در شهرهای مختلف (میلیون تومان)



اثر ارشدیت بر حقوق

میانه حقوق رده‌های مختلف (میلیون تومان)



میزان رضایت شغلی

۲.۷ از ۵  
(بر اساس ۳۳ نظر)

نسبت تعداد رزومه به تعداد فرصت شغلی

متوسط

میزان رشد فرصت‌های شغلی در سال گذشته

داده‌ای برای نمایش وجود ندارد

تعداد فرصت شغلی

۴۷ آگهی طی یک سال گذشته



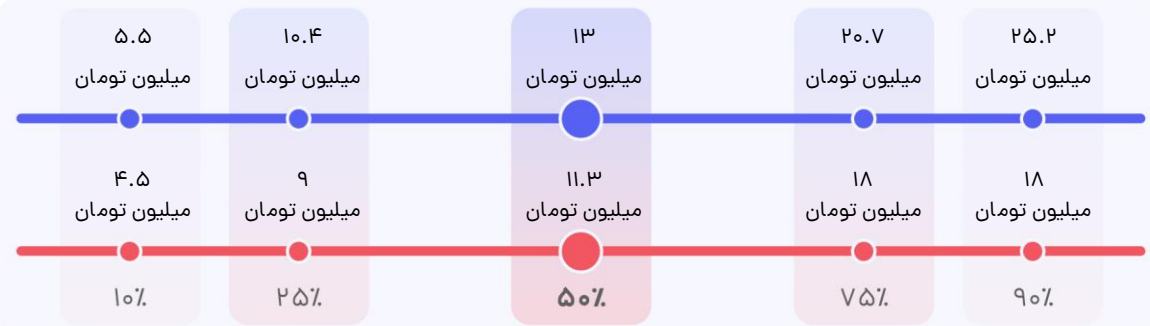
ضریب اطمینان پایین

مدیر

شهرهای بزرگ

روابط عمومی

توزیع حقوق در سال‌های ۱۴۰۲ و ۱۴۰۳ (بر اساس ۱۰ نظر) — حقوق دریافتی در ۱۴۰۲ — حقوق درخواستی برای ۱۴۰۳  
براساس حقوق در سال ۱۴۰۲ جات رو روی خط قرمز پیدا کن. نقطه متناظرش روی خط آبی، مقدار حقوقیه که افراد مشابهت برای سال ۱۴۰۳ درخواست کردند.



بخش متغیر حقوق (% از کل)

۱۳٪

این شاخص بیانگر میزان متغیر (غیرثابت) حقوق می‌باشد.

رشد میانه حقوق نسبت به ۱۴۰۲

۱۵٪

رشد متوسط حقوق گروه‌های شغلی مختلف به طور میانگین ۲۹٪ بوده است.

میانه حقوق درخواستی ۱۴۰۳

۱۳.۰

میلیون تومان

حقوق درخواستی نیمی از افراد در بازه ۱۰.۴ الی ۲۰.۷ میلیون تومان قرار دارد.

روند حقوق در سال‌های اخیر — میانه حقوق دریافتی — میانه حقوق درخواستی — میانه حقوق در صورت رشد با تورم



اثر جغرافیا بر حقوق

میانه حقوق در شهرهای مختلف (میلیون تومان)



اثر ارشدیت بر حقوق

میانه حقوق رده‌های مختلف (میلیون تومان)



میزان رضایت شغلی

۱.۸ از ۵  
(بر اساس ۱۰ نظر)

نسبت تعداد رزومه به تعداد فرصت شغلی

متوسط

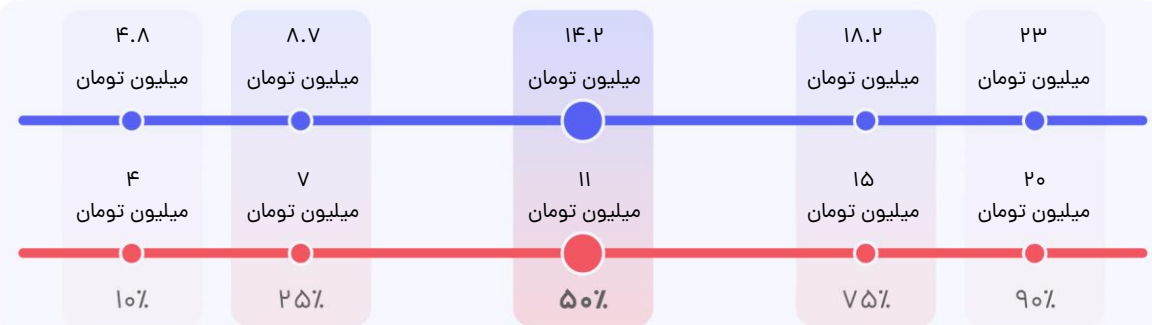
میزان رشد فرصت‌های شغلی در سال گذشته

%

تعداد فرصت شغلی

۷ آگهی طی یک سال گذشته

**توزیع حقوق در سال‌های ۱۴۰۲ و ۱۴۰۳** (بر اساس ۳۹ نظر) — حقوق دریافتی در ۱۴۰۲ — حقوق درخواستی برای ۱۴۰۳  
براساس حقوقت در سال ۱۴۰۲ جات رو روی خط قرمز پیدا کن. نقطه متناظرش روی خط آبی، مقدار حقوقیه که افراد مشابهت برای سال ۱۴۰۳ درخواست کردند.



بخش متغیر حقوق (% از کل)

۸%

این شاخص بیانگر میزان متغیر (غیرثابت) حقوق می‌باشد.

رشد میانه حقوق نسبت به ۱۴۰۲

۲۹%

رشد متوسط حقوق گروه‌های شغلی مختلف به طور میانگین ۲۹% بوده است.

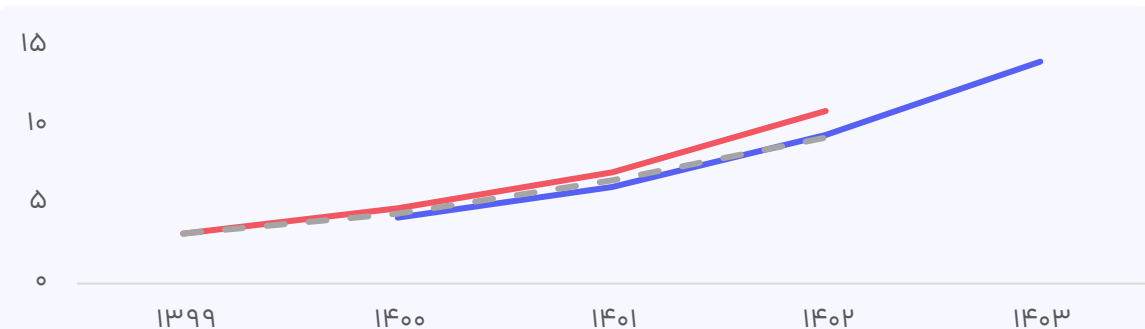
میانه حقوق درخواستی ۱۴۰۳

۱۴.۲

میلیون تومان

حقوق درخواستی نیمی از افراد در بازه ۸.۷ الی ۱۸.۲ میلیون تومان قرار دارد.

**روند حقوق در سال‌های اخیر** — میانه حقوق دریافتی — میانه حقوق درخواستی - - - میانه حقوق در صورت رشد با تورم



اثر جغرافیا بر حقوق

میانه حقوق در شهرهای مختلف (میلیون تومان)

داده‌ای برای نمایش وجود ندارد!

اثر ارشدیت بر حقوق

میانه حقوق رده‌های مختلف (میلیون تومان)

داده‌ای برای نمایش وجود ندارد!

میزان رضایت شغلی

۲.۹ از ۵  
(بر اساس ۳۹ نظر)

نسبت تعداد رزومه به تعداد فرصت شغلی

متوسط

میزان رشد فرصت‌های شغلی در سال گذشته

داده‌ای برای نمایش وجود ندارد

تعداد فرصت شغلی

۹۸ آگهی طی یک سال گذشته

# روانشناسی / مشاوره / علوم اجتماعی

تعداد شرکت‌کننده: ۲۸۴ نفر



## نمونه مشاغل:

روانکاو | مشاور تحصیلی | روان درمانگر | مددکار اجتماعی

در صفحات پیش رو اطلاعات حقوق این گروه شغلی در سطوح ارشدیت مختلف و به تفکیک جغرافیا آمده است. برای مقایسه حقوق خود، می‌توانید با توجه به سطح ارشدیت خود و شهری که در آن زندگی می‌کنید به صفحه مربوطه بروید. برای استفاده درست از این اطلاعات لطفاً چگونه از گزارش استفاده کنیم؟ (صفحه ۳۲) را با دقت مطالعه کنید.

اطلاعات این گزارش عمدتاً از نظرسنجی حقوق و دستمزد جاب‌ویژن که طی یک ماه گذشته برگزار شد به دست آمده است. جاب‌ویژن با هدف شفاف کردن بازار کار این اطلاعات را در دسترس شما قرار داده است. جاب‌ویژن تغییری در این اطلاعات نداده و این اطلاعات نمایانگر نظرات جاب‌ویژن نیست.

منبع شاخص تورم استفاده شده در این گزارش آمار رسمی منتشر شده توسط مرکز آمار است. تورمی که شما در سبد خرید خود احساس می‌کنید ممکن است متفاوت از این آمار باشد.

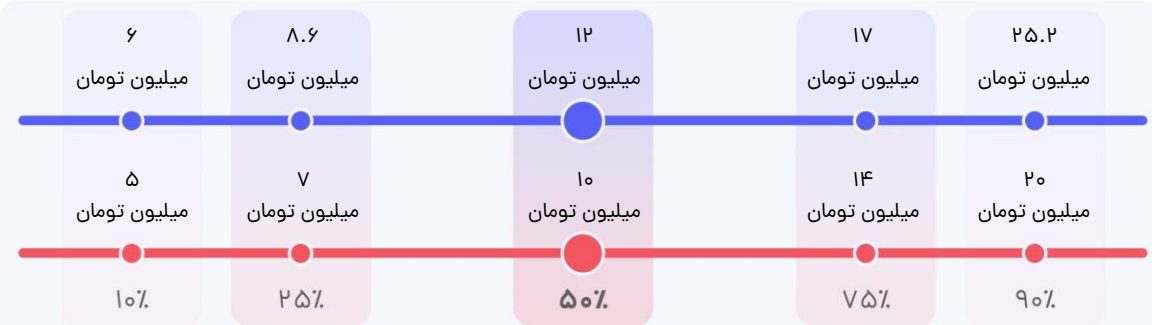


ضریب اطمینان متوسط

## تهران

## روانشناسی / مشاوره / علوم اجتماعی

**توزیع حقوق در سال‌های ۱۴۰۲ و ۱۴۰۳ (بر اساس ۱۳۵ نظر)** — حقوق دریافتی در ۱۴۰۲ — حقوق درخواستی برای ۱۴۰۳  
براساس حقوق در سال ۱۴۰۲ جات رو روی خط قرمز پیدا کن. نقطه متناظرش روی خط آبی، مقدار حقوقیه که افراد مشابهت برای سال ۱۴۰۳ درخواست کردند.



بخش متغیر حقوق (% از کل)

۱۰٪

این شاخص بیانگر میزان متغیر (غیرثابت) حقوق می‌باشد.

رشد میانه حقوق نسبت به ۱۴۰۲

۲۰٪

رشد متوسط حقوق گروه‌های شغلی مختلف به طور میانگین ۲۹٪ بوده است.

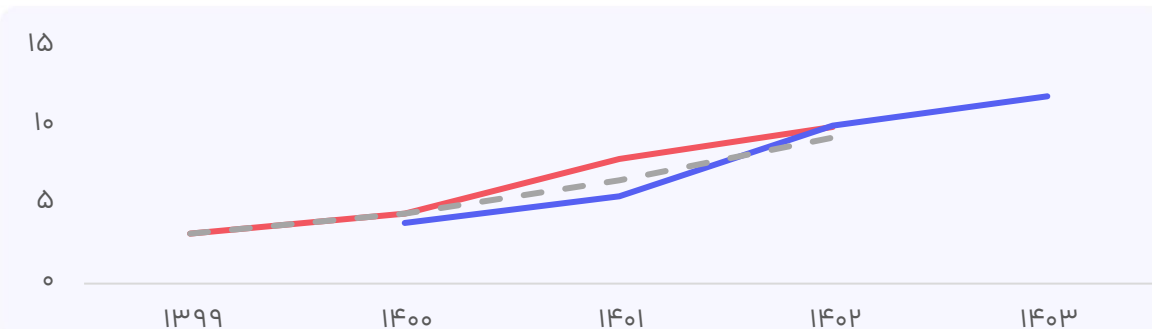
میانه حقوق درخواستی ۱۴۰۳

۱۲.۰

میلیون تومان

حقوق درخواستی نیمی از افراد در بازه ۸.۶ الی ۱۷ میلیون تومان قرار دارد.

**روند حقوق در سال‌های اخیر** — میانه حقوق دریافتی — میانه حقوق درخواستی - - - میانه حقوق در صورت رشد با تورم



اثر جغرافیا بر حقوق

میانه حقوق در شهرهای مختلف (میلیون تومان)



اثر ارشدیت بر حقوق

میانه حقوق رده‌های مختلف (میلیون تومان)



میزان رضایت شغلی

۱.۸ از ۵  
(بر اساس ۱۳۵ نظر)

نسبت تعداد رزومه به تعداد فرصت شغلی

خیلی زیاد

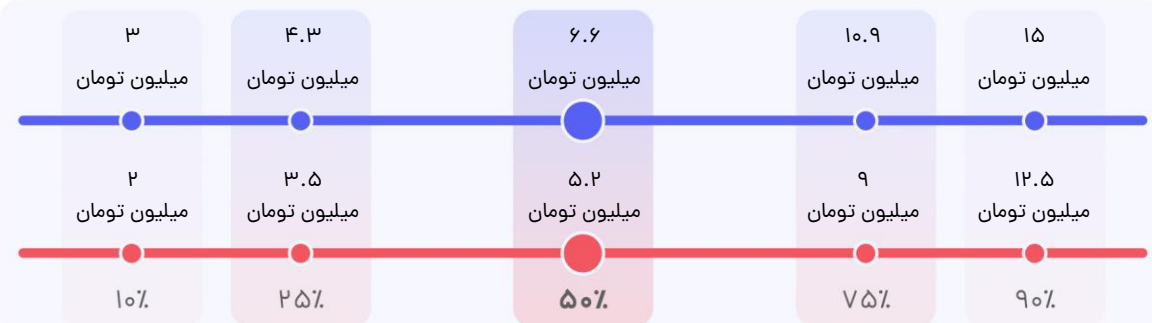
میزان رشد فرصت‌های شغلی در سال گذشته

داده‌ای برای نمایش وجود ندارد

تعداد فرصت شغلی

۱۹۱ آگهی طی یک سال گذشته

**توزیع حقوق در سال‌های ۱۴۰۲ و ۱۴۰۳ (بر اساس ۶۸ نظر)** — حقوق دریافتی در ۱۴۰۲ — حقوق درخواستی برای ۱۴۰۳  
 براساس حقوقت در سال ۱۴۰۲ جات رو روی خط قرمز پیدا کن. نقطه متناظرش روی خط آبی، مقدار حقوقیه که افراد مشابهت برای سال ۱۴۰۳ درخواست کردند.



بخش متغیر حقوق (% از کل)

۹٪

این شاخص بیانگر میزان متغیر (غیرثابت) حقوق می‌باشد.

رشد میانه حقوق نسبت به ۱۴۰۲

۲۷٪

رشد متوسط حقوق گروه‌های شغلی مختلف به طور میانگین ۲۹٪ بوده است.

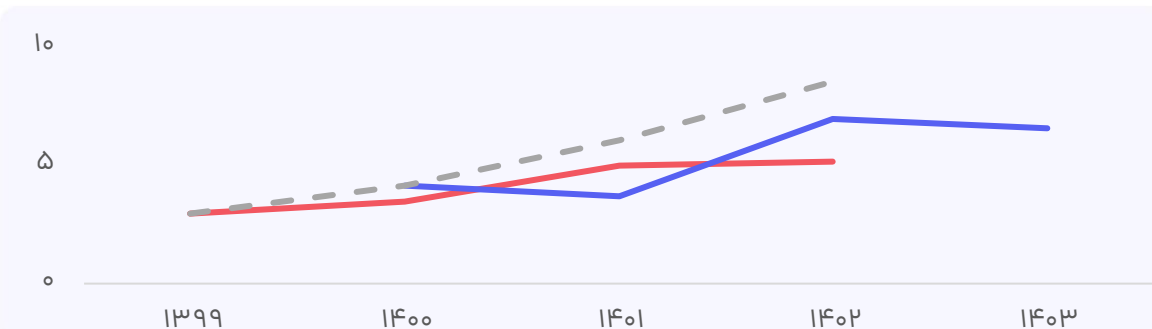
میانه حقوق درخواستی ۱۴۰۳

۶.۶

میلیون تومان

حقوق درخواستی نیمی از افراد در بازه ۴.۳ الی ۱۰.۹ میلیون تومان قرار دارد.

**روند حقوق در سال‌های اخیر** — میانه حقوق دریافتی — میانه حقوق درخواستی — میانه حقوق در صورت رشد با تورم



اثر جغرافیا بر حقوق

میانه حقوق در شهرهای مختلف (میلیون تومان)



اثر ارشدیت بر حقوق

میانه حقوق رده‌های مختلف (میلیون تومان)



داده‌ای برای نمایش وجود ندارد!

میزان رضایت شغلی

۲.۵ از ۵  
(بر اساس ۶۸ نظر)

نسبت تعداد رزومه به تعداد فرصت شغلی

خیلی زیاد

میزان رشد فرصت‌های شغلی در سال گذشته

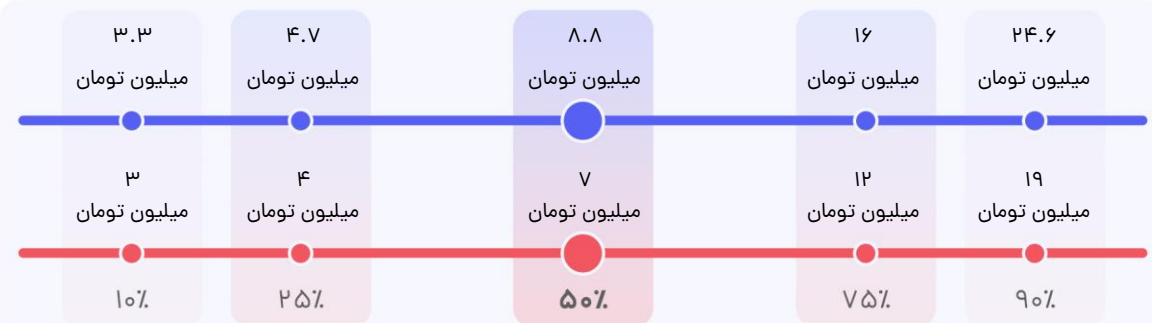
داده‌ای برای نمایش وجود ندارد

تعداد فرصت شغلی

۴۸ آگهی طی یک سال گذشته



**توزیع حقوق در سال‌های ۱۴۰۲ و ۱۴۰۳ (بر اساس ۸۱ نظر)** — حقوق دریافتی در ۱۴۰۲ — حقوق درخواستی برای ۱۴۰۳  
براساس حقوقت در سال ۱۴۰۲ جات رو روی خط قرمز پیدا کن. نقطه متناظرش روی خط آبی، مقدار حقوقیه که افراد مشابهت برای سال ۱۴۰۳ درخواست کردند.



بخش متغیر حقوق (% از کل)

۱۱%

این شاخص بیانگر میزان متغیر (غیرثابت) حقوق می‌باشد.

رشد میانه حقوق نسبت به ۱۴۰۲

۲۶%

رشد متوسط حقوق گروه‌های شغلی مختلف به طور میانگین ۲۹٪ بوده است.

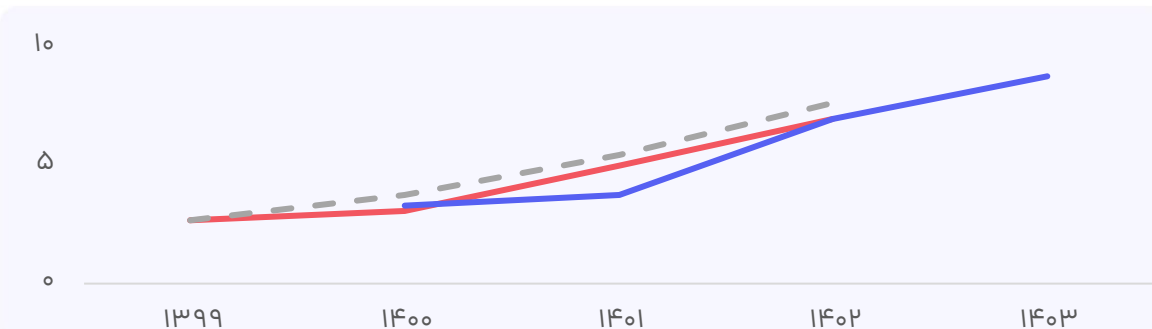
میانه حقوق درخواستی ۱۴۰۳

۸.۸

میلیون تومان

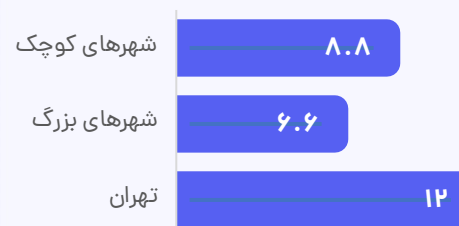
حقوق درخواستی نیمی از افراد در بازه ۴.۷ الی ۱۶ میلیون تومان قرار دارد.

**روند حقوق در سال‌های اخیر** — میانه حقوق دریافتی — میانه حقوق درخواستی - - - میانه حقوق در صورت رشد با تورم



اثر جغرافیا بر حقوق

میانه حقوق در شهرهای مختلف (میلیون تومان)



اثر ارشدیت بر حقوق

میانه حقوق رده‌های مختلف (میلیون تومان)



میزان رضایت شغلی

۲.۳ از ۵  
(بر اساس ۸۱ نظر)

نسبت تعداد رزومه به تعداد فرصت شغلی

متوسط

میزان رشد فرصت‌های شغلی در سال گذشته

داده‌ای برای نمایش وجود ندارد

تعداد فرصت شغلی

۵۶ آگهی طی یک سال گذشته

# زیست شناسی / علوم زیستی / علوم آزمایشگاهی

تعداد شرکت کننده: ۴۵۰ نفر



## نمونه مشاغل:

کارشناس علوم آزمایشگاهی | مسئول نمونه گیری | سرپرست آزمایشگاه | کارشناس میکروبیولوژی

در صفحات پیش رو اطلاعات حقوق این گروه شغلی در سطوح ارشدیت مختلف و به تفکیک جغرافیا آمده است. برای مقایسه حقوق خود، می‌توانید با توجه به سطح ارشدیت خود و شهری که در آن زندگی می‌کنید به صفحه مربوطه بروید. برای استفاده درست از این اطلاعات لطفاً چگونه از گزارش استفاده کنیم؟ (صفحه ۳۲) را با دقت مطالعه کنید.

اطلاعات این گزارش عمدتاً از نظرسنجی حقوق و دستمزد جابویژن که طی یک ماه گذشته برگزار شد به دست آمده است. جابویژن با هدف شفاف کردن بازار کار این اطلاعات را در دسترس شما قرار داده است. جابویژن تغییری در این اطلاعات نداده و این اطلاعات نمایانگر نظرات جابویژن نیست.

منبع شاخص تورم استفاده شده در این گزارش آمار رسمی منتشر شده توسط مرکز آمار است. تورمی که شما در سبد خرید خود احساس می‌کنید ممکن است متفاوت از این آمار باشد.



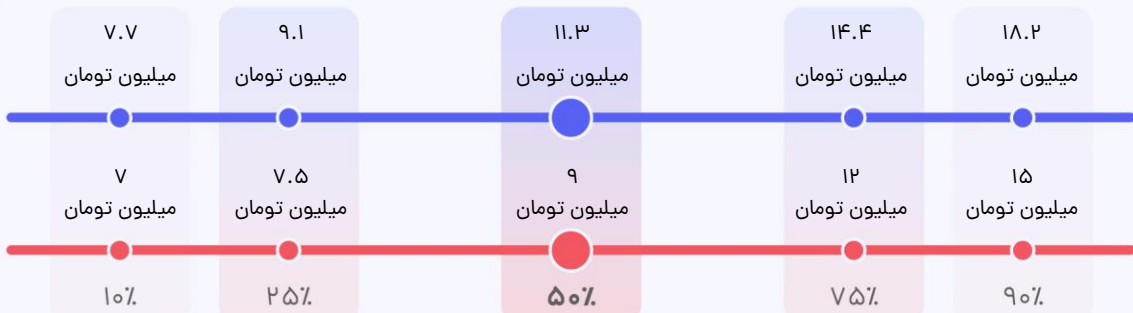
ضریب اطمینان متوسط

کارشناس

تهران

زیست شناسی / علوم زیستی / علوم آزمایشگاهی

توزیع حقوق در سال‌های ۱۴۰۲ و ۱۴۰۳ (بر اساس ۱۳۳۳ نظر) — حقوق دریافتی در ۱۴۰۲ — حقوق درخواستی برای ۱۴۰۳  
براساس حقوقت در سال ۱۴۰۲ جات رو روی خط قرمز پیدا کن. نقطه متناظرش روی خط آبی، مقدار حقوقیه که افراد مشابهت برای سال ۱۴۰۳ درخواست کردند.



بخش متغیر حقوق (% از کل)

۱۰٪

این شاخص بیانگر میزان متغیر (غیرثابت) حقوق می‌باشد.

رشد میانه حقوق نسبت به ۱۴۰۲

۲۶٪

رشد متوسط حقوق گروه‌های شغلی مختلف به طور میانگین ۲۶٪ بوده است.

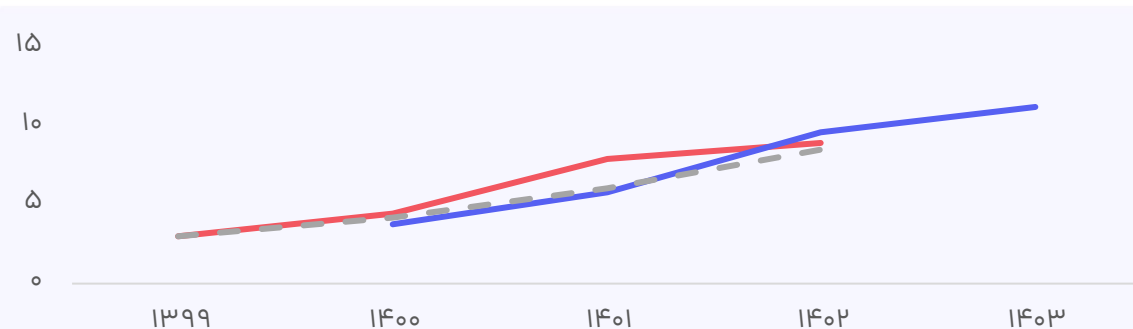
میانه حقوق درخواستی ۱۴۰۳

۱۱.۳

میلیون تومان

حقوق درخواستی نیمی از افراد در بازه ۹.۱ الی ۱۴.۴ میلیون تومان قرار دارد.

روند حقوق در سال‌های اخیر — میانه حقوق دریافتی — میانه حقوق درخواستی — میانه حقوق در صورت رشد با تورم



اثر جغرافیا بر حقوق

میانه حقوق در شهرهای مختلف (میلیون تومان)



اثر ارشدیت بر حقوق

میانه حقوق رده‌های مختلف (میلیون تومان)



میزان رضایت شغلی

۳.۷ از ۵  
(بر اساس ۱۳۳۳ نظر)

نسبت تعداد رزومه به تعداد فرصت شغلی

خیلی زیاد

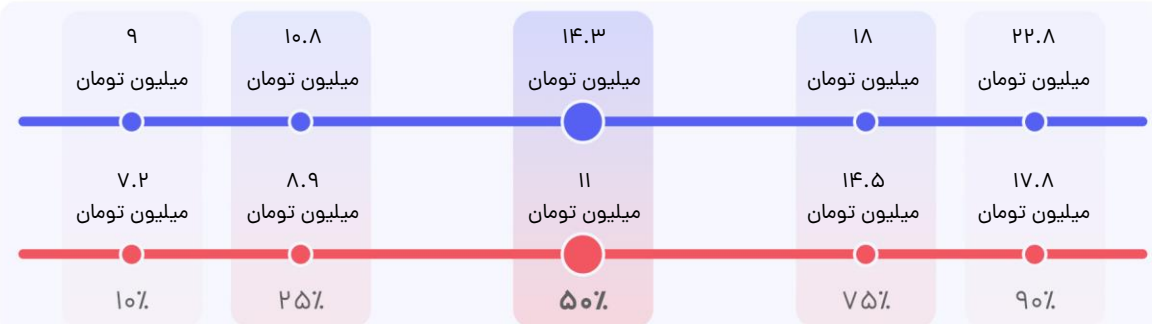
میزان رشد فرصت‌های شغلی در سال گذشته

داده‌ای برای نمایش وجود ندارد

تعداد فرصت شغلی

۱۶۶ آگهی طی یک سال گذشته

**توزیع حقوق در سال‌های ۱۴۰۲ و ۱۴۰۳** (بر اساس ۷۷ نظر) — حقوق دریافتی در ۱۴۰۲ — حقوق درخواستی برای ۱۴۰۳  
براساس حقوقت در سال ۱۴۰۲ جات رو روی خط قرمز پیدا کن. نقطه متناظرش روی خط آبی، مقدار حقوقیه که افراد مشابهت برای سال ۱۴۰۳ درخواست کردند.



بخش متغیر حقوق (% از کل)

۱۶٪

این شاخص بیانگر میزان متغیر (غیرثابت) حقوق می‌باشد.

رشد میانه حقوق نسبت به ۱۴۰۲

۳۰٪

رشد متوسط حقوق گروه‌های شغلی مختلف به طور میانگین ۲۹٪ بوده است.

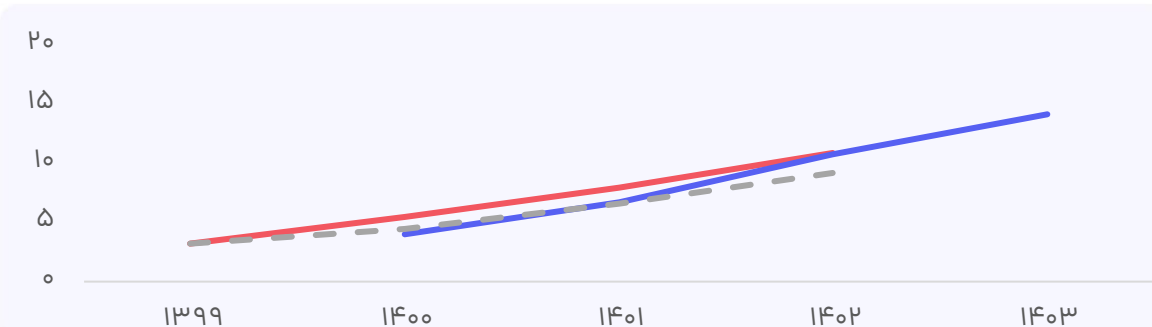
میانه حقوق درخواستی ۱۴۰۳

۱۴.۳

میلیون تومان

حقوق درخواستی نیمی از افراد در بازه ۱۰.۸ الی ۱۸ میلیون تومان قرار دارد.

**روند حقوق در سال‌های اخیر** — میانه حقوق دریافتی — میانه حقوق درخواستی - - - میانه حقوق در صورت رشد با تورم



اثر جغرافیا بر حقوق

میانه حقوق در شهرهای مختلف (میلیون تومان)



اثر ارشدیت بر حقوق

میانه حقوق رده‌های مختلف (میلیون تومان)



میزان رضایت شغلی

۲.۵ از ۵  
(بر اساس ۷۷ نظر)

نسبت تعداد رزومه به تعداد فرصت شغلی

خیلی زیاد

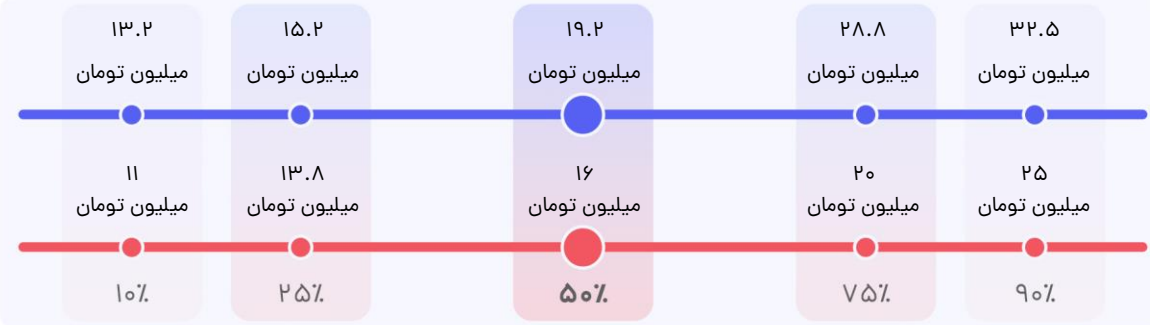
میزان رشد فرصت‌های شغلی در سال گذشته

داده‌ای برای نمایش وجود ندارد

تعداد فرصت شغلی

۲۲ آگهی طی یک سال گذشته

توزیع حقوق در سال‌های ۱۴۰۲ و ۱۴۰۳ (بر اساس ۱۳ نظر) — حقوق دریافتی در ۱۴۰۲ — حقوق درخواستی برای ۱۴۰۳  
 براساس حقوقت در سال ۱۴۰۲ جات رو روی خط قرمز پیدا کن. نقطه متناظرش روی خط آبی، مقدار حقوقیه که افراد مشابهت برای سال ۱۴۰۳ درخواست کردند.



بخش متغیر حقوق (٪ از کل)

۱۵٪

این شاخص بیانگر میزان متغیر (غیرثابت) حقوق می‌باشد.

رشد میانه حقوق نسبت به ۱۴۰۲

۲۰٪

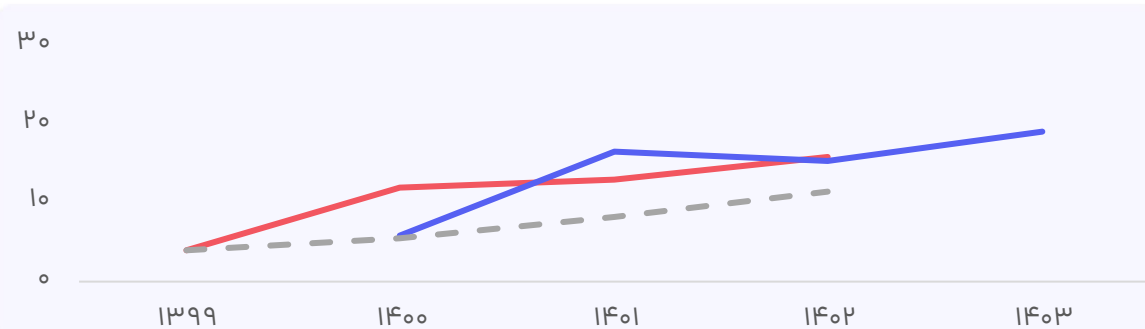
رشد متوسط حقوق گروه‌های شغلی مختلف به طور میانگین ۲۹٪ بوده است.

میانه حقوق درخواستی ۱۴۰۳

۱۹.۲  
میلیون تومان

حقوق درخواستی نیمی از افراد در بازه ۱۵.۲ الی ۲۸.۸ میلیون تومان قرار دارد.

روند حقوق در سال‌های اخیر — میانه حقوق دریافتی — میانه حقوق درخواستی — میانه حقوق در صورت رشد با تورم



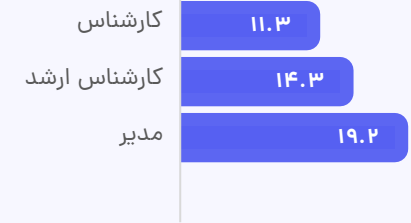
اثر جغرافیا بر حقوق

میانه حقوق در شهرهای مختلف (میلیون تومان)

داده‌ای برای نمایش وجود ندارد!

اثر ارشدیت بر حقوق

میانه حقوق رده‌های مختلف (میلیون تومان)



میزان رضایت شغلی

۳ از ۵  
(بر اساس ۱۳ نظر)

نسبت تعداد رزومه به تعداد فرصت شغلی

خیلی زیاد

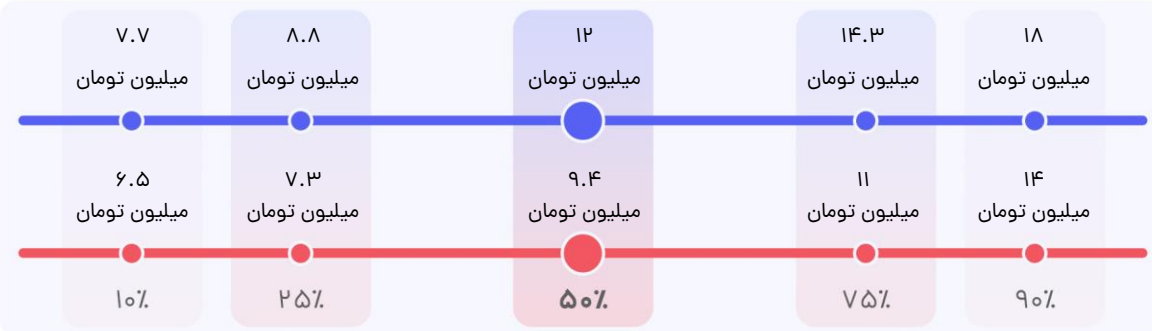
میزان رشد فرصت‌های شغلی در سال گذشته

-۲۰٪

تعداد فرصت شغلی

۴ آگهی طی یک سال گذشته

**توزیع حقوق در سال‌های ۱۴۰۲ و ۱۴۰۳ (بر اساس ۷۳ نظر)** — حقوق دریافتی در ۱۴۰۲ — حقوق درخواستی برای ۱۴۰۳  
براساس حقوقت در سال ۱۴۰۲ جات رو روی خط قرمز پیدا کن. نقطه متناظرش روی خط آبی، مقدار حقوقیه که افراد مشابهت برای سال ۱۴۰۳ درخواست کردند.



بخش متغیر حقوق (% از کل)

۱۰%

این شاخص بیانگر میزان متغیر (غیرثابت) حقوق می‌باشد.

رشد میانه حقوق نسبت به ۱۴۰۲

۲۸%

رشد متوسط حقوق گروه‌های شغلی مختلف به طور میانگین ۲۹% بوده است.

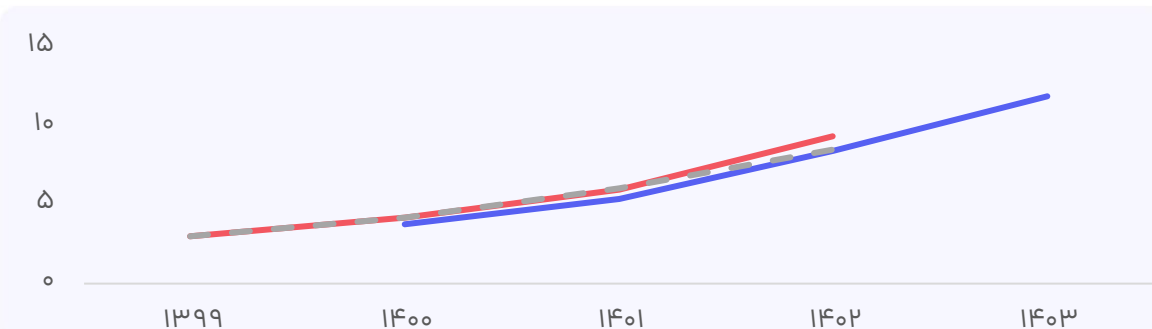
میانه حقوق درخواستی ۱۴۰۳

۱۲.۰

میلیون تومان

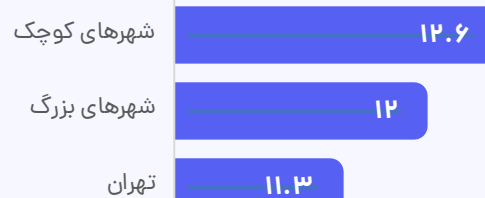
حقوق درخواستی نیمی از افراد در بازه ۸.۸ الی ۱۴.۳ میلیون تومان قرار دارد.

**روند حقوق در سال‌های اخیر** — میانه حقوق دریافتی — میانه حقوق درخواستی - - - میانه حقوق در صورت رشد با تورم



اثر جغرافیا بر حقوق

میانه حقوق در شهرهای مختلف (میلیون تومان)



اثر ارشدیت بر حقوق

میانه حقوق رده‌های مختلف (میلیون تومان)



میزان رضایت شغلی

۲.۵ از ۵  
(بر اساس ۷۳ نظر)

نسبت تعداد رزومه به تعداد فرصت شغلی

خیلی زیاد

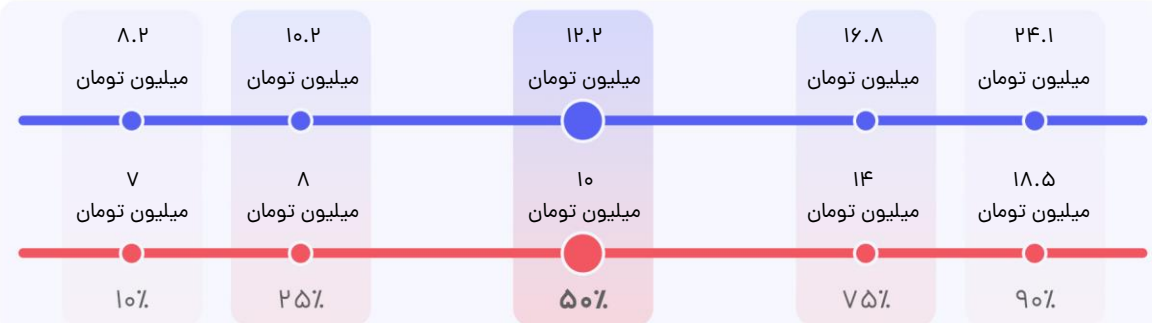
میزان رشد فرصت‌های شغلی در سال گذشته

داده‌ای برای نمایش وجود ندارد

تعداد فرصت شغلی

۱۰۷ آگهی طی یک سال گذشته

**توزیع حقوق در سال‌های ۱۴۰۲ و ۱۴۰۳ (بر اساس ۳۰ نظر)** — حقوق دریافتی در ۱۴۰۲ — حقوق درخواستی برای ۱۴۰۳  
براساس حقوق در سال ۱۴۰۲ جات رو روی خط قرمز پیدا کن. نقطه متناظرش روی خط آبی، مقدار حقوقیه که افراد مشابهت برای سال ۱۴۰۳ درخواست کردند.



بخش متغیر حقوق (% از کل)

۷٪

این شاخص بیانگر میزان متغیر (غیرثابت) حقوق می‌باشد.

رشد میانه حقوق نسبت به ۱۴۰۲

۲۲٪

رشد متوسط حقوق گروه‌های شغلی مختلف به طور میانگین ۲۹٪ بوده است.

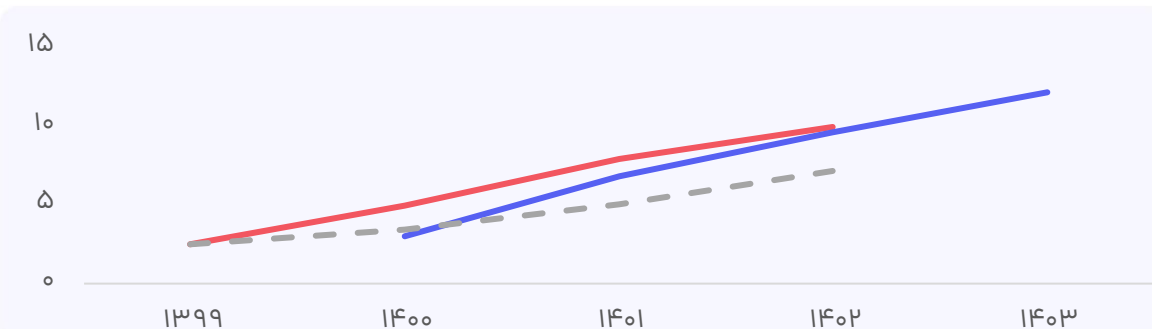
میانه حقوق درخواستی ۱۴۰۳

۱۲.۲

میلیون تومان

حقوق درخواستی نیمی از افراد در بازه ۱۰.۲ الی ۱۶.۸ میلیون تومان قرار دارد.

**روند حقوق در سال‌های اخیر** — میانه حقوق دریافتی — میانه حقوق درخواستی - - - میانه حقوق در صورت رشد با تورم




اثر جغرافیا بر حقوق

میانه حقوق در شهرهای مختلف (میلیون تومان)



اثر ارشدیت بر حقوق

میانه حقوق رده‌های مختلف (میلیون تومان)



میزان رضایت شغلی

۲.۶ از ۵  
(بر اساس ۳۰ نظر)

نسبت تعداد رزومه به تعداد فرصت شغلی

خیلی زیاد

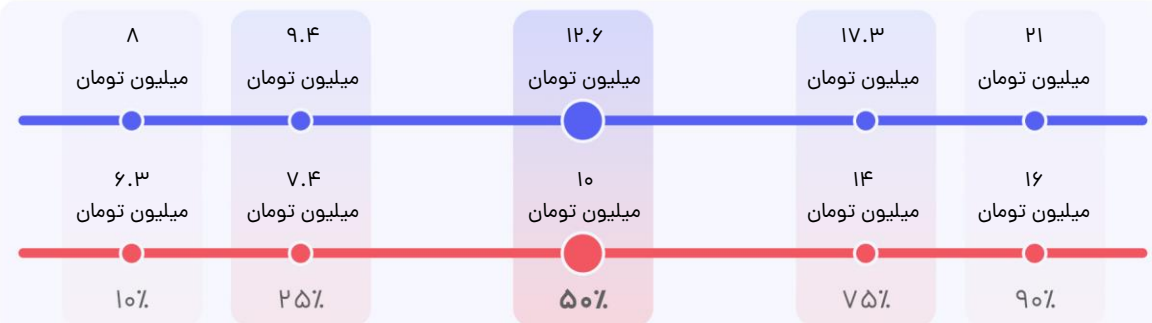
میزان رشد فرصت‌های شغلی در سال گذشته

داده‌ای برای نمایش وجود ندارد

تعداد فرصت شغلی

۸ آگهی طی یک سال گذشته

**توزیع حقوق در سال‌های ۱۴۰۲ و ۱۴۰۳ (بر اساس ۸۷ نظر)** — حقوق دریافتی در ۱۴۰۲ — حقوق درخواستی برای ۱۴۰۳  
 براساس حقوق در سال ۱۴۰۲ جات رو روی خط قرمز پیدا کن. نقطه متناظرش روی خط آبی، مقدار حقوقیه که افراد مشابهت برای سال ۱۴۰۳ درخواست کردند.



بخش متغیر حقوق (% از کل)

۱۲%

این شاخص بیانگر میزان متغیر (غیرثابت) حقوق می‌باشد.

رشد میانه حقوق نسبت به ۱۴۰۲

۲۶%

رشد متوسط حقوق گروه‌های شغلی مختلف به طور میانگین ۲۹٪ بوده است.

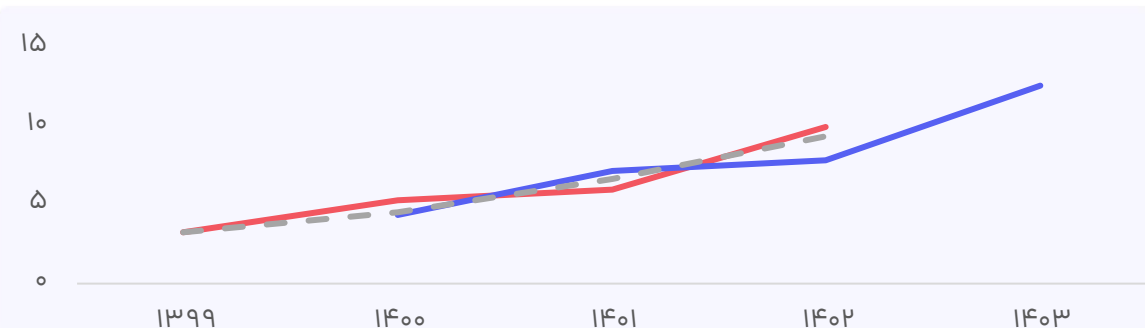
میانه حقوق درخواستی ۱۴۰۳

۱۲.۶

میلیون تومان

حقوق درخواستی نیمی از افراد در بازه ۹.۴ الی ۱۷.۳ میلیون تومان قرار دارد.

**روند حقوق در سال‌های اخیر** — میانه حقوق دریافتی — میانه حقوق درخواستی — میانه حقوق در صورت رشد با تورم



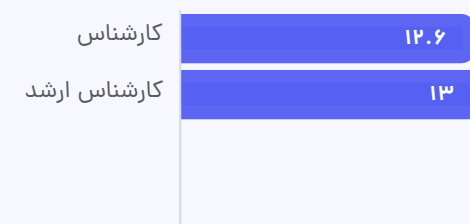
اثر جغرافیا بر حقوق

میانه حقوق در شهرهای مختلف (میلیون تومان)



اثر ارشدیت بر حقوق

میانه حقوق رده‌های مختلف (میلیون تومان)



میزان رضایت شغلی

۳.۲ از ۵  
(بر اساس ۸۷ نظر)

نسبت تعداد رزومه به تعداد فرصت شغلی

خیلی زیاد

میزان رشد فرصت‌های شغلی در سال گذشته

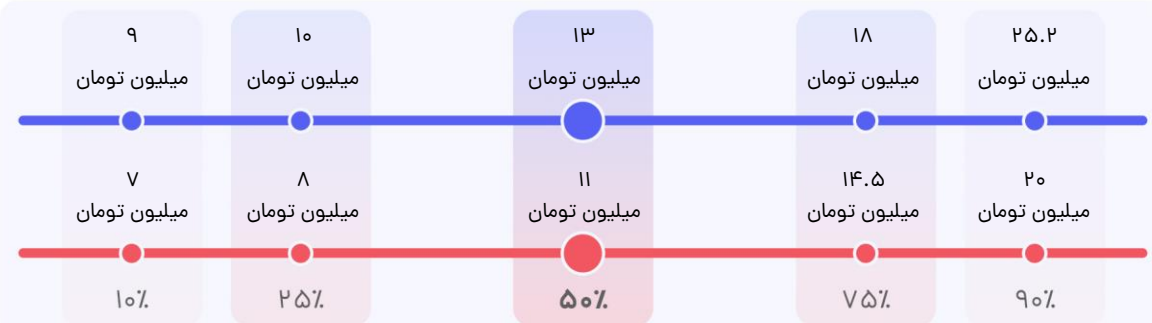
داده‌ای برای نمایش وجود ندارد

تعداد فرصت شغلی

۲۹۴ آگهی طی یک سال گذشته



**توزیع حقوق در سال‌های ۱۴۰۲ و ۱۴۰۳ (بر اساس ۳۷ نظر)** — حقوق دریافتی در ۱۴۰۲ — حقوق درخواستی برای ۱۴۰۳  
براساس حقوق در سال ۱۴۰۲ جات رو روی خط قرمز پیدا کن. نقطه متناظرش روی خط آبی، مقدار حقوقیه که افراد مشابهت برای سال ۱۴۰۳ درخواست کردند.



بخش متغیر حقوق (٪ از کل)

۱۳٪

این شاخص بیانگر میزان متغیر (غیرثابت) حقوق می‌باشد.

رشد میانه حقوق نسبت به ۱۴۰۲

۱۸٪

رشد متوسط حقوق گروه‌های شغلی مختلف به طور میانگین ۲۹٪ بوده است.

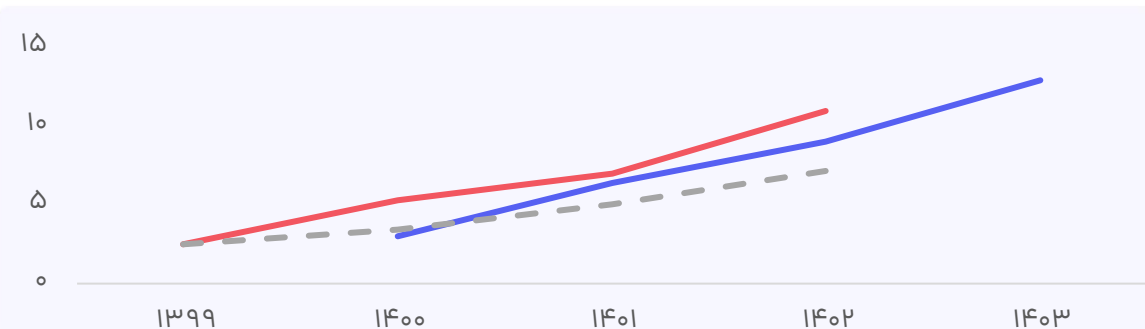
میانه حقوق درخواستی ۱۴۰۳

۱۳.۰

میلیون تومان

حقوق درخواستی نیمی از افراد در بازه ۱۰ الی ۱۸ میلیون تومان قرار دارد.

**روند حقوق در سال‌های اخیر** — میانه حقوق دریافتی — میانه حقوق درخواستی - - - میانه حقوق در صورت رشد با تورم




اثر جغرافیا بر حقوق

میانه حقوق در شهرهای مختلف (میلیون تومان)



اثر ارشدیت بر حقوق

میانه حقوق رده‌های مختلف (میلیون تومان)



میزان رضایت شغلی

۲.۵ از ۵  
(بر اساس ۳۷ نظر)

نسبت تعداد رزومه به تعداد فرصت شغلی

خیلی زیاد

میزان رشد فرصت‌های شغلی در سال گذشته

داده‌ای برای نمایش وجود ندارد

تعداد فرصت شغلی

۱۹ آگهی طی یک سال گذشته

# شبکه / DevOps / پشتیبانی سخت افزاری و نرم افزاری

تعداد شرکت‌کننده: ۲۱۴۷ نفر



## نمونه مشاغل:

کارشناس شبکه | پشتیبان فنی | مدیر IT | مدیر شبکه | ادمین شبکه | کارشناس استقرار نرم افزار | کارشناس DevOps

در صفحات پیش رو اطلاعات حقوق این گروه شغلی در سطوح ارشدیت مختلف و به تفکیک جغرافیا آمده است. برای مقایسه حقوق خود، می‌توانید با توجه به سطح ارشدیت خود و شهری که در آن زندگی می‌کنید به صفحه مربوطه بروید. برای استفاده درست از این اطلاعات لطفاً چگونه از گزارش استفاده کنیم؟ (صفحه ۳۲) را با دقت مطالعه کنید.

اطلاعات این گزارش عمدتاً از نظرسنجی حقوق و دستمزد جابویژن که طی یک ماه گذشته برگزار شد به دست آمده است. جابویژن با هدف شفاف کردن بازار کار این اطلاعات را در دسترس شما قرار داده است. جابویژن تغییری در این اطلاعات نداده و این اطلاعات نمایانگر نظرات جابویژن نیست.

منبع شاخص تورم استفاده شده در این گزارش آمار رسمی منتشر شده توسط مرکز آمار است. تورمی که شما در سبد خرید خود احساس می‌کنید ممکن است متفاوت از این آمار باشد.



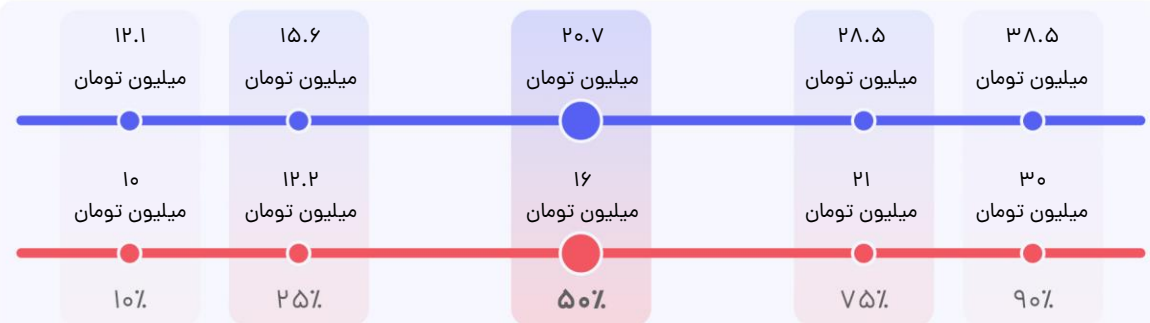
ضریب اطمینان بالا

کارشناس

تهران

شبکه / DevOps / پشتیبانی سخت افزاری و نرم افزاری

توزیع حقوق در سال‌های ۱۴۰۲ و ۱۴۰۳ (بر اساس ۹۷۴ نظر) — حقوق دریافتی در ۱۴۰۲ — حقوق درخواستی برای ۱۴۰۳  
براساس حقوقت در سال ۱۴۰۲ جات رو روی خط قرمز پیدا کن. نقطه متناظرش روی خط آبی، مقدار حقوقیه که افراد مشابهت برای سال ۱۴۰۳ درخواست کردند.



بخش متغیر حقوق (% از کل)

۱۳%

این شاخص بیانگر میزان متغیر (غیرثابت) حقوق می‌باشد.

رشد میانه حقوق نسبت به ۱۴۰۲

۲۹%

رشد متوسط حقوق گروه‌های شغلی مختلف به طور میانگین ۲۹% بوده است.

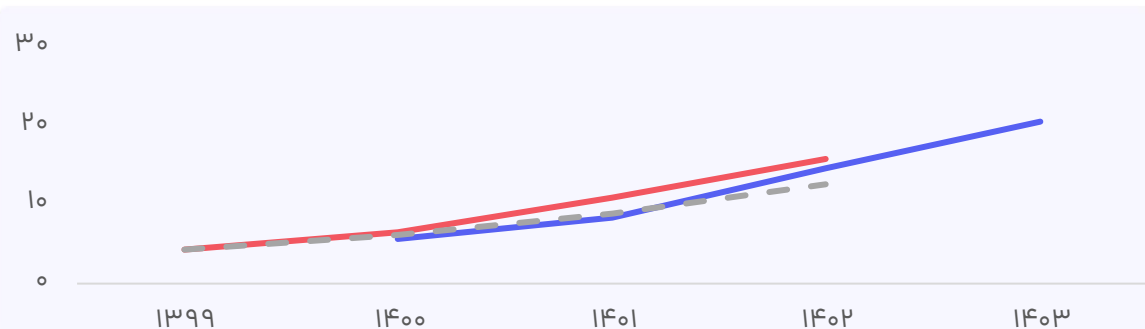
میانه حقوق درخواستی ۱۴۰۳

۲۰.۷

میلیون تومان

حقوق درخواستی نیمی از افراد در بازه ۱۵.۶ الی ۲۸.۵ میلیون تومان قرار دارد.

روند حقوق در سال‌های اخیر — میانه حقوق دریافتی — میانه حقوق درخواستی — میانه حقوق در صورت رشد با تورم



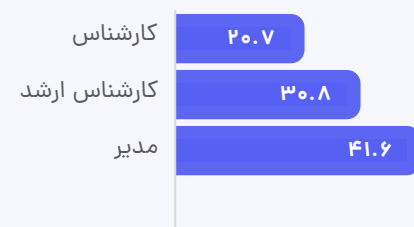
اثر جغرافیا بر حقوق

میانه حقوق در شهرهای مختلف (میلیون تومان)



اثر ارشدیت بر حقوق

میانه حقوق رده‌های مختلف (میلیون تومان)



میزان رضایت شغلی

۲.۹ از ۵  
(بر اساس ۹۷۴ نظر)

نسبت تعداد رزومه به تعداد فرصت شغلی

خیلی کم

میزان رشد فرصت‌های شغلی در سال گذشته

داده‌ای برای نمایش وجود ندارد

تعداد فرصت شغلی

۵۳۳۱ آگهی طی یک سال گذشته



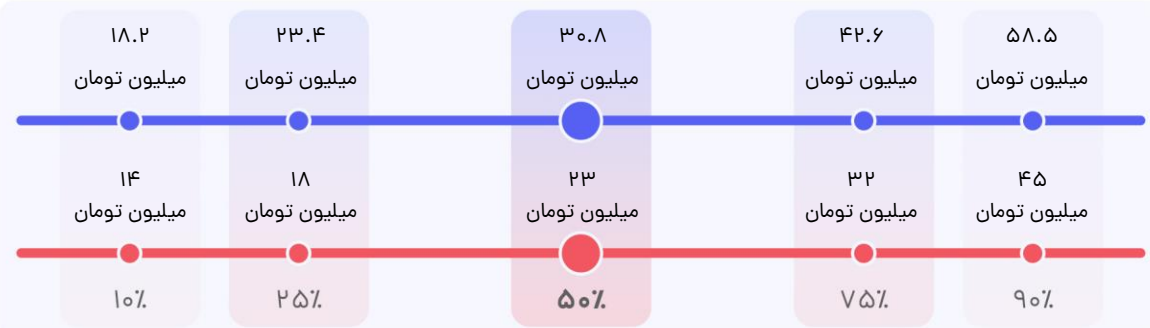
ضریب اطمینان بالا

کارشناس ارشد

تهران

شبکه / DevOps / پشتیبانی سخت افزاری و نرم افزاری

**توزیع حقوق در سال‌های ۱۴۰۲ و ۱۴۰۳** (بر اساس ۳۵۲ نظر)   
 حقوق دریافتی در ۱۴۰۲ — حقوق درخواستی برای ۱۴۰۳   
 براساس حقوقت در سال ۱۴۰۲ جات رو روی خط قرمز پیدا کن. نقطه متناظرش روی خط آبی، مقدار حقوقیه که افراد مشابهت برای سال ۱۴۰۳ درخواست کردند.



بخش متغیر حقوق (% از کل)

۱۶٪

این شاخص بیانگر میزان متغیر (غیرثابت) حقوق می‌باشد.

رشد میانه حقوق نسبت به ۱۴۰۲

۳۴٪

رشد متوسط حقوق گروه‌های شغلی مختلف به طور میانگین ۲۹٪ بوده است.

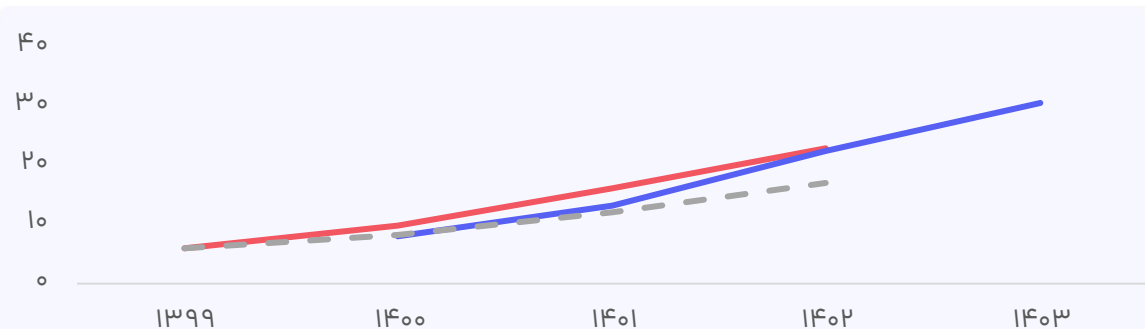
میانه حقوق درخواستی ۱۴۰۳

۳۰.۸

میلیون تومان

حقوق درخواستی نیمی از افراد در بازه ۲۳.۴ الی ۴۲.۶ میلیون تومان قرار دارد.

**روند حقوق در سال‌های اخیر**   
 — میانه حقوق دریافتی — میانه حقوق درخواستی — میانه حقوق در صورت رشد با تورم



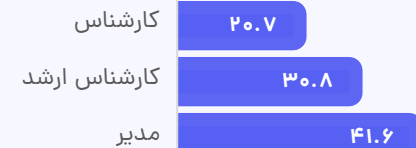
**اثر جغرافیا بر حقوق**

میانه حقوق در شهرهای مختلف (میلیون تومان)



**اثر ارشدیت بر حقوق**

میانه حقوق رده‌های مختلف (میلیون تومان)



میزان رضایت شغلی

۳.۱ از ۵   
 (بر اساس ۳۵۲ نظر)

نسبت تعداد رزومه به تعداد فرصت شغلی

کم

میزان رشد فرصت‌های شغلی در سال گذشته

داده‌ای برای نمایش وجود ندارد

تعداد فرصت شغلی

۵۱۲ آگهی طی یک سال گذشته



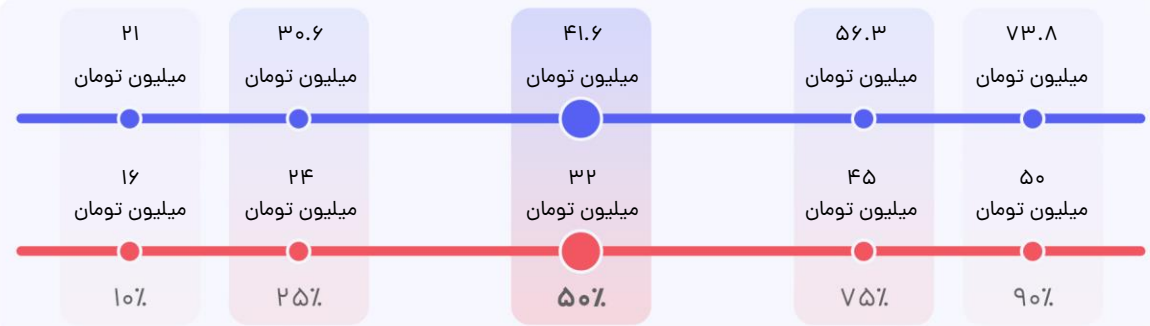
ضریب اطمینان بالا

مدیر

تهران

شبکه / DevOps / پشتیبانی سخت افزاری و نرم افزاری

توزیع حقوق در سال‌های ۱۴۰۲ و ۱۴۰۳ (بر اساس ۲۱۷ نظر)   
 — حقوق دریافتی در ۱۴۰۲ — حقوق درخواستی برای ۱۴۰۳   
 براساس حقوقت در سال ۱۴۰۲ جات رو روی خط قرمز پیدا کن. نقطه متناظرش روی خط آبی، مقدار حقوقیه که افراد مشابهت برای سال ۱۴۰۳ درخواست کردند.



بخش متغیر حقوق (٪ از کل)

۱۴٪

این شاخص بیانگر میزان متغیر (غیرثابت) حقوق می‌باشد.

رشد میانه حقوق نسبت به ۱۴۰۲

۳۰٪

رشد متوسط حقوق گروه‌های شغلی مختلف به طور میانگین ۲۹٪ بوده است.

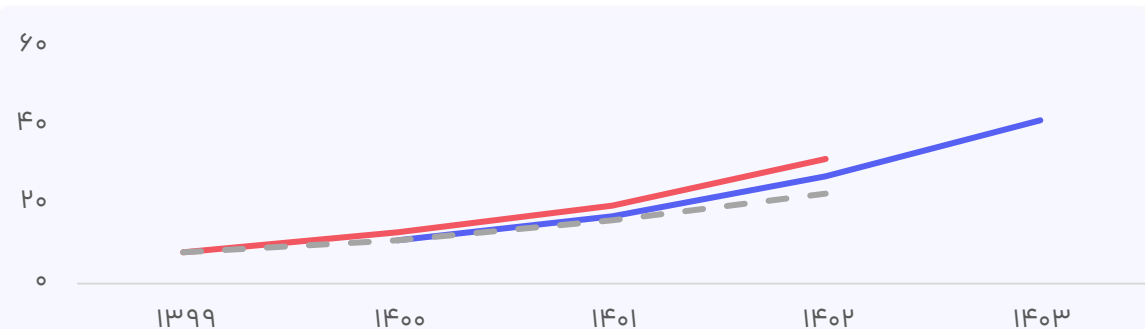
میانه حقوق درخواستی ۱۴۰۳

۴۱.۶

میلیون تومان

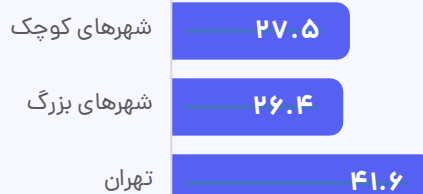
حقوق درخواستی نیمی از افراد در بازه ۳۰.۶ الی ۵۶.۳ میلیون تومان قرار دارد.

روند حقوق در سال‌های اخیر   
 — میانه حقوق دریافتی — میانه حقوق درخواستی — میانه حقوق در صورت رشد با تورم



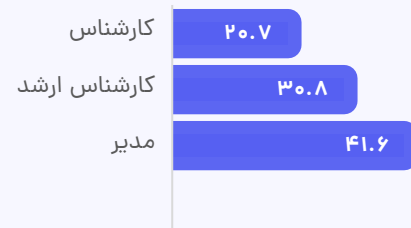
اثر جغرافیا بر حقوق

میانه حقوق در شهرهای مختلف (میلیون تومان)



اثر ارشدیت بر حقوق

میانه حقوق رده‌های مختلف (میلیون تومان)



میزان رضایت شغلی

۳.۱ از ۵   
 (بر اساس ۲۱۷ نظر)

نسبت تعداد رزومه به تعداد فرصت شغلی

خیلی زیاد

میزان رشد فرصت‌های شغلی در سال گذشته

-۱۴٪

تعداد فرصت شغلی

۱۸۷ آگهی طی یک سال گذشته



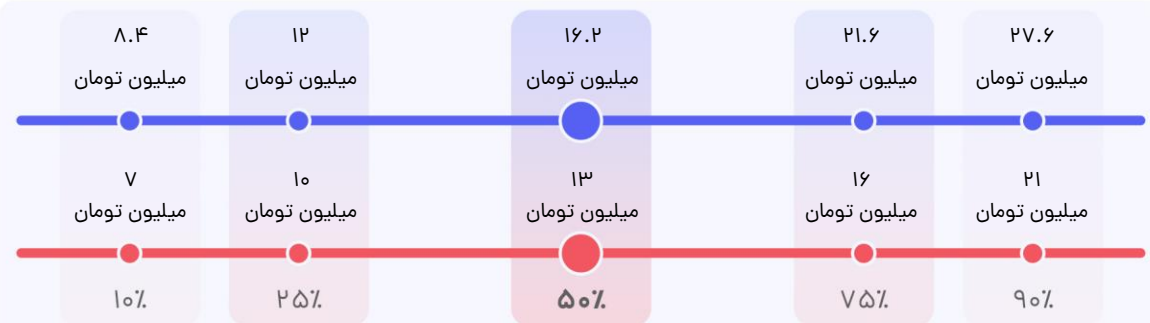
ضریب اطمینان بالا

کارشناس

شهرهای بزرگ

شبکه / DevOps / پشتیبانی سخت افزاری و نرم افزاری

توزیع حقوق در سال‌های ۱۴۰۲ و ۱۴۰۳ (بر اساس ۲۱۳ نظر) — حقوق دریافتی در ۱۴۰۲ — حقوق درخواستی برای ۱۴۰۳  
براساس حقوق در سال ۱۴۰۲ جات رو روی خط قرمز پیدا کن. نقطه متناظرش روی خط آبی، مقدار حقوقیه که افراد مشابهت برای سال ۱۴۰۳ درخواست کردند.



بخش متغیر حقوق (% از کل)

۸%

این شاخص بیانگر میزان متغیر (غیرثابت) حقوق می‌باشد.

رشد میانگین حقوق نسبت به ۱۴۰۲

۲۵%

رشد متوسط حقوق گروه‌های شغلی مختلف به طور میانگین ۲۹٪ بوده است.

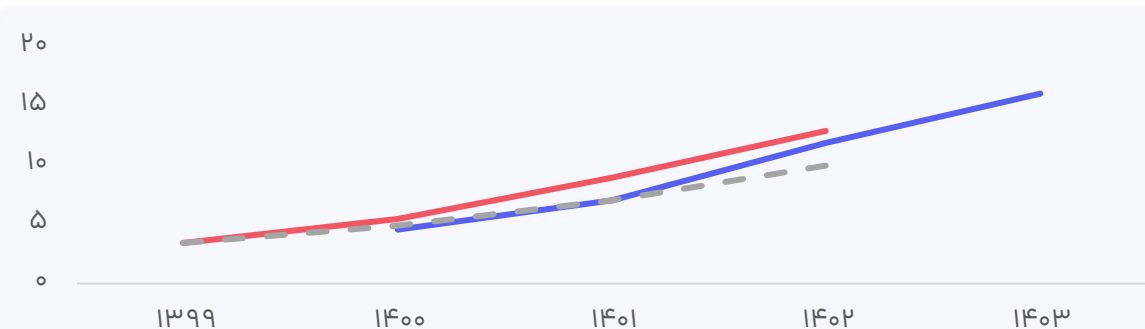
میانگین حقوق درخواستی ۱۴۰۳

۱۶.۲

میلیون تومان


حقوق درخواستی نیمی از افراد در بازه ۱۲ الی ۲۱.۶ میلیون تومان قرار دارد.

روند حقوق در سال‌های اخیر — میانگین حقوق دریافتی — میانگین حقوق درخواستی — میانگین حقوق در صورت رشد با تورم



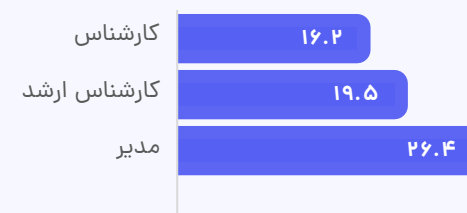
اثر جغرافیا بر حقوق

میانگین حقوق در شهرهای مختلف (میلیون تومان)



اثر ارشدیت بر حقوق

میانگین حقوق رده‌های مختلف (میلیون تومان)



میزان رضایت شغلی

۲.۷ از ۵  
(بر اساس ۲۱۳ نظر)

نسبت تعداد رزومه به تعداد فرصت شغلی

خیلی کم

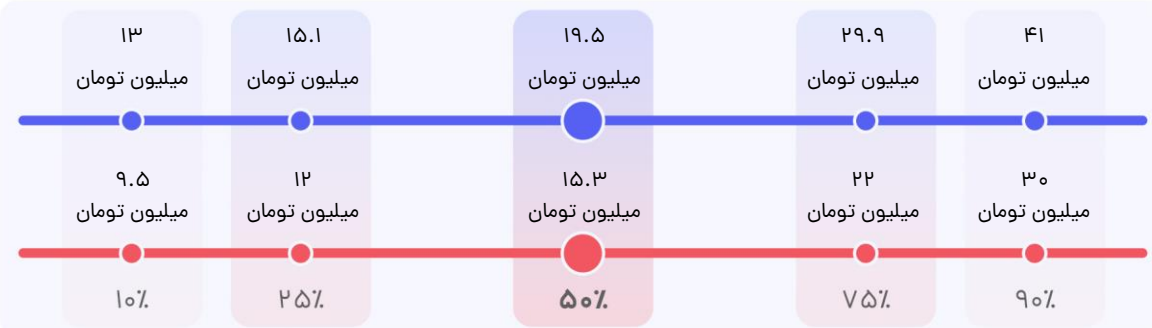
میزان رشد فرصت‌های شغلی در سال گذشته

داده‌ای برای نمایش وجود ندارد

تعداد فرصت شغلی

۷۲۹ آگهی طی یک سال گذشته

**توزیع حقوق در سال‌های ۱۴۰۲ و ۱۴۰۳ (بر اساس ۶۵ نظر)** — حقوق دریافتی در ۱۴۰۲ — حقوق درخواستی برای ۱۴۰۳  
 براساس حقوق در سال ۱۴۰۲ جات رو روی خط قرمز پیدا کن. نقطه متناظرش روی خط آبی، مقدار حقوقیه که افراد مشابهت برای سال ۱۴۰۳ درخواست کردند.



بخش متغیر حقوق (% از کل)

۱۰%

این شاخص بیانگر میزان متغیر (غیرثابت) حقوق می‌باشد.

رشد میانه حقوق نسبت به ۱۴۰۲

۲۷%

رشد متوسط حقوق گروه‌های شغلی مختلف به طور میانگین ۲۹٪ بوده است.

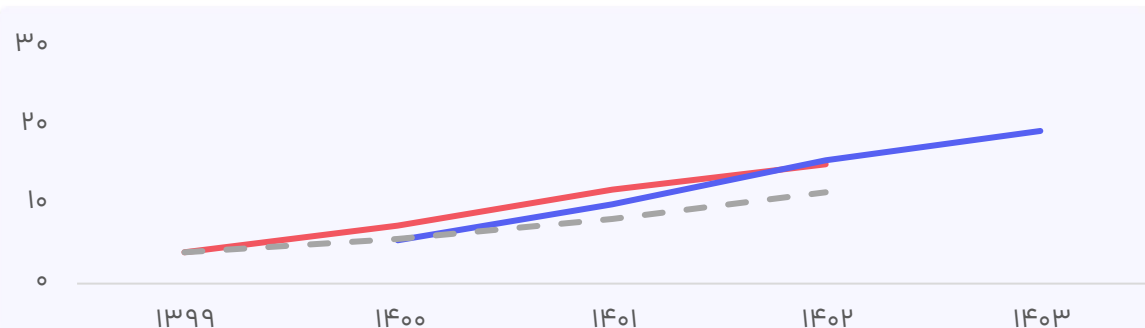
میانه حقوق درخواستی ۱۴۰۳

۱۹.۵

میلیون تومان

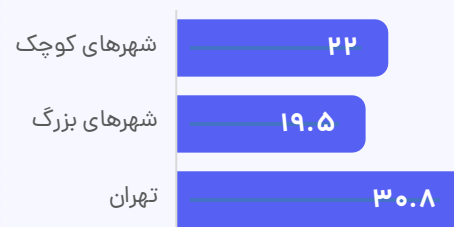
حقوق درخواستی نیمی از افراد در بازه ۱۵.۱ الی ۲۹.۹ میلیون تومان قرار دارد.

**روند حقوق در سال‌های اخیر** — میانه حقوق دریافتی — میانه حقوق درخواستی — میانه حقوق در صورت رشد با تورم



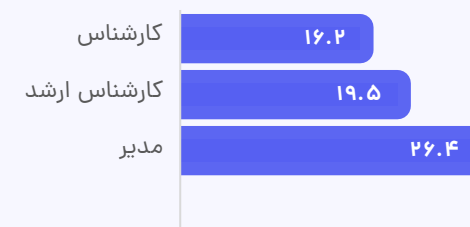
اثر جغرافیا بر حقوق

میانه حقوق در شهرهای مختلف (میلیون تومان)



اثر ارشدیت بر حقوق

میانه حقوق رده‌های مختلف (میلیون تومان)



میزان رضایت شغلی

۲.۷ از ۵  
(بر اساس ۶۵ نظر)

نسبت تعداد رزومه به تعداد فرصت شغلی

خیلی کم

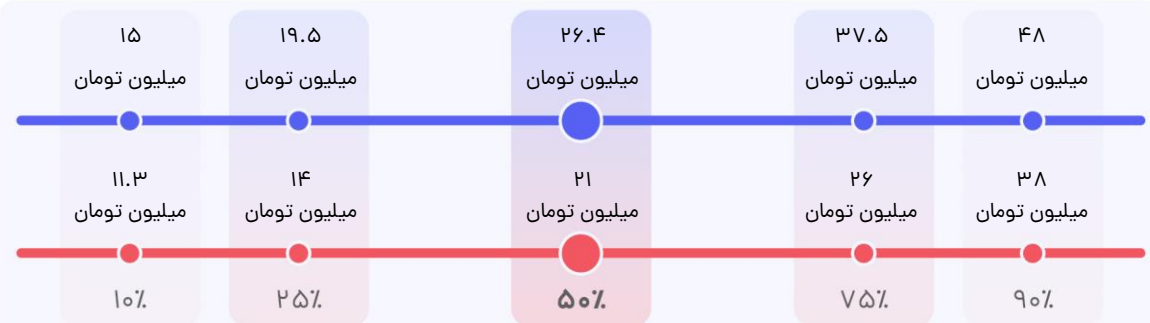
میزان رشد فرصت‌های شغلی در سال گذشته

داده‌ای برای نمایش وجود ندارد

تعداد فرصت شغلی

۲۱ آگهی طی یک سال گذشته

**توزیع حقوق در سال‌های ۱۴۰۲ و ۱۴۰۳ (بر اساس ۴۲ نظر)** — حقوق دریافتی در ۱۴۰۲ — حقوق درخواستی برای ۱۴۰۳  
 براساس حقوق در سال ۱۴۰۲ جات رو روی خط قرمز پیدا کن. نقطه متناظرش روی خط آبی، مقدار حقوقیه که افراد مشابهت برای سال ۱۴۰۳ درخواست کردند.



بخش متغیر حقوق (% از کل)

۱۳%

این شاخص بیانگر میزان متغیر (غیرثابت) حقوق می‌باشد.

رشد میانه حقوق نسبت به ۱۴۰۲

۲۶%

رشد متوسط حقوق گروه‌های شغلی مختلف به طور میانگین ۲۹٪ بوده است.

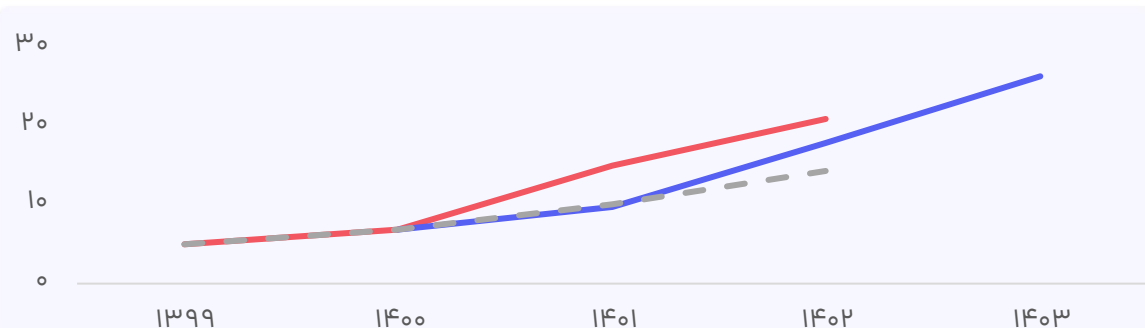
میانه حقوق درخواستی ۱۴۰۳

۲۶.۴

میلیون تومان

حقوق درخواستی نیمی از افراد در بازه ۱۹.۵ الی ۳۷.۵ میلیون تومان قرار دارد.

**روند حقوق در سال‌های اخیر** — میانه حقوق دریافتی — میانه حقوق درخواستی — میانه حقوق در صورت رشد با تورم



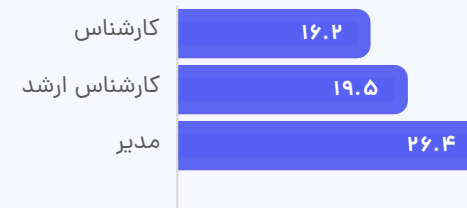
اثر جغرافیا بر حقوق

میانه حقوق در شهرهای مختلف (میلیون تومان)



اثر ارشدیت بر حقوق

میانه حقوق رده‌های مختلف (میلیون تومان)



میزان رضایت شغلی

۳ از ۵  
(بر اساس ۴۲ نظر)

نسبت تعداد رزومه به تعداد فرصت شغلی

زیاد

میزان رشد فرصت‌های شغلی در سال گذشته

داده‌ای برای نمایش وجود ندارد

تعداد فرصت شغلی

۱۸ آگهی طی یک سال گذشته





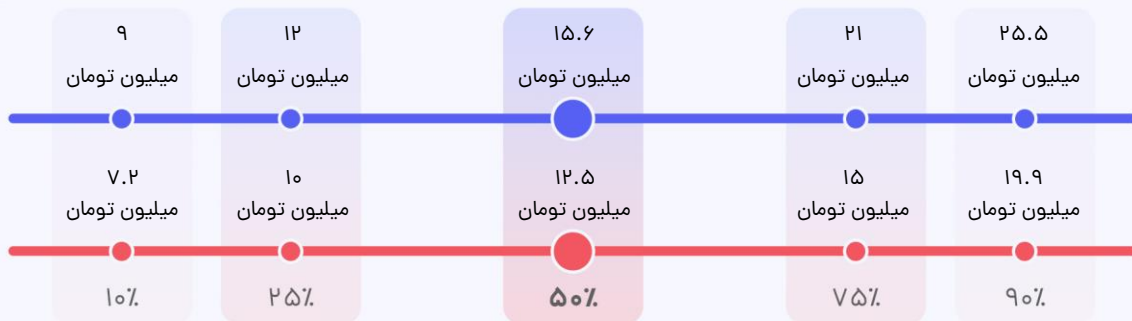
ضریب اطمینان بالا

کارشناس

شهرهای کوچک

شبکه / DevOps / پشتیبانی سخت افزاری و نرم افزاری

توزیع حقوق در سال‌های ۱۴۰۲ و ۱۴۰۳ (بر اساس ۲۰۳ نظر) — حقوق دریافتی در ۱۴۰۲ — حقوق درخواستی برای ۱۴۰۳  
براساس حقوقت در سال ۱۴۰۲ جات رو روی خط قرمز پیدا کن. نقطه متناظرش روی خط آبی، مقدار حقوقیه که افراد مشابهت برای سال ۱۴۰۳ درخواست کردند.



بخش متغیر حقوق (% از کل)

۱۳٪

این شاخص بیانگر میزان متغیر (غیرثابت) حقوق می‌باشد.

رشد میانه حقوق نسبت به ۱۴۰۲

۲۵٪

رشد متوسط حقوق گروه‌های شغلی مختلف به طور میانگین ۲۹٪ بوده است.

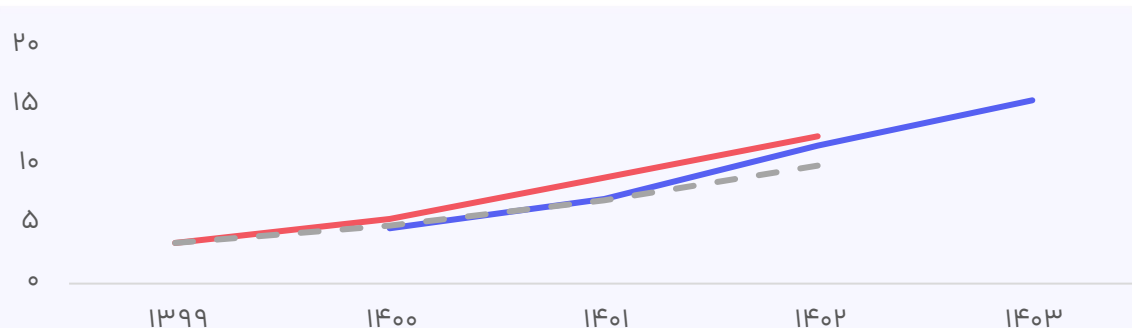
میانه حقوق درخواستی ۱۴۰۳

۱۵.۶

میلیون تومان


حقوق درخواستی نیمی از افراد در بازه ۱۲ الی ۲۱ میلیون تومان قرار دارد.

روند حقوق در سال‌های اخیر — میانه حقوق دریافتی — میانه حقوق درخواستی — میانه حقوق در صورت رشد با تورم



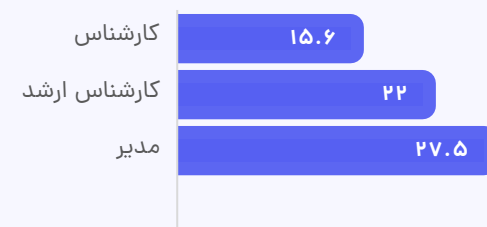
اثر جغرافیا بر حقوق

میانه حقوق در شهرهای مختلف (میلیون تومان)



اثر ارشدیت بر حقوق

میانه حقوق رده‌های مختلف (میلیون تومان)



میزان رضایت شغلی

۳ از ۵  
(بر اساس ۲۰۳ نظر)

نسبت تعداد رزومه به تعداد فرصت شغلی

کم

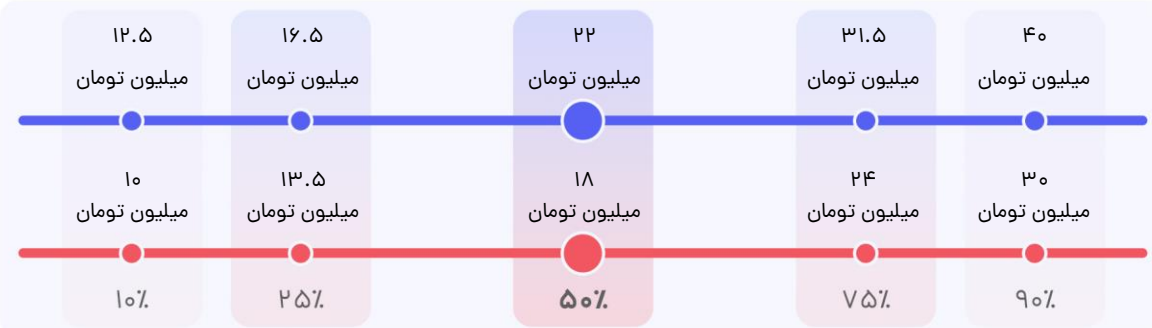
میزان رشد فرصت‌های شغلی در سال گذشته

داده‌ای برای نمایش وجود ندارد

تعداد فرصت شغلی

۹۰۶ آگهی طی یک سال گذشته

**توزیع حقوق در سال‌های ۱۴۰۲ و ۱۴۰۳** (بر اساس ۵۴ نظر)   
 - حقوق دریافتی در ۱۴۰۲   
 - حقوق درخواستی برای ۱۴۰۳   
 براساس حقوق در سال ۱۴۰۲ جات رو روی خط قرمز پیدا کن. نقطه متناظرش روی خط آبی، مقدار حقوقیه که افراد مشابهت برای سال ۱۴۰۳ درخواست کردند.



بخش متغیر حقوق (% از کل)

۱۵٪

این شاخص بیانگر میزان متغیر (غیرثابت) حقوق می‌باشد.

رشد میانه حقوق نسبت به ۱۴۰۲

۲۲٪

رشد متوسط حقوق گروه‌های شغلی مختلف به طور میانگین ۲۹٪ بوده است.

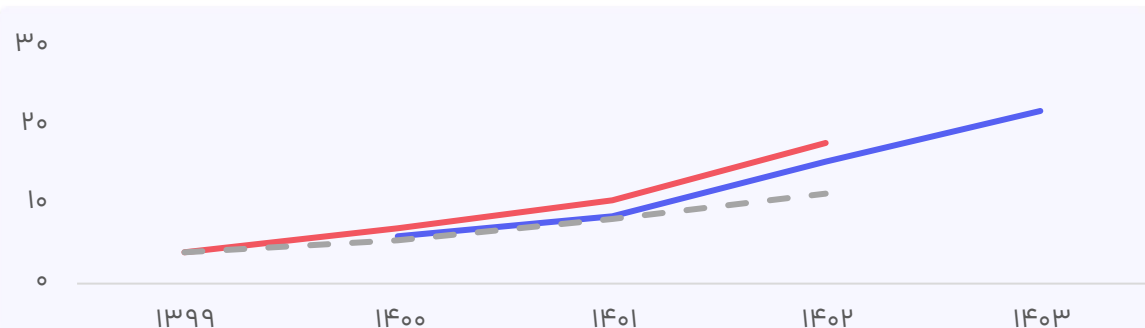
میانه حقوق درخواستی ۱۴۰۳

۲۲.۰

میلیون تومان

حقوق درخواستی نیمی از افراد در بازه ۱۶.۵ الی ۳۱.۵ میلیون تومان قرار دارد.

**روند حقوق در سال‌های اخیر**   
 - میانه حقوق دریافتی   
 - میانه حقوق درخواستی   
 - میانه حقوق در صورت رشد با تورم



اثر جغرافیا بر حقوق

میانه حقوق در شهرهای مختلف (میلیون تومان)



اثر ارشدیت بر حقوق

میانه حقوق رده‌های مختلف (میلیون تومان)



میزان رضایت شغلی

۲.۷ از ۵   
 (بر اساس ۵۴ نظر)

نسبت تعداد رزومه به تعداد فرصت شغلی

متوسط

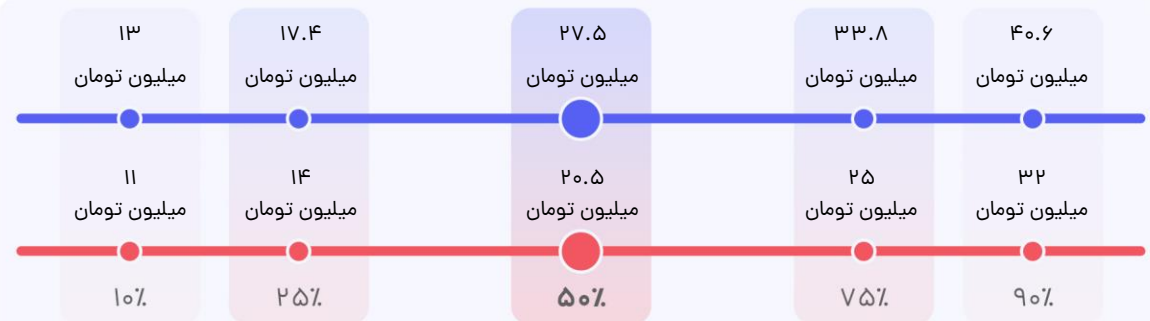
میزان رشد فرصت‌های شغلی در سال گذشته

۲٪

تعداد فرصت شغلی

۵۹ آگهی طی یک سال گذشته

توزیع حقوق در سال‌های ۱۴۰۲ و ۱۴۰۳ (بر اساس ۲۷ نظر) — حقوق دریافتی در ۱۴۰۲ — حقوق درخواستی برای ۱۴۰۳  
 براساس حقوق در سال ۱۴۰۲ جات رو روی خط قرمز پیدا کن. نقطه متناظرش روی خط آبی، مقدار حقوقیه که افراد مشابهت برای سال ۱۴۰۳ درخواست کردند.



بخش متغیر حقوق (% از کل)

۹٪

این شاخص بیانگر میزان متغیر (غیرثابت) حقوق می‌باشد.

رشد میانه حقوق نسبت به ۱۴۰۲

۳۴٪

رشد متوسط حقوق گروه‌های شغلی مختلف به طور میانگین ۲۹٪ بوده است.

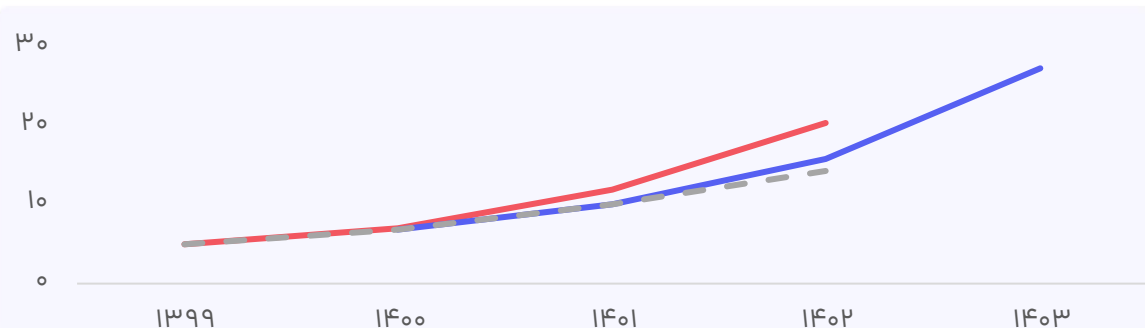
میانه حقوق درخواستی ۱۴۰۳

۲۷.۵

میلیون تومان

حقوق درخواستی نیمی از افراد در بازه ۱۷.۴ الی ۳۳.۸ میلیون تومان قرار دارد.

روند حقوق در سال‌های اخیر — میانه حقوق دریافتی — میانه حقوق درخواستی — میانه حقوق در صورت رشد با تورم



اثر جغرافیا بر حقوق

میانه حقوق در شهرهای مختلف (میلیون تومان)



اثر ارشدیت بر حقوق

میانه حقوق رده‌های مختلف (میلیون تومان)



میزان رضایت شغلی

۲.۹ از ۵  
(بر اساس ۲۷ نظر)

نسبت تعداد رزومه به تعداد فرصت شغلی

خیلی زیاد

میزان رشد فرصت‌های شغلی در سال گذشته

-۵٪

تعداد فرصت شغلی

۱۹ آگهی طی یک سال گذشته

# طراحی رابط و تجربه کاربری (UI/UX)

تعداد شرکت‌کننده: ۴۸۰ نفر



## نمونه مشاغل:

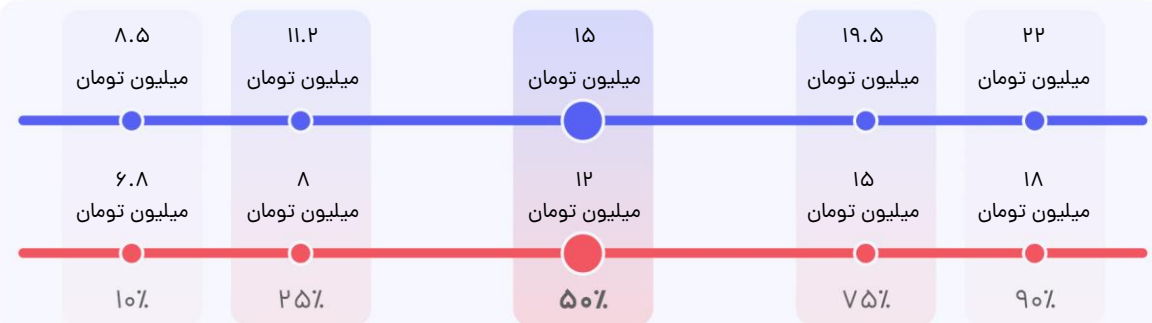
طراح محصول | UI/UX Designer | Product Designer | طراح UI/UX

در صفحات پیش رو اطلاعات حقوق این گروه شغلی در سطوح ارشدیت مختلف و به تفکیک جغرافیا آمده است. برای مقایسه حقوق خود، می‌توانید با توجه به سطح ارشدیت خود و شهری که در آن زندگی می‌کنید به صفحه مربوطه بروید. برای استفاده درست از این اطلاعات لطفاً چگونه از گزارش استفاده کنیم؟ (صفحه ۳۲) را با دقت مطالعه کنید.

اطلاعات این گزارش عمدتاً از نظرسنجی حقوق و دستمزد جاب‌ویژن که طی یک ماه گذشته برگزار شد به دست آمده است. جاب‌ویژن با هدف شفاف کردن بازار کار این اطلاعات را در دسترس شما قرار داده است. جاب‌ویژن تغییری در این اطلاعات نداده و این اطلاعات نمایانگر نظرات جاب‌ویژن نیست.

منبع شاخص تورم استفاده شده در این گزارش آمار رسمی منتشر شده توسط مرکز آمار است. تورمی که شما در سبد خرید خود احساس می‌کنید ممکن است متفاوت از این آمار باشد.

توزیع حقوق در سال‌های ۱۴۰۲ و ۱۴۰۳ (بر اساس ۶۱ نظر) — حقوق دریافتی در ۱۴۰۲ — حقوق درخواستی برای ۱۴۰۳  
 براساس حقوق در سال ۱۴۰۲ جات رو روی خط قرمز پیدا کن. نقطه متناظرش روی خط آبی، مقدار حقوقیه که افراد مشابهت برای سال ۱۴۰۳ درخواست کردند.



بخش متغیر حقوق (% از کل)

۱۰%

این شاخص بیانگر میزان متغیر (غیرثابت) حقوق می‌باشد.

رشد میانه حقوق نسبت به ۱۴۰۲

۲۵%

رشد متوسط حقوق گروه‌های شغلی مختلف به طور میانگین ۲۹٪ بوده است.

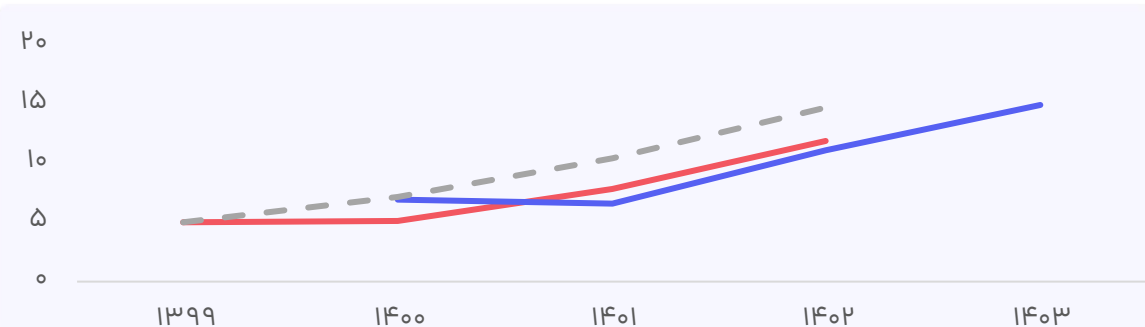
میانه حقوق درخواستی ۱۴۰۳

۱۵.۰

میلیون تومان

حقوق درخواستی نیمی از افراد در بازه ۱۱.۲ الی ۱۹.۵ میلیون تومان قرار دارد.

روند حقوق در سال‌های اخیر — میانه حقوق دریافتی — میانه حقوق درخواستی — میانه حقوق در صورت رشد با تورم



اثر جغرافیا بر حقوق

میانه حقوق در شهرهای مختلف (میلیون تومان)



اثر ارشدیت بر حقوق

میانه حقوق رده‌های مختلف (میلیون تومان)



میزان رضایت شغلی

۳.۶ از ۵  
(بر اساس ۶۱ نظر)

نسبت تعداد رزومه به تعداد فرصت شغلی

خیلی زیاد

میزان رشد فرصت‌های شغلی در سال گذشته

داده‌ای برای نمایش وجود ندارد

تعداد فرصت شغلی

۴۲۰ آگهی طی یک سال گذشته



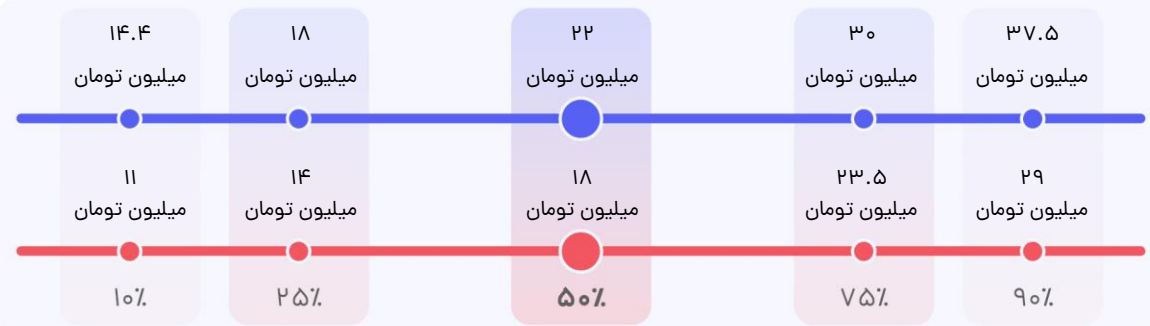
ضریب اطمینان متوسط

Mid-Level

تهران

طراحی رابط و تجربه کاربری (UI/UX)

توزیع حقوق در سال‌های ۱۴۰۲ و ۱۴۰۳ (بر اساس ۱۷۳ نظر) — حقوق دریافتی در ۱۴۰۲ — حقوق درخواستی برای ۱۴۰۳  
براساس حقوق در سال ۱۴۰۲ جات رو روی خط قرمز پیدا کن. نقطه متناظرش روی خط آبی، مقدار حقوقیه که افراد مشابهت برای سال ۱۴۰۳ درخواست کردند.



بخش متغیر حقوق (% از کل)

۱۰%

این شاخص بیانگر میزان متغیر (غیرثابت) حقوق می‌باشد.

رشد میانه حقوق نسبت به ۱۴۰۲

۲۲%

رشد متوسط حقوق گروه‌های شغلی مختلف به طور میانگین ۲۹% بوده است.

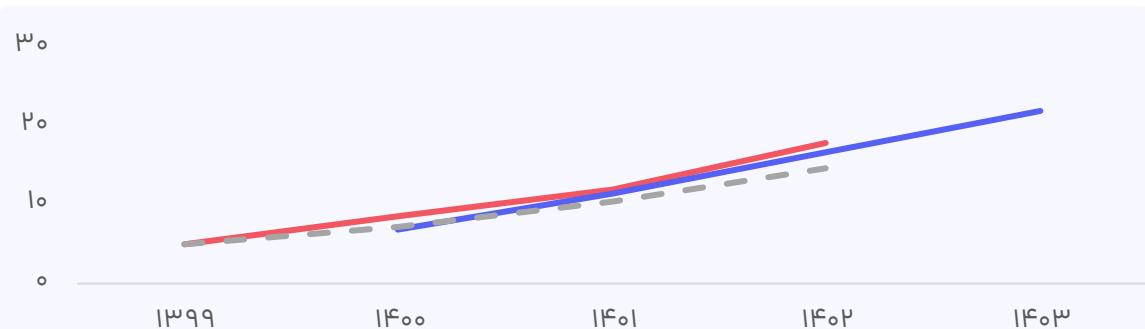
میانه حقوق درخواستی ۱۴۰۳

۲۲.۰

میلیون تومان

حقوق درخواستی نیمی از افراد در بازه ۱۸ الی ۳۰ میلیون تومان قرار دارد.

روند حقوق در سال‌های اخیر — میانه حقوق دریافتی — میانه حقوق درخواستی — میانه حقوق در صورت رشد با تورم



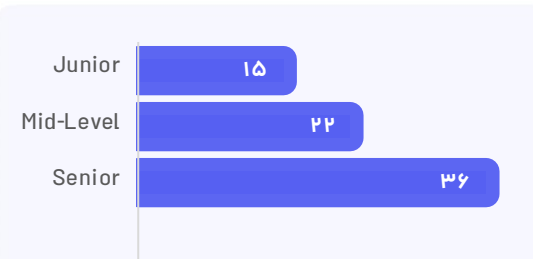
اثر جغرافیا بر حقوق

میانه حقوق در شهرهای مختلف (میلیون تومان)



اثر ارشدیت بر حقوق

میانه حقوق رده‌های مختلف (میلیون تومان)



میزان رضایت شغلی

۳.۱ از ۵  
(بر اساس ۱۷۳ نظر)

نسبت تعداد رزومه به تعداد فرصت شغلی

خیلی زیاد

میزان رشد فرصت‌های شغلی در سال گذشته

داده‌ای برای نمایش وجود ندارد

تعداد فرصت شغلی

۴۲۰ آگهی طی یک سال گذشته



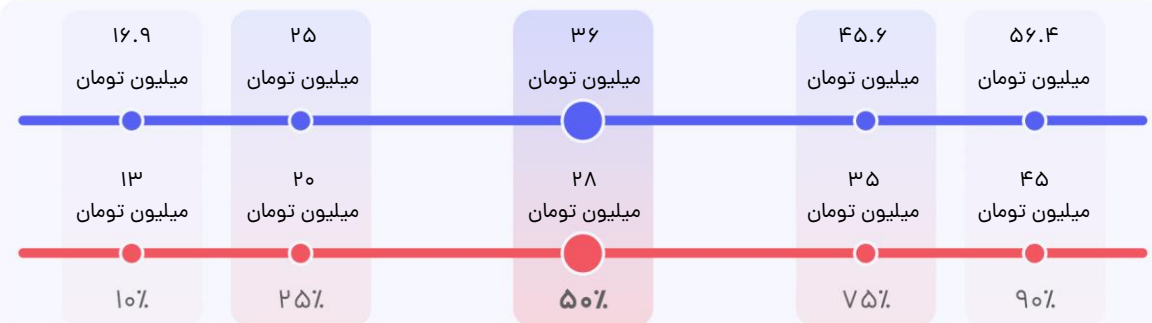
ضریب اطمینان متوسط

Senior

تهران

طراحی رابط و تجربه کاربری (UI/UX)

توزیع حقوق در سال‌های ۱۴۰۲ و ۱۴۰۳ (بر اساس ۱۳۳ نظر) — حقوق دریافتی در ۱۴۰۲ — حقوق درخواستی برای ۱۴۰۳  
براساس حقوق در سال ۱۴۰۲ جات رو روی خط قرمز پیدا کن. نقطه متناظرش روی خط آبی، مقدار حقوقیه که افراد مشابهت برای سال ۱۴۰۳ درخواست کردند.



بخش متغیر حقوق (% از کل)

۶%

این شاخص بیانگر میزان متغیر (غیرثابت) حقوق می‌باشد.

رشد میانه حقوق نسبت به ۱۴۰۲

۲۹%

رشد متوسط حقوق گروه‌های شغلی مختلف به طور میانگین ۲۹% بوده است.

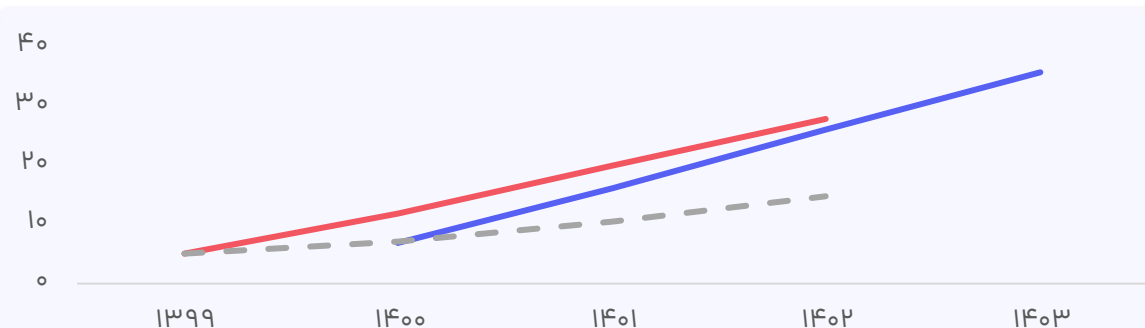
میانه حقوق درخواستی ۱۴۰۳

۳۶.۰

میلیون تومان

حقوق درخواستی نیمی از افراد در بازه ۲۵ الی ۴۵.۶ میلیون تومان قرار دارد.

روند حقوق در سال‌های اخیر — میانه حقوق دریافتی — میانه حقوق درخواستی — میانه حقوق در صورت رشد با تورم



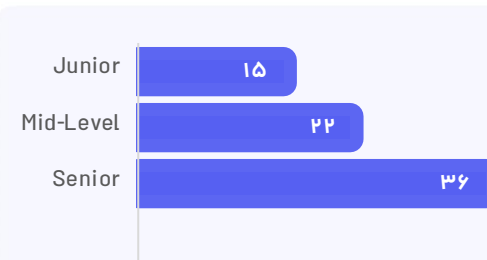
اثر جغرافیا بر حقوق

میانه حقوق در شهرهای مختلف (میلیون تومان)



اثر ارشدیت بر حقوق

میانه حقوق رده‌های مختلف (میلیون تومان)



میزان رضایت شغلی

۳.۳ از ۵  
(بر اساس ۱۳۳ نظر)

نسبت تعداد رزومه به تعداد فرصت شغلی

خیلی زیاد

میزان رشد فرصت‌های شغلی در سال گذشته

داده‌ای برای نمایش وجود ندارد

تعداد فرصت شغلی

۴۲۰ آگهی طی یک سال گذشته



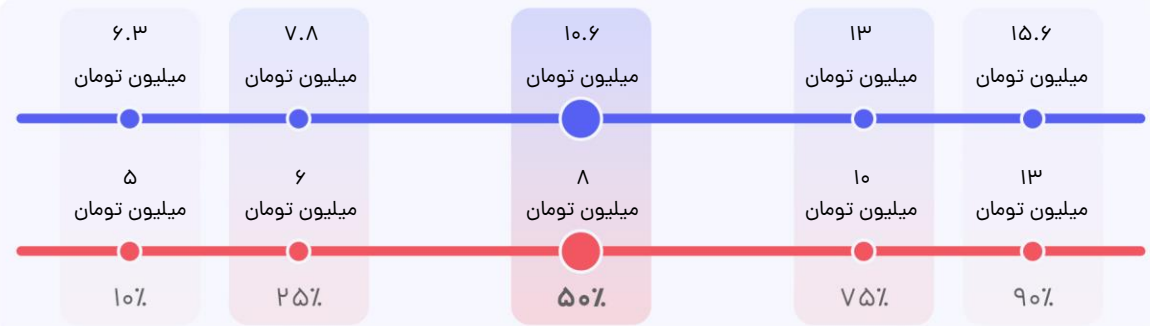
ضریب اطمینان پایین

Junior

شهرهای بزرگ

طراحی رابط و تجربه کاربری (UI/UX)

توزیع حقوق در سال‌های ۱۴۰۲ و ۱۴۰۳ (بر اساس ۱۸ نظر) — حقوق دریافتی در ۱۴۰۲ — حقوق درخواستی برای ۱۴۰۳  
براساس حقوقت در سال ۱۴۰۲ جات رو روی خط قرمز پیدا کن. نقطه متناظرش روی خط آبی، مقدار حقوقیه که افراد مشابهت برای سال ۱۴۰۳ درخواست کردند.



بخش متغیر حقوق (% از کل)

۹٪

این شاخص بیانگر میزان متغیر (غیرثابت) حقوق می‌باشد.

رشد میانه حقوق نسبت به ۱۴۰۲

۳۳٪

رشد متوسط حقوق گروه‌های شغلی مختلف به طور میانگین ۲۹٪ بوده است.

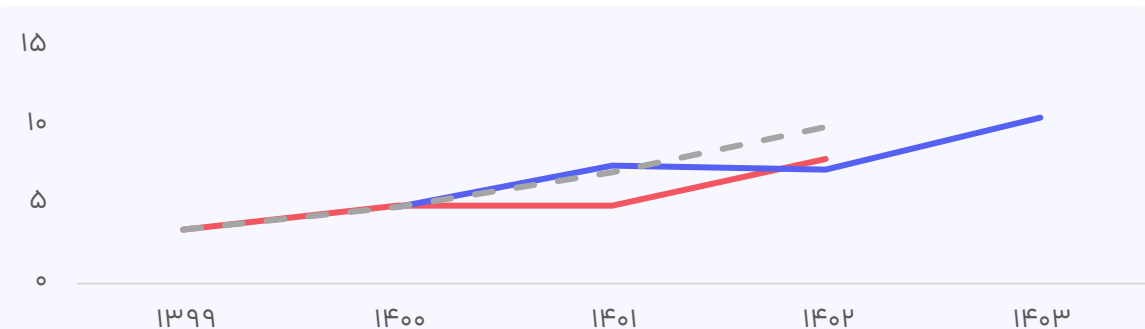
میانه حقوق درخواستی ۱۴۰۳

۱۰.۶

میلیون تومان

حقوق درخواستی نیمی از افراد در بازه ۷.۸ الی ۱۳ میلیون تومان قرار دارد.

روند حقوق در سال‌های اخیر — میانه حقوق دریافتی — میانه حقوق درخواستی — میانه حقوق در صورت رشد با تورم



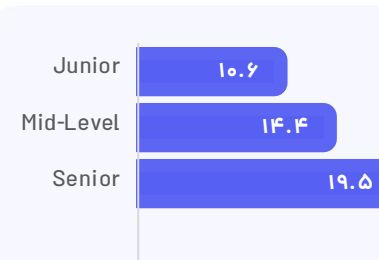
اثر جغرافیا بر حقوق

میانه حقوق در شهرهای مختلف (میلیون تومان)



اثر ارشدیت بر حقوق

میانه حقوق رده‌های مختلف (میلیون تومان)



میزان رضایت شغلی

۳.۲ از ۵  
(بر اساس ۱۸ نظر)

نسبت تعداد رزومه به تعداد فرصت شغلی

زیاد

میزان رشد فرصت‌های شغلی در سال گذشته

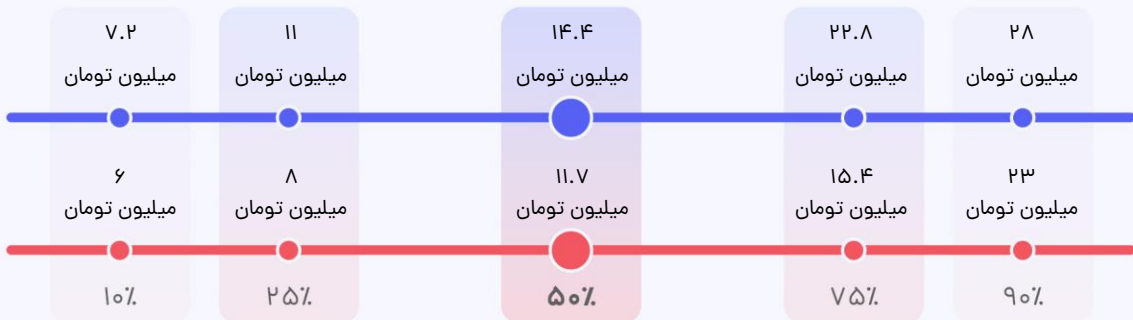
داده‌ای برای نمایش وجود ندارد

تعداد فرصت شغلی

۱۷۷ آگهی طی یک سال گذشته



توزیع حقوق در سال‌های ۱۴۰۲ و ۱۴۰۳ (بر اساس ۴۳ نظر) — حقوق دریافتی در ۱۴۰۲ — حقوق درخواستی برای ۱۴۰۳  
 براساس حقوقت در سال ۱۴۰۲ جات رو روی خط قرمز پیدا کن. نقطه متناظرش روی خط آبی، مقدار حقوقیه که افراد مشابهت برای سال ۱۴۰۳ درخواست کردند.



بخش متغیر حقوق (% از کل)

۱۶%

این شاخص بیانگر میزان متغیر (غیرثابت) حقوق می‌باشد.

رشد میانه حقوق نسبت به ۱۴۰۲

۲۳%

رشد متوسط حقوق گروه‌های شغلی مختلف به طور میانگین ۲۹% بوده است.

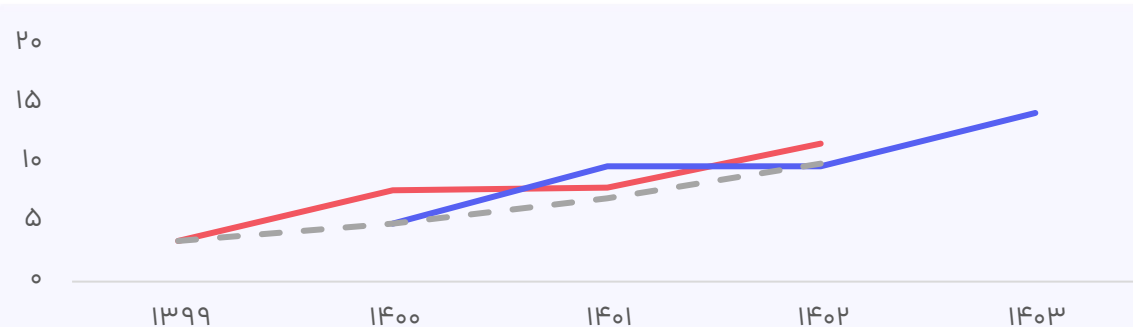
میانه حقوق درخواستی ۱۴۰۳

۱۴.۴

میلیون تومان

حقوق درخواستی نیمی از افراد در بازه ۱۱ الی ۲۲.۸ میلیون تومان قرار دارد.

روند حقوق در سال‌های اخیر — میانه حقوق دریافتی — میانه حقوق درخواستی — میانه حقوق در صورت رشد با تورم



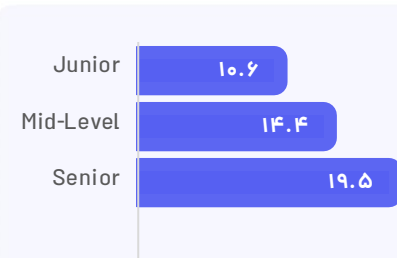
اثر جغرافیا بر حقوق

میانه حقوق در شهرهای مختلف (میلیون تومان)



اثر ارشدیت بر حقوق

میانه حقوق رده‌های مختلف (میلیون تومان)



میزان رضایت شغلی

۳.۷ از ۵  
(بر اساس ۴۳ نظر)

نسبت تعداد رزومه به تعداد فرصت شغلی

زیاد

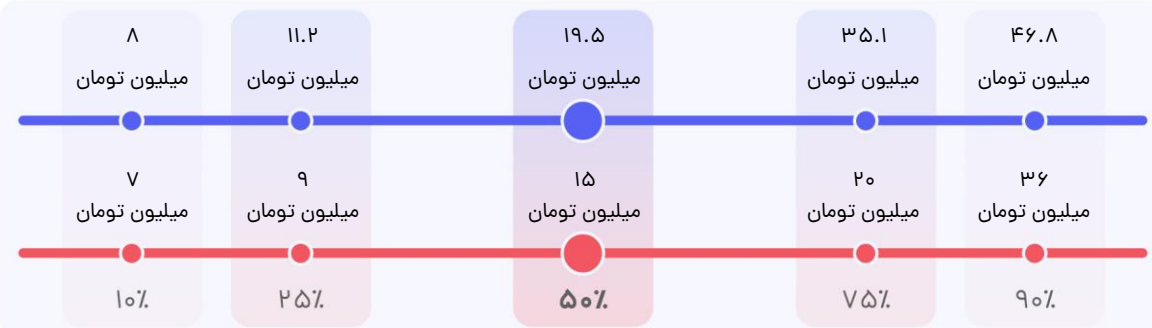
میزان رشد فرصت‌های شغلی در سال گذشته

داده‌ای برای نمایش وجود ندارد

تعداد فرصت شغلی

۱۷۷ آگهی طی یک سال گذشته

توزیع حقوق در سال‌های ۱۴۰۲ و ۱۴۰۳ (بر اساس ۲۲ نظر) — حقوق دریافتی در ۱۴۰۲ — حقوق درخواستی برای ۱۴۰۳  
 براساس حقوق در سال ۱۴۰۲ جات رو روی خط قرمز پیدا کن. نقطه متناظرش روی خط آبی، مقدار حقوقیه که افراد مشابهت برای سال ۱۴۰۳ درخواست کردند.



بخش متغیر حقوق (% از کل)

۴٪

این شاخص بیانگر میزان متغیر (غیرثابت) حقوق می‌باشد.

رشد میانه حقوق نسبت به ۱۴۰۲

۳۰٪

رشد متوسط حقوق گروه‌های شغلی مختلف به طور میانگین ۲۹٪ بوده است.

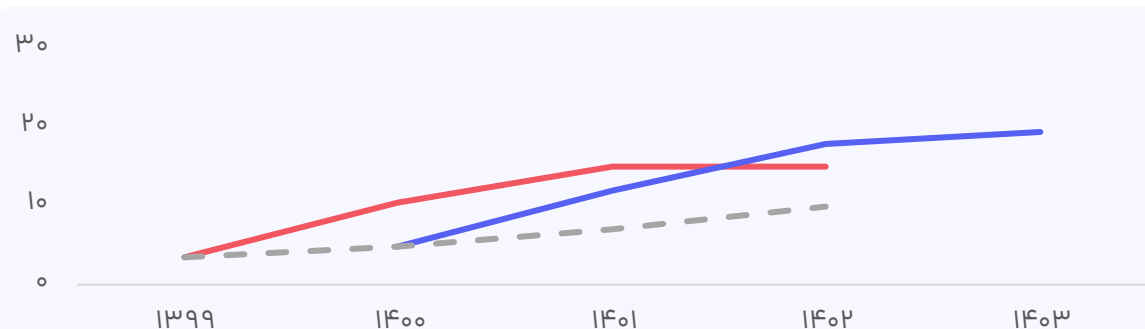
میانه حقوق درخواستی ۱۴۰۳

۱۹.۵

میلیون تومان

حقوق درخواستی نیمی از افراد در بازه ۱۱.۲ الی ۳۵.۱ میلیون تومان قرار دارد.

روند حقوق در سال‌های اخیر — میانه حقوق دریافتی — میانه حقوق درخواستی — میانه حقوق در صورت رشد با تورم



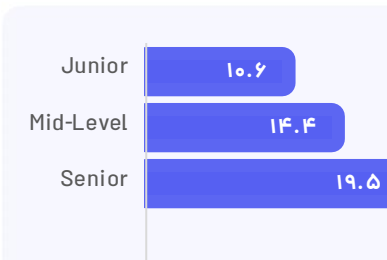
اثر جغرافیا بر حقوق

میانه حقوق در شهرهای مختلف (میلیون تومان)



اثر ارشدیت بر حقوق

میانه حقوق رده‌های مختلف (میلیون تومان)



میزان رضایت شغلی

۳.۱ از ۵  
(بر اساس ۲۲ نظر)

نسبت تعداد رزومه به تعداد فرصت شغلی

زیاد

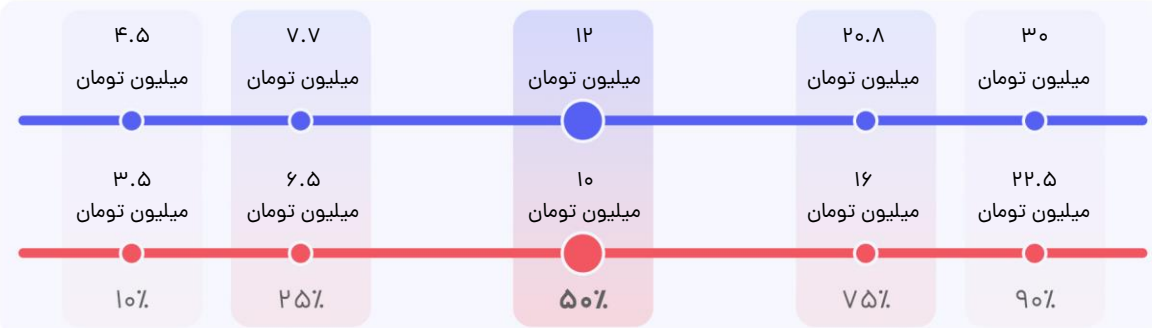
میزان رشد فرصت‌های شغلی در سال گذشته

داده‌ای برای نمایش وجود ندارد

تعداد فرصت شغلی

۱۷۷ آگهی طی یک سال گذشته

توزیع حقوق در سال‌های ۱۴۰۲ و ۱۴۰۳ (بر اساس ۴۰ نظر) — حقوق دریافتی در ۱۴۰۲ — حقوق درخواستی برای ۱۴۰۳  
براساس حقوقت در سال ۱۴۰۲ جات رو روی خط قرمز پیدا کن. نقطه متناظرش روی خط آبی، مقدار حقوقیه که افراد مشابهت برای سال ۱۴۰۳ درخواست کردند.



بخش متغیر حقوق (% از کل)

۷%

این شاخص بیانگر میزان متغیر (غیرثابت) حقوق می‌باشد.

رشد میانه حقوق نسبت به ۱۴۰۲

۲۰%

رشد متوسط حقوق گروه‌های شغلی مختلف به طور میانگین ۲۹% بوده است.

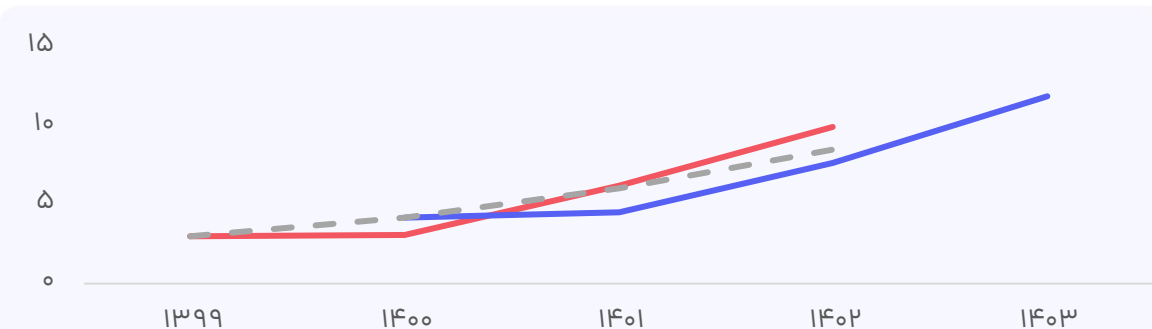
میانه حقوق درخواستی ۱۴۰۳

۱۲.۰

میلیون تومان

حقوق درخواستی نیمی از افراد در بازه ۷.۷ الی ۲۰.۸ میلیون تومان قرار دارد.

روند حقوق در سال‌های اخیر — میانه حقوق دریافتی — میانه حقوق درخواستی — میانه حقوق در صورت رشد با تورم



اثر جغرافیا بر حقوق

میانه حقوق در شهرهای مختلف (میلیون تومان)

داده‌ای برای نمایش وجود ندارد!

اثر ارشدیت بر حقوق

میانه حقوق رده‌های مختلف (میلیون تومان)

داده‌ای برای نمایش وجود ندارد!

میزان رضایت شغلی

۳.۳ از ۵  
(بر اساس ۴۰ نظر)

نسبت تعداد رزومه به تعداد فرصت شغلی

کم

میزان رشد فرصت‌های شغلی در سال گذشته

داده‌ای برای نمایش وجود ندارد

تعداد فرصت شغلی

۵۹۹ آگهی طی یک سال گذشته

# طراحی صنعتی / نقشه کشی صنعتی

تعداد شرکت کننده: ۷۵۹ نفر



در صفحات پیش رو اطلاعات حقوق این گروه شغلی در سطوح ارشدیت مختلف و به تفکیک جغرافیا آمده است. برای مقایسه حقوق خود، می‌توانید با توجه به سطح ارشدیت خود و شهری که در آن زندگی می‌کنید به صفحه مربوطه بروید. برای استفاده درست از این اطلاعات لطفاً چگونه از گزارش استفاده کنیم؟ (صفحه ۳۲) را با دقت مطالعه کنید.

اطلاعات این گزارش عمدتاً از نظرسنجی حقوق و دستمزد جابویژن که طی یک ماه گذشته برگزار شد به دست آمده است. جابویژن با هدف شفاف کردن بازار کار این اطلاعات را در دسترس شما قرار داده است. جابویژن تغییری در این اطلاعات نداده و این اطلاعات نمایانگر نظرات جابویژن نیست.

منبع شاخص تورم استفاده شده در این گزارش آمار رسمی منتشر شده توسط مرکز آمار است. تورمی که شما در سبد خرید خود احساس می‌کنید ممکن است متفاوت از این آمار باشد.

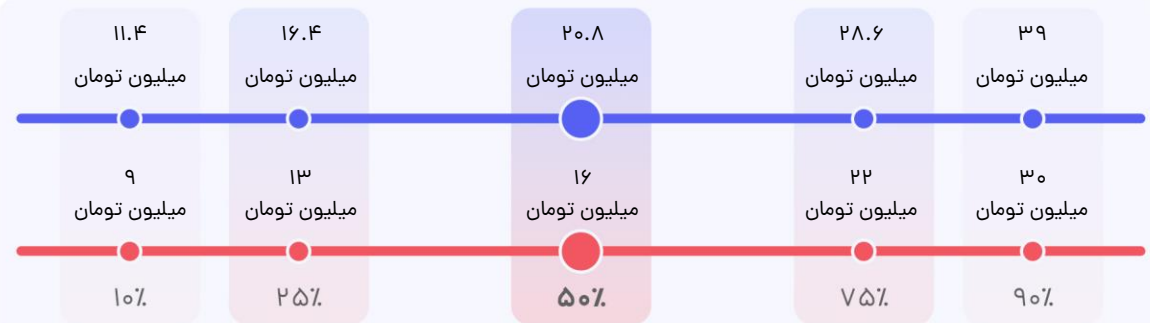


ضریب اطمینان بالا

## تهران

## طراحی صنعتی / نقشه کشی صنعتی

**توزیع حقوق در سال‌های ۱۴۰۲ و ۱۴۰۳ (بر اساس ۳۸۶ نظر)** — حقوق دریافتی در ۱۴۰۲ — حقوق درخواستی برای ۱۴۰۳  
براساس حقوقت در سال ۱۴۰۲ جات رو روی خط قرمز پیدا کن. نقطه متناظرش روی خط آبی، مقدار حقوقیه که افراد مشابهت برای سال ۱۴۰۳ درخواست کردند.



بخش متغیر حقوق (% از کل)

# ۱۴٪

این شاخص بیانگر میزان متغیر (غیرثابت) حقوق می‌باشد.

رشد میانه حقوق نسبت به ۱۴۰۲

# ۳۰٪

رشد متوسط حقوق گروه‌های شغلی مختلف به طور میانگین ۲۹٪ بوده است.


میانه حقوق درخواستی ۱۴۰۳

# ۲۰.۸

### میلیون تومان

حقوق درخواستی نیمی از افراد در بازه ۱۶.۴ الی ۲۸.۶ میلیون تومان قرار دارد.

**روند حقوق در سال‌های اخیر** — میانه حقوق دریافتی — میانه حقوق درخواستی - - - میانه حقوق در صورت رشد با تورم



**اثر جغرافیا بر حقوق**

میانه حقوق در شهرهای مختلف (میلیون تومان)



**اثر ارشدیت بر حقوق**

میانه حقوق رده‌های مختلف (میلیون تومان)



میزان رضایت شغلی

۲.۹ از ۵  
(بر اساس ۳۸۶ نظر)

نسبت تعداد رزومه به تعداد فرصت شغلی

کم

میزان رشد فرصت‌های شغلی در سال گذشته

داده‌ای برای نمایش وجود ندارد

تعداد فرصت شغلی

۴۶۶ طی یک سال گذشته

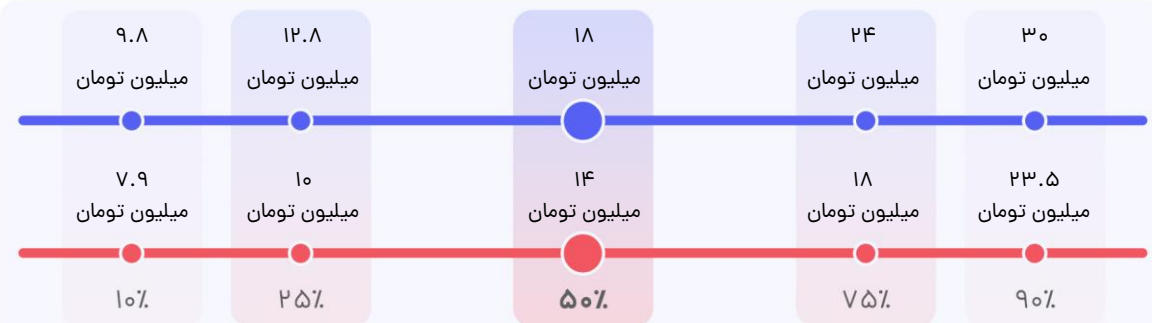


ضریب اطمینان متوسط

## شهرهای بزرگ

## طراحی صنعتی / نقشه کشی صنعتی

توزیع حقوق در سالهای ۱۴۰۲ و ۱۴۰۳ (بر اساس ۱۷۷ نفر) — حقوق دریافتی در ۱۴۰۲ — حقوق درخواستی برای ۱۴۰۳  
براساس حقوق در سال ۱۴۰۲ جات رو روی خط قرمز پیدا کن. نقطه متناظرش روی خط آبی، مقدار حقوقیه که افراد مشابهت برای سال ۱۴۰۳ درخواست کردند.



بخش متغیر حقوق (% از کل)

۱۶%

این شاخص بیانگر میزان متغیر (غیرثابت) حقوق می‌باشد.

رشد میانه حقوق نسبت به ۱۴۰۲

۲۹%

رشد متوسط حقوق گروه‌های شغلی مختلف به طور میانگین ۲۹% بوده است.

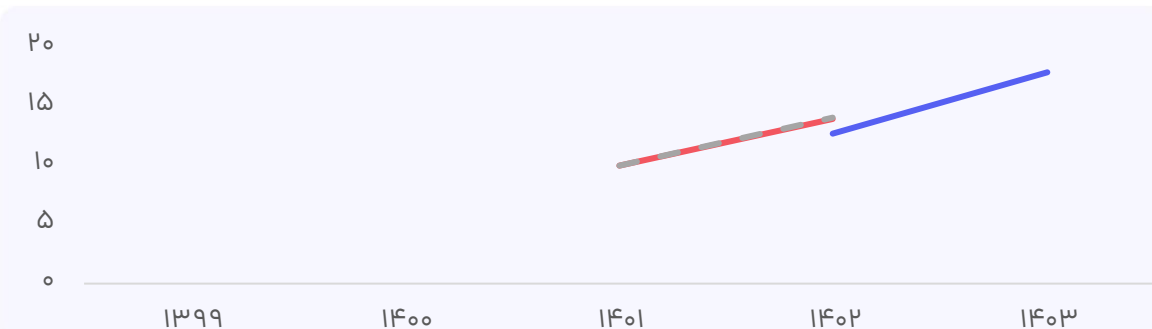
میانه حقوق درخواستی ۱۴۰۳

۱۸.۰

میلیون تومان


حقوق درخواستی نیمی از افراد در بازه ۱۲.۸ الی ۲۴ میلیون تومان قرار دارد.

روند حقوق در سال‌های اخیر — میانه حقوق دریافتی — میانه حقوق درخواستی — میانه حقوق در صورت رشد با تورم



اثر جغرافیا بر حقوق

میانه حقوق در شهرهای مختلف (میلیون تومان)



اثر ارشدیت بر حقوق

میانه حقوق رده‌های مختلف (میلیون تومان)



داده‌ای برای نمایش وجود ندارد!

میزان رضایت شغلی

۲ از ۵  
(بر اساس ۱۷۷ نفر)

نسبت تعداد رزومه به تعداد فرصت شغلی

کم

میزان رشد فرصت‌های شغلی در سال گذشته

داده‌ای برای نمایش وجود ندارد

تعداد فرصت شغلی

۲۰۰ آگهی طی یک سال گذشته

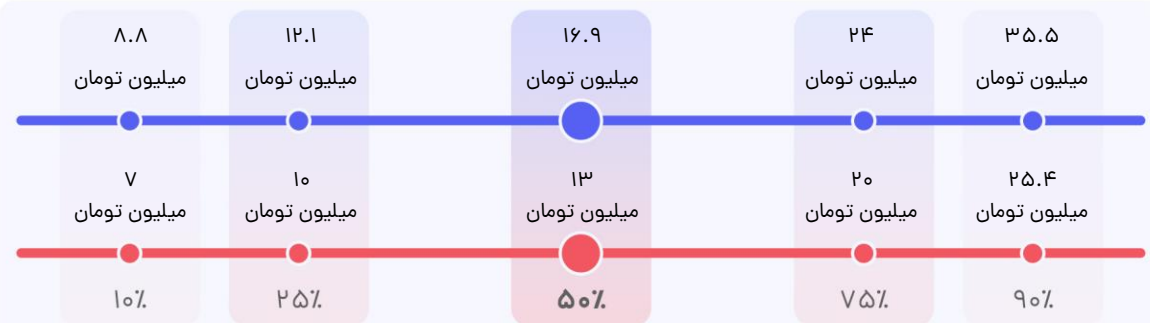


ضریب اطمینان متوسط

### شهرهای کوچک

### طراحی صنعتی / نقشه کشی صنعتی

توزیع حقوق در سالهای ۱۴۰۲ و ۱۴۰۳ (بر اساس ۱۹۶ نظر) — حقوق دریافتی در ۱۴۰۲ — حقوق درخواستی برای ۱۴۰۳  
براساس حقوقت در سال ۱۴۰۲ جات رو روی خط قرمز پیدا کن. نقطه متناظرش روی خط آبی، مقدار حقوقیه که افراد مشابهت برای سال ۱۴۰۳ درخواست کردند.



بخش متغیر حقوق (% از کل)

۱۵٪

این شاخص بیانگر میزان متغیر (غیرثابت) حقوق می‌باشد.

رشد میانه حقوق نسبت به ۱۴۰۲

۳۰٪

رشد متوسط حقوق گروه‌های شغلی مختلف به طور میانگین ۲۹٪ بوده است.

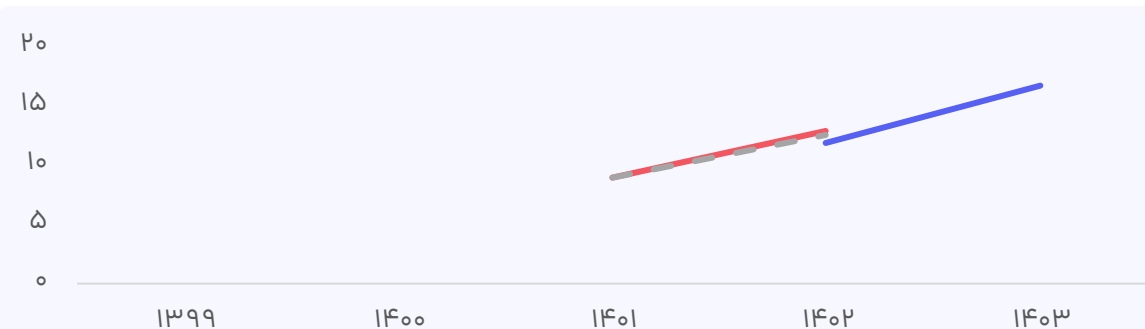
میانه حقوق درخواستی ۱۴۰۳

۱۶.۹

میلیون تومان

حقوق درخواستی نیمی از افراد در بازه ۱۲.۱ الی ۲۴ میلیون تومان قرار دارد.

روند حقوق در سال‌های اخیر — میانه حقوق دریافتی — میانه حقوق درخواستی — میانه حقوق در صورت رشد با تورم



اثر جغرافیا بر حقوق

میانه حقوق در شهرهای مختلف (میلیون تومان)



اثر ارشدیت بر حقوق

میانه حقوق رده‌های مختلف (میلیون تومان)



داده‌ای برای نمایش وجود ندارد!

میزان رضایت شغلی

۲.۹ از ۵  
(بر اساس ۱۹۶ نظر)

نسبت تعداد رزومه به تعداد فرصت شغلی

متوسط

میزان رشد فرصت‌های شغلی در سال گذشته

داده‌ای برای نمایش وجود ندارد

تعداد فرصت شغلی

۵۵۲ آگهی طی یک سال گذشته

# طراحی گرافیک / طراحی انیمیشن و موشن گرافیک

تعداد شرکت کننده: ۱۰۷۲ نفر



## نمونه مشاغل:

گرافیکست | مدیر هنری | تصویرساز | انیماتور / موشن گرافیکست

در صفحات پیش رو اطلاعات حقوق این گروه شغلی در سطوح ارشدیت مختلف و به تفکیک جغرافیا آمده است. برای مقایسه حقوق خود، می‌توانید با توجه به سطح ارشدیت خود و شهری که در آن زندگی می‌کنید به صفحه مربوطه بروید. برای استفاده درست از این اطلاعات لطفاً چگونه از گزارش استفاده کنیم؟ (صفحه ۳۲) را با دقت مطالعه کنید.

اطلاعات این گزارش عمدتاً از نظرسنجی حقوق و دستمزد جابویژن که طی یک ماه گذشته برگزار شد به دست آمده است. جابویژن با هدف شفاف کردن بازار کار این اطلاعات را در دسترس شما قرار داده است. جابویژن تغییری در این اطلاعات نداده و این اطلاعات نمایانگر نظرات جابویژن نیست.

منبع شاخص تورم استفاده شده در این گزارش آمار رسمی منتشر شده توسط مرکز آمار است. تورمی که شما در سبد خرید خود احساس می‌کنید ممکن است متفاوت از این آمار باشد.





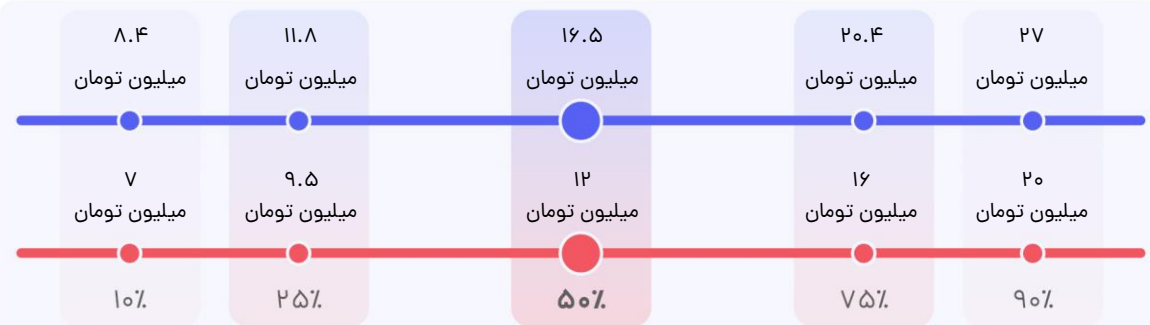
ضریب اطمینان بالا

کارشناس

تهران

## طراحی گرافیک / طراحی انیمیشن و موشن گرافیک

**توزیع حقوق در سال‌های ۱۴۰۲ و ۱۴۰۳** (بر اساس ۴۸۷ نظر) — حقوق دریافتی در ۱۴۰۲ — حقوق درخواستی برای ۱۴۰۳  
براساس حقوق در سال ۱۴۰۲ جات رو روی خط قرمز پیدا کن. نقطه متناظرش روی خط آبی، مقدار حقوقیه که افراد مشابهت برای سال ۱۴۰۳ درخواست کردند.



بخش متغیر حقوق (% از کل)

۹٪

این شاخص بیانگر میزان متغیر (غیرثابت) حقوق می‌باشد.

رشد میانه حقوق نسبت به ۱۴۰۲

۳۸٪

رشد متوسط حقوق گروه‌های شغلی مختلف به طور میانگین ۲۹٪ بوده است.

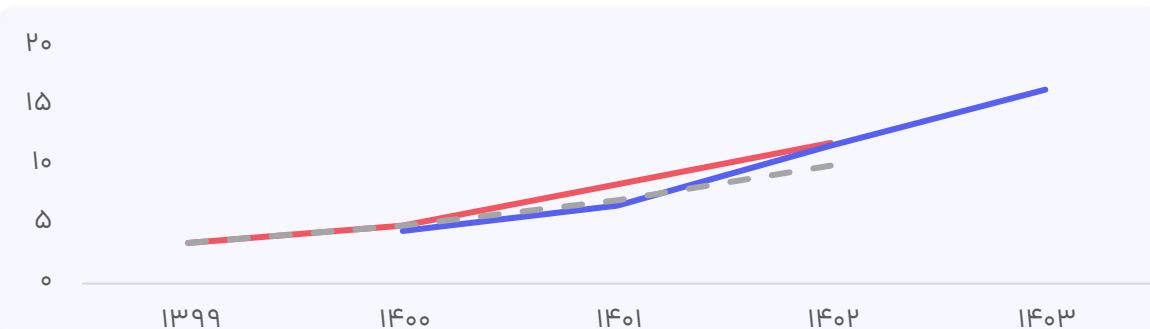
میانه حقوق درخواستی ۱۴۰۳

۱۶.۵

میلیون تومان

حقوق درخواستی نیمی از افراد در بازه ۱۱.۸ الی ۲۰.۴ میلیون تومان قرار دارد.

**روند حقوق در سال‌های اخیر** — میانه حقوق دریافتی — میانه حقوق درخواستی - - - میانه حقوق در صورت رشد با تورم



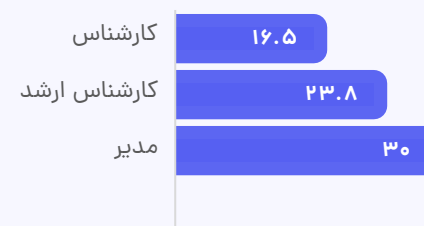
اثر جغرافیا بر حقوق

میانه حقوق در شهرهای مختلف (میلیون تومان)



اثر ارشدیت بر حقوق

میانه حقوق رده‌های مختلف (میلیون تومان)



میزان رضایت شغلی

۱.۱ از ۵  
(بر اساس ۴۸۷ نظر)

نسبت تعداد رزومه به تعداد فرصت شغلی

زیاد

میزان رشد فرصت‌های شغلی در سال گذشته

داده‌ای برای نمایش وجود ندارد

تعداد فرصت شغلی

۲۱۴۴ آگهی طی یک سال گذشته



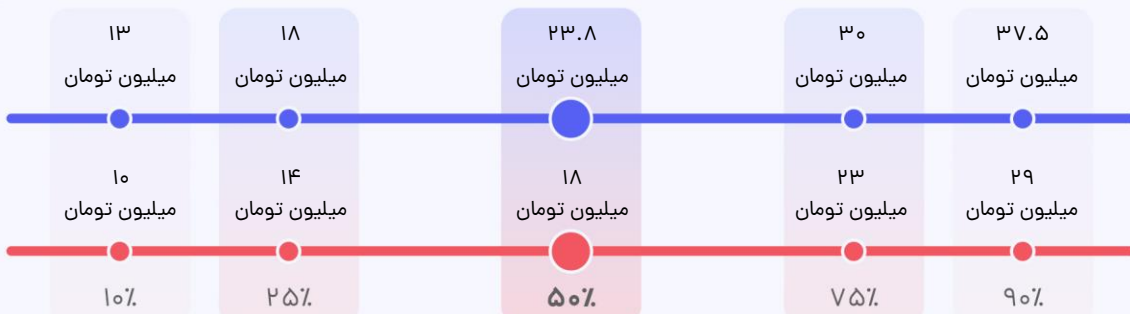
ضریب اطمینان بالا

کارشناس ارشد

تهران

طراحی گرافیک / طراحی انیمیشن و موشن گرافیک

توزیع حقوق در سال‌های ۱۴۰۲ و ۱۴۰۳ (بر اساس ۲۱۲ نظر) — حقوق دریافتی در ۱۴۰۲ — حقوق درخواستی برای ۱۴۰۳  
براساس حقوق در سال ۱۴۰۲ جات رو روی خط قرمز پیدا کن. نقطه متناظرش روی خط آبی، مقدار حقوقیه که افراد مشابهت برای سال ۱۴۰۳ درخواست کردند.



بخش متغیر حقوق (% از کل)

۱۳٪

این شاخص بیانگر میزان متغیر (غیرثابت) حقوق می‌باشد.

رشد میانه حقوق نسبت به ۱۴۰۲

۳۲٪

رشد متوسط حقوق گروه‌های شغلی مختلف به طور میانگین ۲۹٪ بوده است.

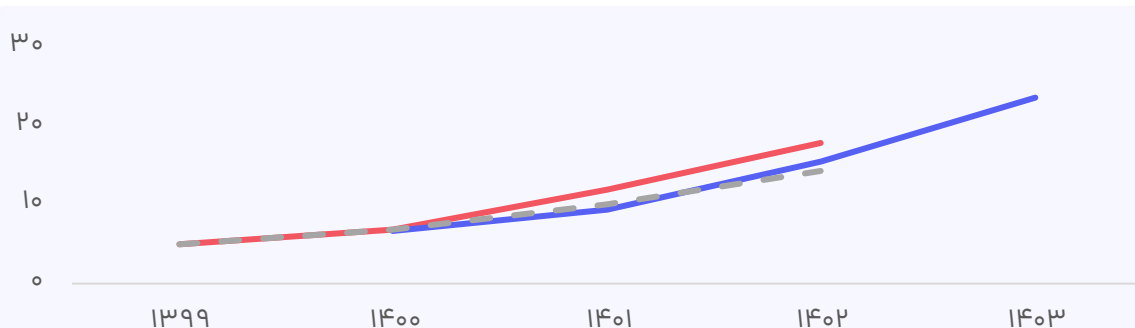
میانه حقوق درخواستی ۱۴۰۳

۲۳.۸

میلیون تومان

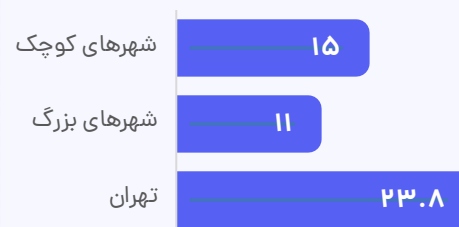
حقوق درخواستی نیمی از افراد در بازه ۱۸ الی ۳۰ میلیون تومان قرار دارد.

روند حقوق در سال‌های اخیر — میانه حقوق دریافتی — میانه حقوق درخواستی — میانه حقوق در صورت رشد با تورم



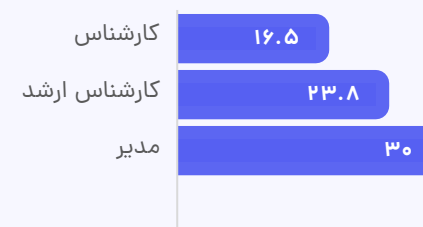
اثر جغرافیا بر حقوق

میانه حقوق در شهرهای مختلف (میلیون تومان)



اثر ارشدیت بر حقوق

میانه حقوق رده‌های مختلف (میلیون تومان)



میزان رضایت شغلی

۳.۳ از ۵  
(بر اساس ۲۱۲ نظر)

نسبت تعداد رزومه به تعداد فرصت شغلی

خیلی زیاد

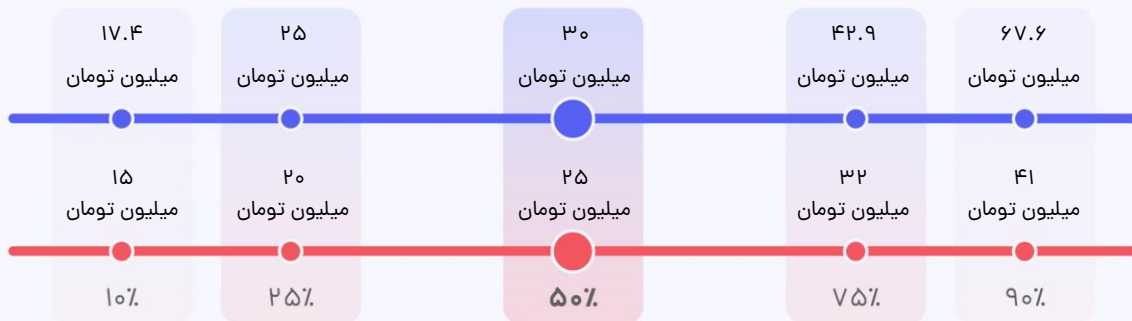
میزان رشد فرصت‌های شغلی در سال گذشته

داده‌ای برای نمایش وجود ندارد

تعداد فرصت شغلی

۲۴۶ آگهی طی یک سال گذشته

**توزیع حقوق در سال‌های ۱۴۰۲ و ۱۴۰۳** (بر اساس ۴۷ نظر) — حقوق دریافتی در ۱۴۰۲ — حقوق درخواستی برای ۱۴۰۳  
براساس حقوقت در سال ۱۴۰۲ جات رو روی خط قرمز پیدا کن. نقطه متناظرش روی خط آبی، مقدار حقوقیه که افراد مشابهت برای سال ۱۴۰۳ درخواست کردند.



بخش متغیر حقوق (% از کل)

۱۷٪

این شاخص بیانگر میزان متغیر (غیرثابت) حقوق می‌باشد.

رشد میانه حقوق نسبت به ۱۴۰۲

۲۰٪

رشد متوسط حقوق گروه‌های شغلی مختلف به طور میانگین ۲۹٪ بوده است.

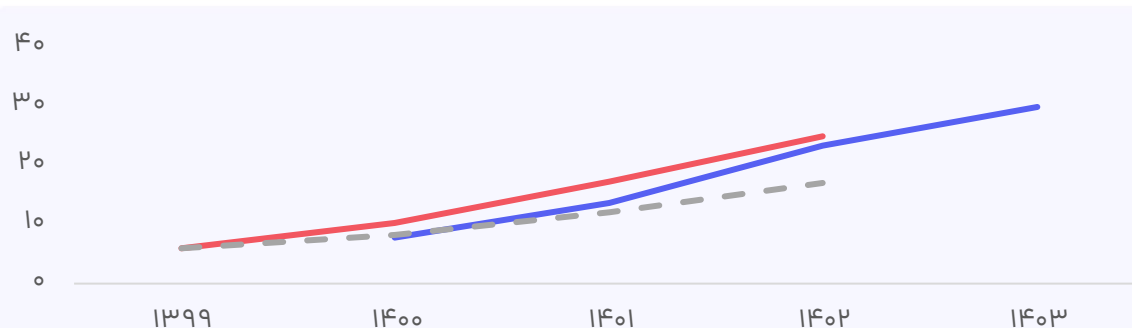
میانه حقوق درخواستی ۱۴۰۳

۳۰.۰

میلیون تومان

حقوق درخواستی نیمی از افراد در بازه ۲۵ الی ۴۲.۹ میلیون تومان قرار دارد.

**روند حقوق در سال‌های اخیر** — میانه حقوق دریافتی — میانه حقوق درخواستی - - - میانه حقوق در صورت رشد با تورم



اثر جغرافیا بر حقوق

میانه حقوق در شهرهای مختلف (میلیون تومان)



اثر ارشدیت بر حقوق

میانه حقوق رده‌های مختلف (میلیون تومان)



میزان رضایت شغلی

۳ از ۵  
(بر اساس ۴۷ نظر)

نسبت تعداد رزومه به تعداد فرصت شغلی

خیلی زیاد

میزان رشد فرصت‌های شغلی در سال گذشته

داده‌ای برای نمایش وجود ندارد

تعداد فرصت شغلی

۳۴ آگهی طی یک سال گذشته



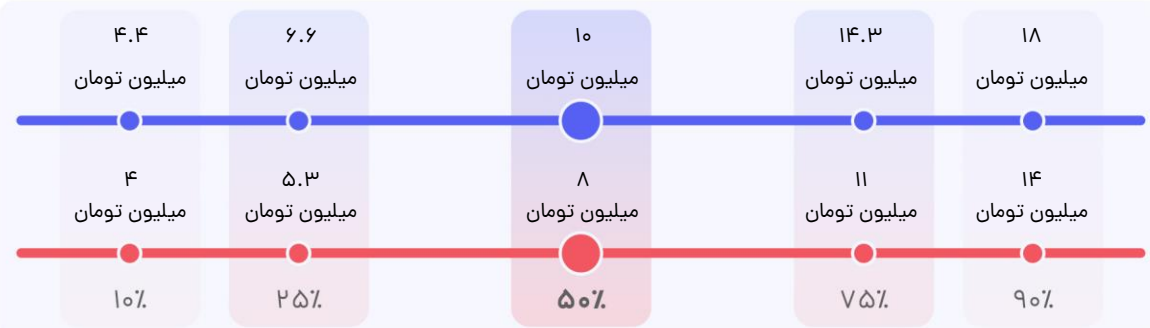
ضریب اطمینان متوسط

کارشناس

شهرهای بزرگ

طراحی گرافیک / طراحی انیمیشن و موشن گرافیک

توزیع حقوق در سال‌های ۱۴۰۲ و ۱۴۰۳ (بر اساس ۱۶۹ نظر) — حقوق دریافتی در ۱۴۰۲ — حقوق درخواستی برای ۱۴۰۳  
براساس حقوقت در سال ۱۴۰۲ جات رو روی خط قرمز پیدا کن. نقطه متناظرش روی خط آبی، مقدار حقوقیه که افراد مشابهت برای سال ۱۴۰۳ درخواست کردند.



بخش متغیر حقوق (% از کل)

۷٪

این شاخص بیانگر میزان متغیر (غیرثابت) حقوق می‌باشد.

رشد میانه حقوق نسبت به ۱۴۰۲

۲۵٪

رشد متوسط حقوق گروه‌های شغلی مختلف به طور میانگین ۲۹٪ بوده است.

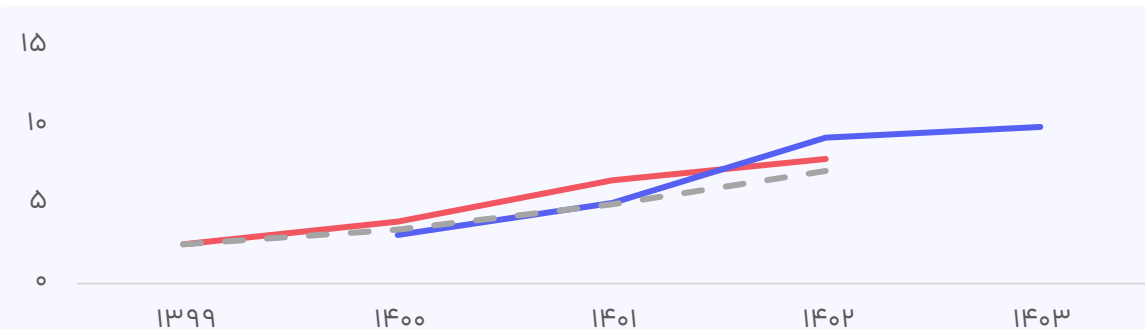
میانه حقوق درخواستی ۱۴۰۳

۱۰.۰

میلیون تومان

حقوق درخواستی نیمی از افراد در بازه ۶.۶ الی ۱۴.۳ میلیون تومان قرار دارد.

روند حقوق در سال‌های اخیر — میانه حقوق دریافتی — میانه حقوق درخواستی — میانه حقوق در صورت رشد با تورم



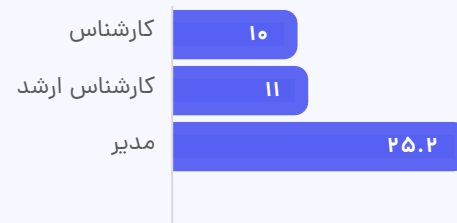
اثر جغرافیا بر حقوق

میانه حقوق در شهرهای مختلف (میلیون تومان)



اثر ارشدیت بر حقوق

میانه حقوق رده‌های مختلف (میلیون تومان)



میزان رضایت شغلی

۳ از ۵  
(بر اساس ۱۶۹ نظر)

نسبت تعداد رزومه به تعداد فرصت شغلی

متوسط

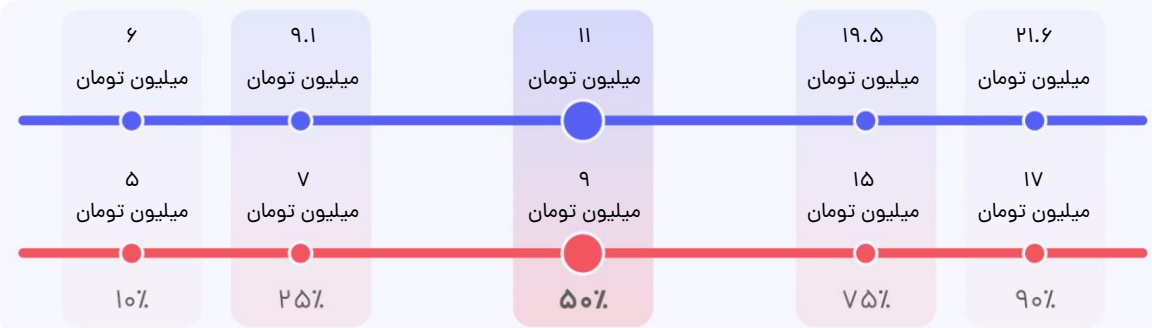
میزان رشد فرصت‌های شغلی در سال گذشته

داده‌ای برای نمایش وجود ندارد

تعداد فرصت شغلی

۶۱۴ آگهی طی یک سال گذشته

**توزیع حقوق در سال‌های ۱۴۰۲ و ۱۴۰۳ (بر اساس ۳۱ نظر)** — حقوق دریافتی در ۱۴۰۲ — حقوق درخواستی برای ۱۴۰۳  
براساس حقوقت در سال ۱۴۰۲ جات رو روی خط قرمز پیدا کن. نقطه متناظرش روی خط آبی، مقدار حقوقیه که افراد مشابهت برای سال ۱۴۰۳ درخواست کردند.



بخش متغیر حقوق (% از کل)

۱۷%

این شاخص بیانگر میزان متغیر (غیرثابت) حقوق می‌باشد.

رشد میانه حقوق نسبت به ۱۴۰۲

۲۲%

رشد متوسط حقوق گروه‌های شغلی مختلف به طور میانگین ۲۹٪ بوده است.

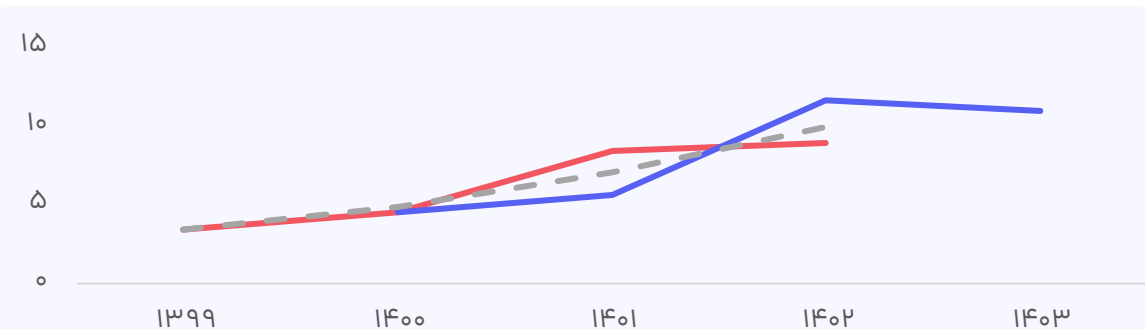
میانه حقوق درخواستی ۱۴۰۳

۱۱.۰

میلیون تومان

حقوق درخواستی نیمی از افراد در بازه ۹.۱ الی ۱۹.۵ میلیون تومان قرار دارد.

**روند حقوق در سال‌های اخیر** — میانه حقوق دریافتی — میانه حقوق درخواستی - - - میانه حقوق در صورت رشد با تورم



اثر جغرافیا بر حقوق

میانه حقوق در شهرهای مختلف (میلیون تومان)



اثر ارشدیت بر حقوق

میانه حقوق رده‌های مختلف (میلیون تومان)



میزان رضایت شغلی

۲.۷ از ۵  
(بر اساس ۳۱ نظر)

نسبت تعداد رزومه به تعداد فرصت شغلی

متوسط

میزان رشد فرصت‌های شغلی در سال گذشته

داده‌ای برای نمایش وجود ندارد

تعداد فرصت شغلی

۵۶ آگهی طی یک سال گذشته



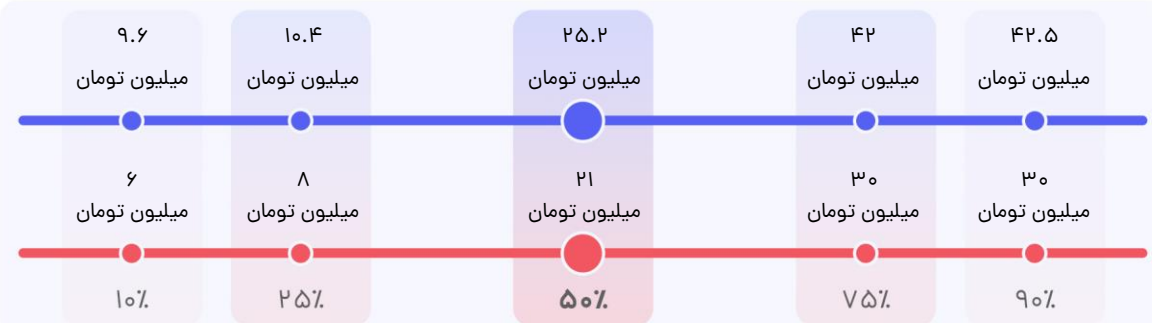
ضریب اطمینان پایین

مدیر

شهرهای بزرگ

طراحی گرافیک / طراحی انیمیشن و موشن گرافیک

توزیع حقوق در سال‌های ۱۴۰۲ و ۱۴۰۳ (بر اساس ۱۱ نظر)   
 — حقوق دریافتی در ۱۴۰۲ — حقوق درخواستی برای ۱۴۰۳   
 براساس حقوق در سال ۱۴۰۲ جات رو روی خط قرمز پیدا کن. نقطه متناظرش روی خط آبی، مقدار حقوقیه که افراد مشابهت برای سال ۱۴۰۳ درخواست کردند.



بخش متغیر حقوق (% از کل)

۲۱%

این شاخص بیانگر میزان متغیر (غیرثابت) حقوق می‌باشد.

رشد میانه حقوق نسبت به ۱۴۰۲

۲۰%

رشد متوسط حقوق گروه‌های شغلی مختلف به طور میانگین ۲۹% بوده است.

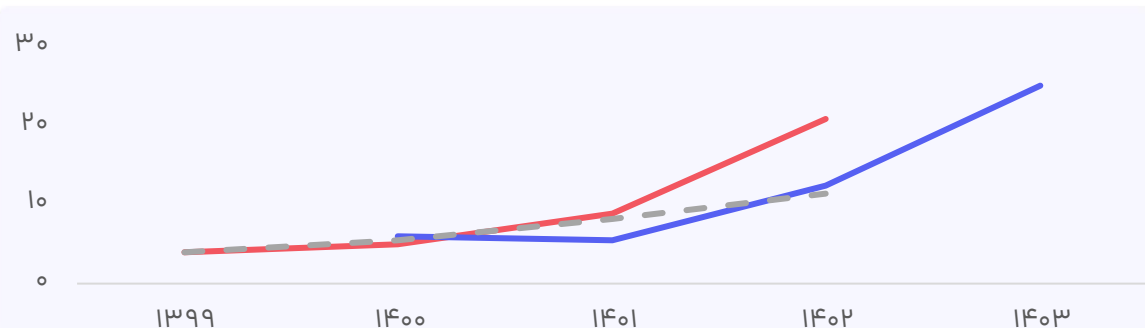
میانه حقوق درخواستی ۱۴۰۳

۲۵.۲

میلیون تومان

حقوق درخواستی نیمی از افراد در بازه ۱۰.۴ الی ۴۲ میلیون تومان قرار دارد.

روند حقوق در سال‌های اخیر   
 — میانه حقوق دریافتی — میانه حقوق درخواستی — میانه حقوق در صورت رشد با تورم



اثر جغرافیا بر حقوق

میانه حقوق در شهرهای مختلف (میلیون تومان)



اثر ارشدیت بر حقوق

میانه حقوق رده‌های مختلف (میلیون تومان)



میزان رضایت شغلی

۳.۱ از ۵   
 (بر اساس ۱۱ نظر)

نسبت تعداد رزومه به تعداد فرصت شغلی

خیلی زیاد

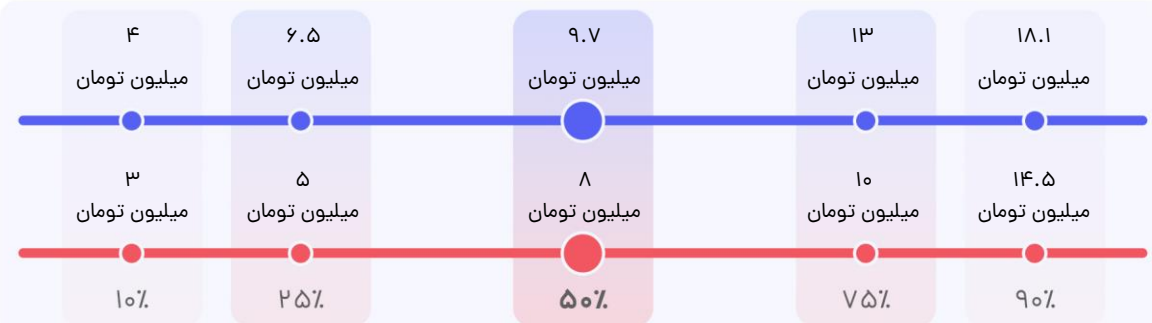
میزان رشد فرصت‌های شغلی در سال گذشته

داده‌ای برای نمایش وجود ندارد

تعداد فرصت شغلی

۱۰ آگهی طی یک سال گذشته

**توزیع حقوق در سال‌های ۱۴۰۲ و ۱۴۰۳** (بر اساس ۹۳ نظر) — حقوق دریافتی در ۱۴۰۲ — حقوق درخواستی برای ۱۴۰۳  
براساس حقوقت در سال ۱۴۰۲ جات رو روی خط قرمز پیدا کن. نقطه متناظرش روی خط آبی، مقدار حقوقیه که افراد مشابهت برای سال ۱۴۰۳ درخواست کردند.



بخش متغیر حقوق (% از کل)

۱۴%

این شاخص بیانگر میزان متغیر (غیرثابت) حقوق می‌باشد.

رشد میانه حقوق نسبت به ۱۴۰۲

۲۱%

رشد متوسط حقوق گروه‌های شغلی مختلف به طور میانگین ۲۹% بوده است.

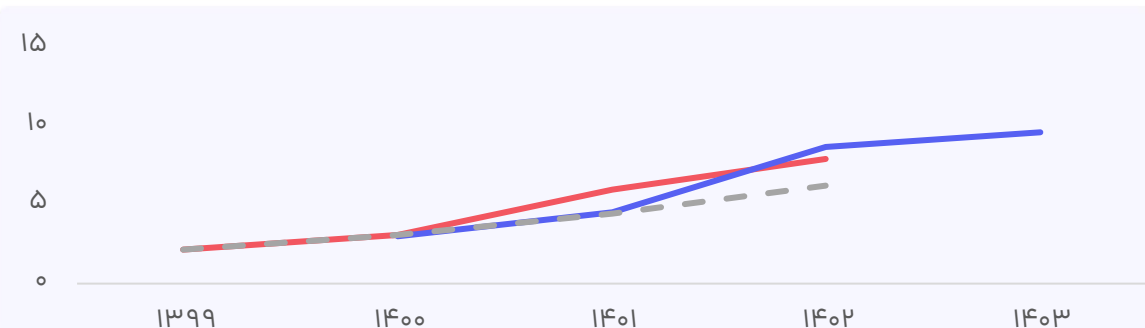
میانه حقوق درخواستی ۱۴۰۳

۹.۷

میلیون تومان

حقوق درخواستی نیمی از افراد در بازه ۶.۵ الی ۱۳ میلیون تومان قرار دارد.

**روند حقوق در سال‌های اخیر** — میانه حقوق دریافتی — میانه حقوق درخواستی - - - میانه حقوق در صورت رشد با تورم



اثر جغرافیا بر حقوق

میانه حقوق در شهرهای مختلف (میلیون تومان)



اثر ارشدیت بر حقوق

میانه حقوق رده‌های مختلف (میلیون تومان)



میزان رضایت شغلی

۳ از ۵  
(بر اساس ۹۳ نظر)

نسبت تعداد رزومه به تعداد فرصت شغلی

خیلی زیاد

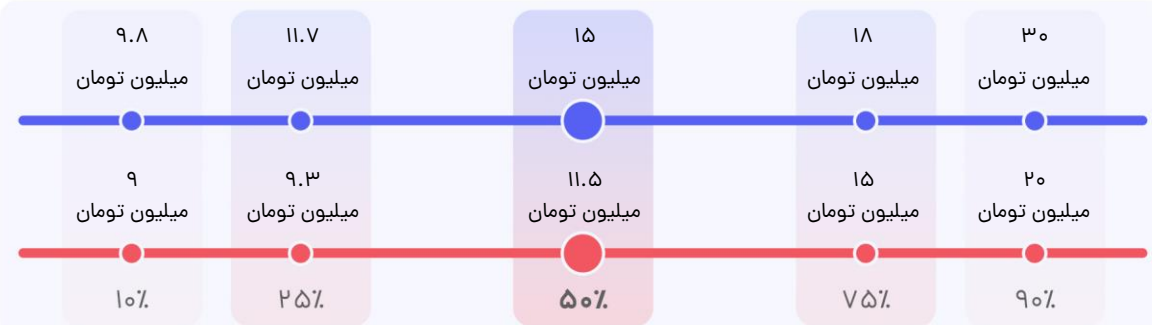
میزان رشد فرصت‌های شغلی در سال گذشته

داده‌ای برای نمایش وجود ندارد

تعداد فرصت شغلی

۳۵۳ آگهی طی یک سال گذشته

**توزیع حقوق در سال‌های ۱۴۰۲ و ۱۴۰۳ (بر اساس ۲۲ نظر)** — حقوق دریافتی در ۱۴۰۲ — حقوق درخواستی برای ۱۴۰۳  
براساس حقوقت در سال ۱۴۰۲ جات رو روی خط قرمز پیدا کن. نقطه متناظرش روی خط آبی، مقدار حقوقیه که افراد مشابهت برای سال ۱۴۰۳ درخواست کردند.



بخش متغیر حقوق (% از کل)

۱۳٪

این شاخص بیانگر میزان متغیر (غیرثابت) حقوق می‌باشد.

رشد میانه حقوق نسبت به ۱۴۰۲

۳۰٪

رشد متوسط حقوق گروه‌های شغلی مختلف به طور میانگین ۲۹٪ بوده است.

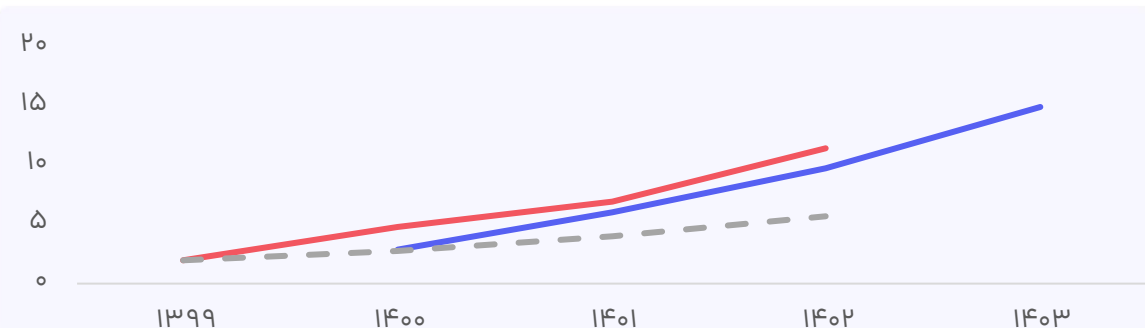
میانه حقوق درخواستی ۱۴۰۳

۱۵.۰

میلیون تومان

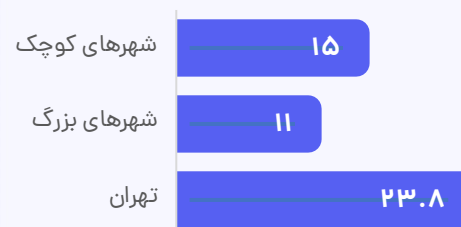
حقوق درخواستی نیمی از افراد در بازه ۱۱.۷ الی ۱۸ میلیون تومان قرار دارد.

**روند حقوق در سال‌های اخیر** — میانه حقوق دریافتی — میانه حقوق درخواستی - - - میانه حقوق در صورت رشد با تورم



اثر جغرافیا بر حقوق

میانه حقوق در شهرهای مختلف (میلیون تومان)



اثر ارشدیت بر حقوق

میانه حقوق رده‌های مختلف (میلیون تومان)



میزان رضایت شغلی

۳.۱ از ۵  
(بر اساس ۲۲ نظر)

نسبت تعداد رزومه به تعداد فرصت شغلی

خیلی زیاد

میزان رشد فرصت‌های شغلی در سال گذشته

داده‌ای برای نمایش وجود ندارد

تعداد فرصت شغلی

۲۲ آگهی طی یک سال گذشته



# طراحی لباس / طراحی طلا و جواهر

تعداد شرکت‌کننده: ۱۵۳ نفر

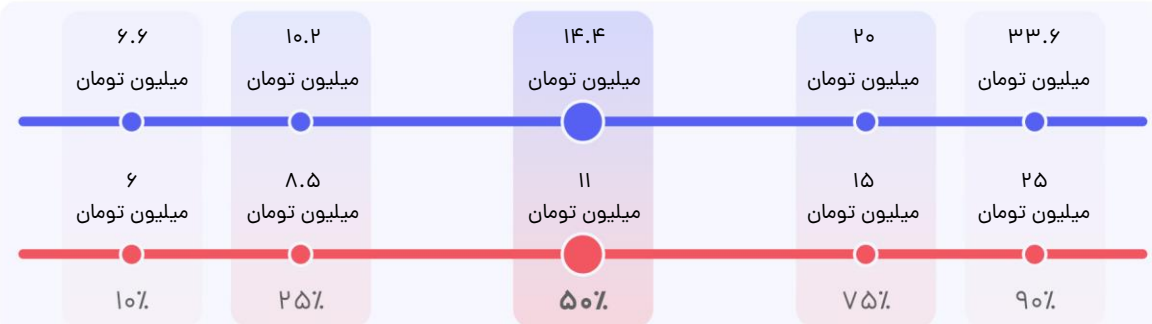


در صفحات پیش رو اطلاعات حقوق این گروه شغلی در سطوح ارشدیت مختلف و به تفکیک جغرافیا آمده است. برای مقایسه حقوق خود، می‌توانید با توجه به سطح ارشدیت خود و شهری که در آن زندگی می‌کنید به صفحه مربوطه بروید. برای استفاده درست از این اطلاعات لطفاً چگونه از گزارش استفاده کنیم؟ (صفحه ۳۲) را با دقت مطالعه کنید.

اطلاعات این گزارش عمدتاً از نظرسنجی حقوق و دستمزد جاب‌ویژن که طی یک ماه گذشته برگزار شد به دست آمده است. جاب‌ویژن با هدف شفاف کردن بازار کار این اطلاعات را در دسترس شما قرار داده است. جاب‌ویژن تغییری در این اطلاعات نداده و این اطلاعات نمایانگر نظرات جاب‌ویژن نیست.

منبع شاخص تورم استفاده شده در این گزارش آمار رسمی منتشر شده توسط مرکز آمار است. تورمی که شما در سبد خرید خود احساس می‌کنید ممکن است متفاوت از این آمار باشد.

**توزیع حقوق در سال‌های ۱۴۰۲ و ۱۴۰۳** (بر اساس ۸۹ نظر) — حقوق دریافتی در ۱۴۰۲ — حقوق درخواستی برای ۱۴۰۳  
براساس حقوق در سال ۱۴۰۲ جات رو روی خط قرمز پیدا کن. نقطه متناظرش روی خط آبی، مقدار حقوقیه که افراد مشابهت برای سال ۱۴۰۳ درخواست کردند.



بخش متغیر حقوق (٪ از کل)

۱۰٪

این شاخص بیانگر میزان متغیر (غیرثابت) حقوق می‌باشد.

رشد میانه حقوق نسبت به ۱۴۰۲

۳۱٪

رشد متوسط حقوق گروه‌های شغلی مختلف به طور میانگین ۲۹٪ بوده است.

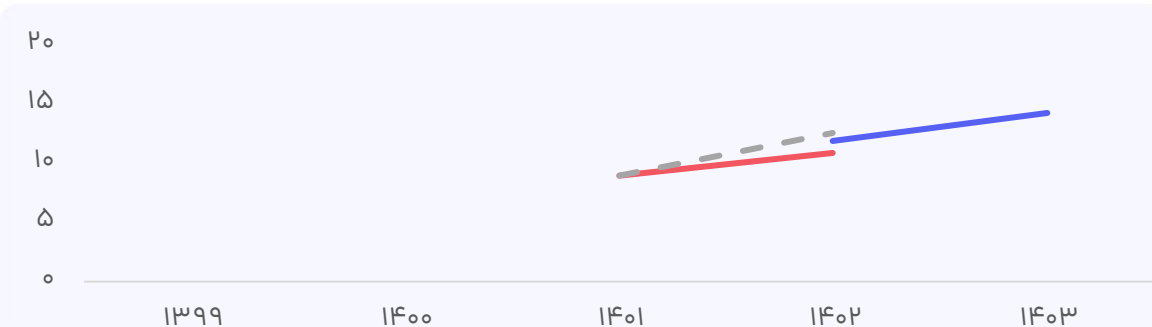
میانه حقوق درخواستی ۱۴۰۳

۱۴.۴

میلیون تومان

حقوق درخواستی نیمی از افراد در بازه ۱۰.۲ الی ۲۰ میلیون تومان قرار دارد.

**روند حقوق در سال‌های اخیر** — میانه حقوق دریافتی — میانه حقوق درخواستی - - - میانه حقوق در صورت رشد با تورم



اثر جغرافیا بر حقوق

میانه حقوق در شهرهای مختلف (میلیون تومان)



اثر ارشدیت بر حقوق

میانه حقوق رده‌های مختلف (میلیون تومان)



میزان رضایت شغلی

۲.۵ از ۵  
(بر اساس ۸۹ نظر)

نسبت تعداد رزومه به تعداد فرصت شغلی

متوسط

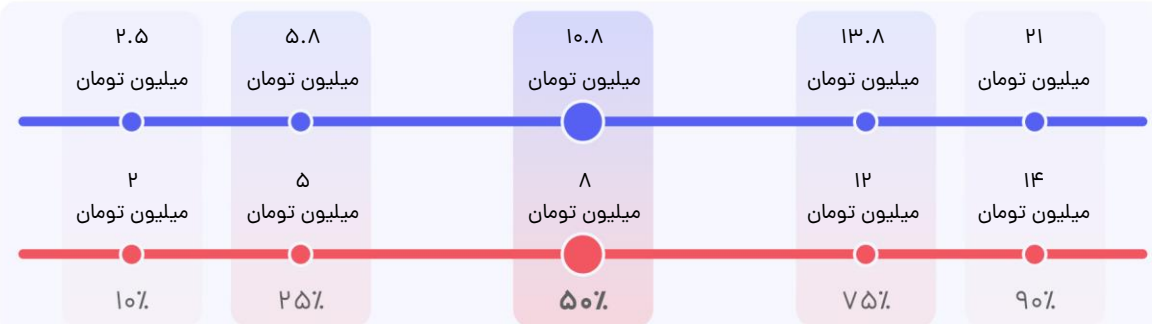
میزان رشد فرصت‌های شغلی در سال گذشته

داده‌ای برای نمایش وجود ندارد

تعداد فرصت شغلی

۸۶ آگهی طی یک سال گذشته

توزیع حقوق در سال‌های ۱۴۰۲ و ۱۴۰۳ (بر اساس ۳۳ نظر) — حقوق دریافتی در ۱۴۰۲ — حقوق درخواستی برای ۱۴۰۳  
 براساس حقوقت در سال ۱۴۰۲ جات رو روی خط قرمز پیدا کن. نقطه متناظرش روی خط آبی، مقدار حقوقیه که افراد مشابهت برای سال ۱۴۰۳ درخواست کردند.



بخش متغیر حقوق (% از کل)

۱۸%

این شاخص بیانگر میزان متغیر (غیرثابت) حقوق می‌باشد.

رشد میانه حقوق نسبت به ۱۴۰۲

۳۵%

رشد متوسط حقوق گروه‌های شغلی مختلف به طور میانگین ۲۹٪ بوده است.

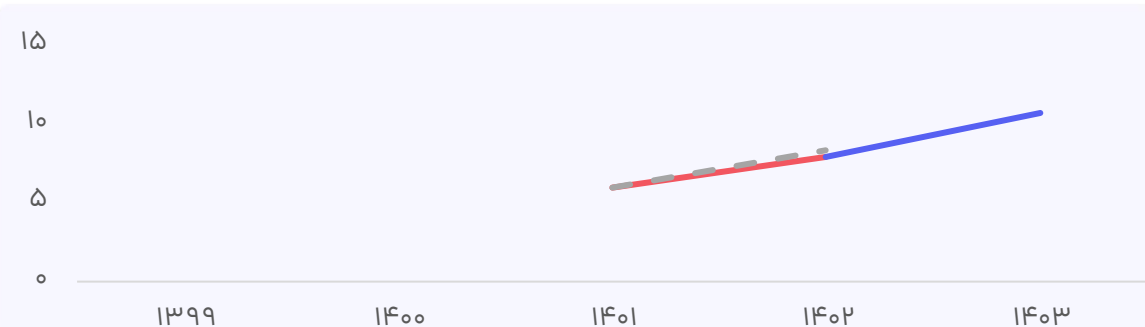
میانه حقوق درخواستی ۱۴۰۳

۱۰.۸

میلیون تومان

حقوق درخواستی نیمی از افراد در بازه ۵.۸ الی ۱۳.۸ میلیون تومان قرار دارد.

روند حقوق در سال‌های اخیر — میانه حقوق دریافتی — میانه حقوق درخواستی — میانه حقوق در صورت رشد با تورم



اثر جغرافیا بر حقوق

میانه حقوق در شهرهای مختلف (میلیون تومان)



اثر ارشدیت بر حقوق

میانه حقوق رده‌های مختلف (میلیون تومان)



میزان رضایت شغلی

۳.۲ از ۵  
(بر اساس ۳۳ نظر)

نسبت تعداد رزومه به تعداد فرصت شغلی

خیلی کم

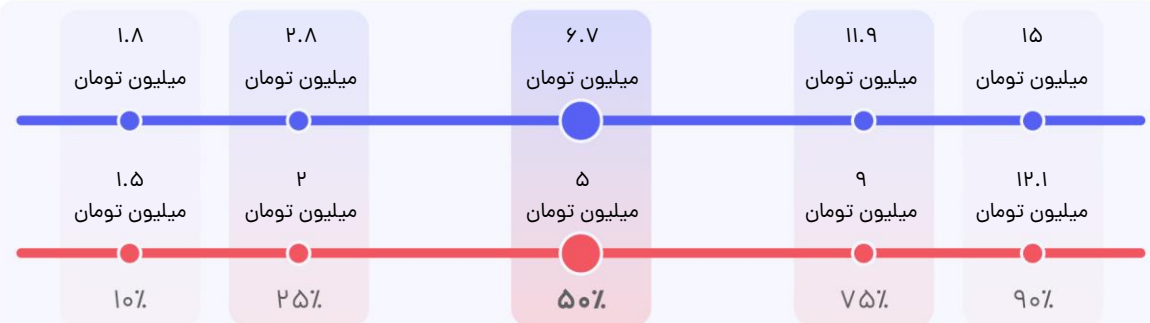
میزان رشد فرصت‌های شغلی در سال گذشته

داده‌ای برای نمایش وجود ندارد

تعداد فرصت شغلی

۳۰ آگهی طی یک سال گذشته

توزیع حقوق در سال‌های ۱۴۰۲ و ۱۴۰۳ (بر اساس ۳۱ نظر) — حقوق دریافتی در ۱۴۰۲ — حقوق درخواستی برای ۱۴۰۳  
 براساس حقوق در سال ۱۴۰۲ جات رو روی خط قرمز پیدا کن. نقطه متناظرش روی خط آبی، مقدار حقوقیه که افراد مشابهت برای سال ۱۴۰۳ درخواست کردند.



بخش متغیر حقوق (٪ از کل)

۲۰٪

این شاخص بیانگر میزان متغیر (غیرثابت) حقوق می‌باشد.

رشد میانه حقوق نسبت به ۱۴۰۲

۳۴٪

رشد متوسط حقوق گروه‌های شغلی مختلف به طور میانگین ۲۹٪ بوده است.

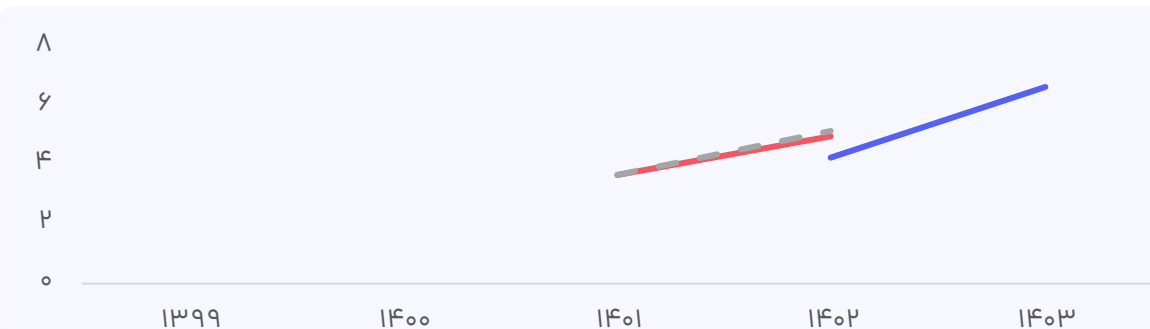
میانه حقوق درخواستی ۱۴۰۳

۶.۷

میلیون تومان

حقوق درخواستی نیمی از افراد در بازه ۲.۸ الی ۱۱.۹ میلیون تومان قرار دارد.

روند حقوق در سال‌های اخیر — میانه حقوق دریافتی — میانه حقوق درخواستی — میانه حقوق در صورت رشد با تورم



اثر جغرافیا بر حقوق

میانه حقوق در شهرهای مختلف (میلیون تومان)



اثر ارشدیت بر حقوق

میانه حقوق رده‌های مختلف (میلیون تومان)



میزان رضایت شغلی

۳.۱ از ۵  
(بر اساس ۳۱ نظر)

نسبت تعداد رزومه به تعداد فرصت شغلی


خیلی زیاد

میزان رشد فرصت‌های شغلی در سال گذشته

داده‌ای برای نمایش وجود ندارد

تعداد فرصت شغلی

۸۰ آگهی طی یک سال گذشته

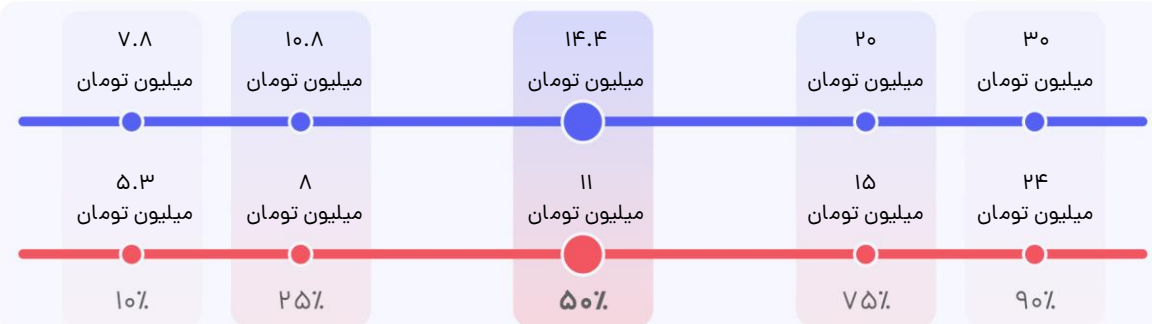


در صفحات پیش رو اطلاعات حقوق این گروه شغلی در سطوح ارشدیت مختلف و به تفکیک جغرافیا آمده است. برای مقایسه حقوق خود، می‌توانید با توجه به سطح ارشدیت خود و شهری که در آن زندگی می‌کنید به صفحه مربوطه بروید. برای استفاده درست از این اطلاعات لطفاً چگونه از گزارش استفاده کنیم؟ (صفحه ۳۲) را با دقت مطالعه کنید.

اطلاعات این گزارش عمدتاً از نظرسنجی حقوق و دستمزد جاب‌ویژن که طی یک ماه گذشته برگزار شد به دست آمده است. جاب‌ویژن با هدف شفاف کردن بازار کار این اطلاعات را در دسترس شما قرار داده است. جاب‌ویژن تغییری در این اطلاعات نداده و این اطلاعات نمایانگر نظرات جاب‌ویژن نیست.

منبع شاخص تورم استفاده شده در این گزارش آمار رسمی منتشر شده توسط مرکز آمار است. تورمی که شما در سبد خرید خود احساس می‌کنید ممکن است متفاوت از این آمار باشد.

**توزیع حقوق در سال‌های ۱۴۰۲ و ۱۴۰۳** (بر اساس ۸۹ نظر) — حقوق دریافتی در ۱۴۰۲ — حقوق درخواستی برای ۱۴۰۳  
 براساس حقوقت در سال ۱۴۰۲ جات رو روی خط قرمز پیدا کن. نقطه متناظرش روی خط آبی، مقدار حقوقیه که افراد مشابهت برای سال ۱۴۰۳ درخواست کردند.



بخش متغیر حقوق (% از کل)

۱۲%

این شاخص بیانگر میزان متغیر (غیرثابت) حقوق می‌باشد.

رشد میانه حقوق نسبت به ۱۴۰۲

۳۱%

رشد متوسط حقوق گروه‌های شغلی مختلف به طور میانگین ۲۹% بوده است.

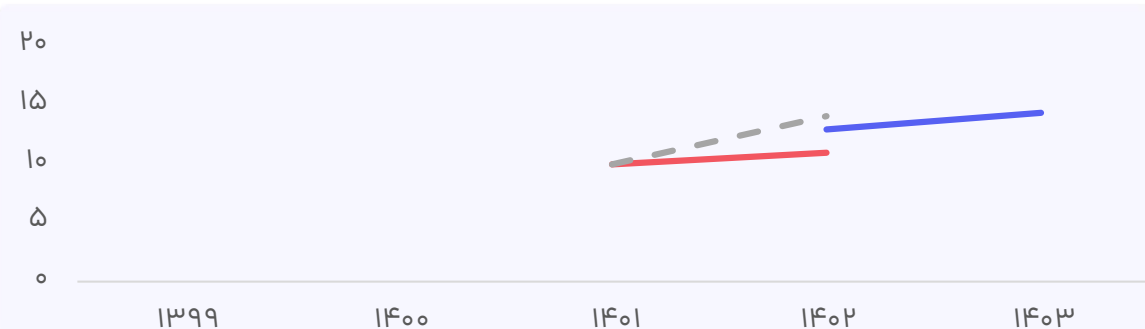
میانه حقوق درخواستی ۱۴۰۳

۱۴.۴

میلیون تومان

حقوق درخواستی نیمی از افراد در بازه ۱۰.۸ الی ۲۰ میلیون تومان قرار دارد.

**روند حقوق در سال‌های اخیر** — میانه حقوق دریافتی — میانه حقوق درخواستی — میانه حقوق در صورت رشد با تورم



اثر جغرافیا بر حقوق

میانه حقوق در شهرهای مختلف (میلیون تومان)



اثر ارشدیت بر حقوق

میانه حقوق رده‌های مختلف (میلیون تومان)



میزان رضایت شغلی

۲.۸ از ۵  
(بر اساس ۸۹ نظر)

نسبت تعداد رزومه به تعداد فرصت شغلی

خیلی زیاد

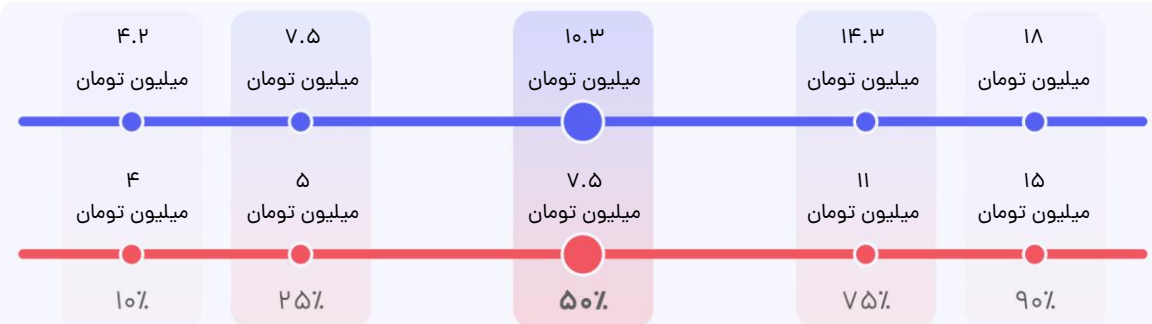
میزان رشد فرصت‌های شغلی در سال گذشته

داده‌ای برای نمایش وجود ندارد

تعداد فرصت شغلی

۲۴۷ آگهی طی یک سال گذشته

توزیع حقوق در سال‌های ۱۴۰۲ و ۱۴۰۳ (بر اساس ۵۲ نظر) — حقوق دریافتی در ۱۴۰۲ — حقوق درخواستی برای ۱۴۰۳  
 براساس حقوقت در سال ۱۴۰۲ جات رو روی خط قرمز پیدا کن. نقطه متناظرش روی خط آبی، مقدار حقوقیه که افراد مشابهت برای سال ۱۴۰۳ درخواست کردند.



بخش متغیر حقوق (% از کل)

۱۷%

این شاخص بیانگر میزان متغیر (غیرثابت) حقوق می‌باشد.

رشد میانه حقوق نسبت به ۱۴۰۲

۳۷%

رشد متوسط حقوق گروه‌های شغلی مختلف به طور میانگین ۲۹٪ بوده است.

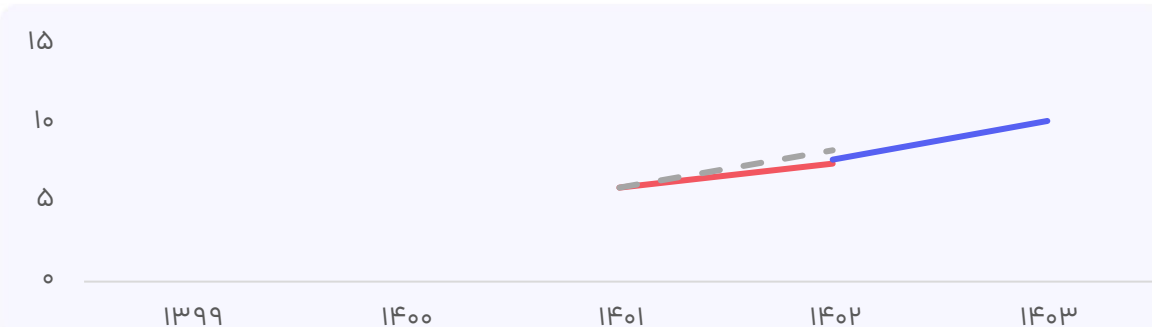
میانه حقوق درخواستی ۱۴۰۳

۱۰.۳

میلیون تومان

حقوق درخواستی نیمی از افراد در بازه ۷.۵ الی ۱۴.۳ میلیون تومان قرار دارد.

روند حقوق در سال‌های اخیر — میانه حقوق دریافتی — میانه حقوق درخواستی — میانه حقوق در صورت رشد با تورم



اثر جغرافیا بر حقوق

میانه حقوق در شهرهای مختلف (میلیون تومان)



اثر ارشدیت بر حقوق

میانه حقوق رده‌های مختلف (میلیون تومان)



میزان رضایت شغلی

۲.۳ از ۵  
(بر اساس ۵۲ نظر)

نسبت تعداد رزومه به تعداد فرصت شغلی

خیلی کم

میزان رشد فرصت‌های شغلی در سال گذشته

داده‌ای برای نمایش وجود ندارد

تعداد فرصت شغلی

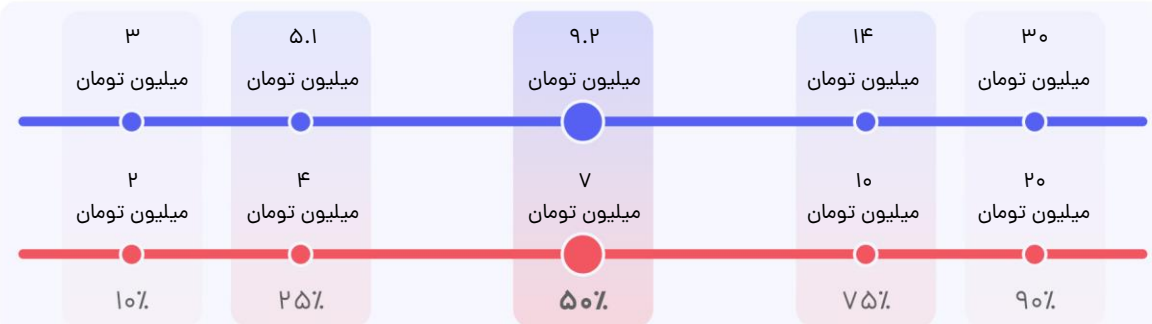
۱۱۵ آگهی طی یک سال گذشته

✓ ضریب اطمینان قابل قبول

## شهرهای کوچک

## عکاسی

توزیع حقوق در سال‌های ۱۴۰۲ و ۱۴۰۳ (بر اساس ۴۹ نظر) — حقوق دریافتی در ۱۴۰۲ — حقوق درخواستی برای ۱۴۰۳  
براساس حقوق در سال ۱۴۰۲ جات رو روی خط قرمز پیدا کن. نقطه متناظرش روی خط آبی، مقدار حقوقیه که افراد مشابهت برای سال ۱۴۰۳ درخواست کردند.



بخش متغیر حقوق (% از کل)

۱۵%

این شاخص بیانگر میزان متغیر (غیرثابت) حقوق می‌باشد.

رشد میانه حقوق نسبت به ۱۴۰۲

۳۱%

رشد متوسط حقوق گروه‌های شغلی مختلف به طور میانگین ۲۹٪ بوده است.

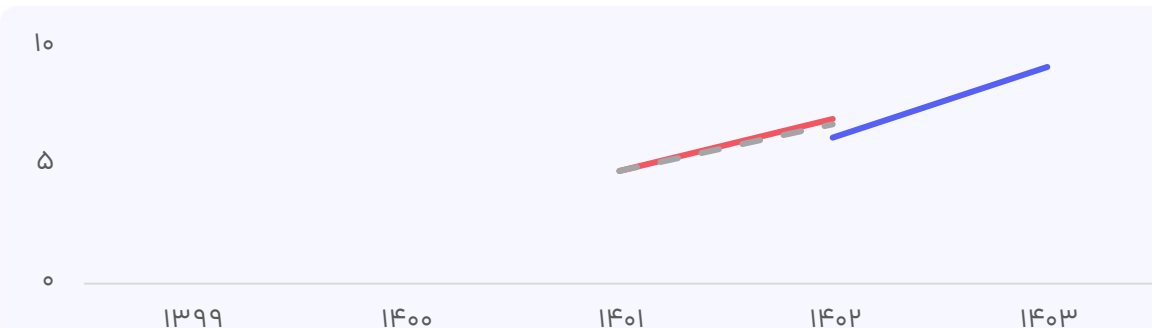
میانه حقوق درخواستی ۱۴۰۳

۹.۲

میلیون تومان

حقوق درخواستی نیمی از افراد در بازه ۵.۱ الی ۱۴ میلیون تومان قرار دارد.

روند حقوق در سال‌های اخیر — میانه حقوق دریافتی — میانه حقوق درخواستی — میانه حقوق در صورت رشد با تورم



اثر جغرافیا بر حقوق

میانه حقوق در شهرهای مختلف (میلیون تومان)



اثر ارشدیت بر حقوق

میانه حقوق رده‌های مختلف (میلیون تومان)



میزان رضایت شغلی

۳ از ۵  
(بر اساس ۴۹ نظر)

نسبت تعداد رزومه به تعداد فرصت شغلی

خیلی کم

میزان رشد فرصت‌های شغلی در سال گذشته

داده‌ای برای نمایش وجود ندارد

تعداد فرصت شغلی

۱۱۱ آگهی طی یک سال گذشته



# علوم داده / هوش مصنوعی

تعداد شرکت‌کننده: ۵۱۴ نفر



## نمونه مشاغل:

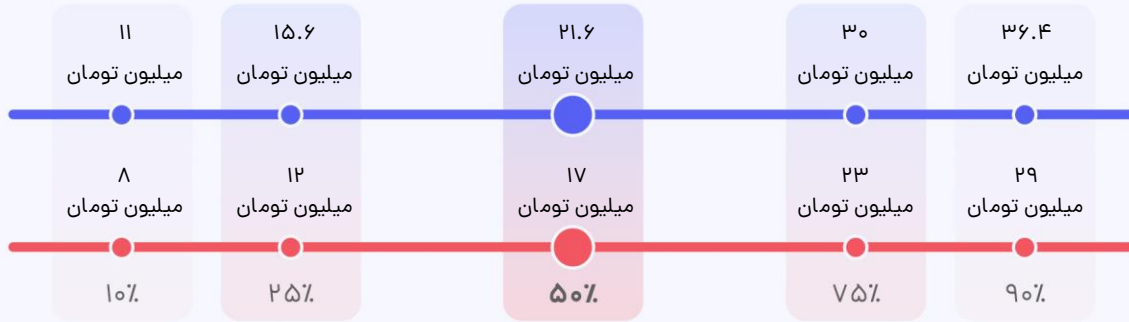
تحلیلگر داده | کارشناس یادگیری ماشین | data engineer | data scientist

در صفحات پیش رو اطلاعات حقوق این گروه شغلی در سطوح ارشدیت مختلف و به تفکیک جغرافیا آمده است. برای مقایسه حقوق خود، می‌توانید با توجه به سطح ارشدیت خود و شهری که در آن زندگی می‌کنید به صفحه مربوطه بروید. برای استفاده درست از این اطلاعات لطفاً چگونه از گزارش استفاده کنیم؟ (صفحه ۳۲) را با دقت مطالعه کنید.

اطلاعات این گزارش عمدتاً از نظرسنجی حقوق و دستمزد جاب‌ویژن که طی یک ماه گذشته برگزار شد به دست آمده است. جاب‌ویژن با هدف شفاف کردن بازار کار این اطلاعات را در دسترس شما قرار داده است. جاب‌ویژن تغییری در این اطلاعات نداده و این اطلاعات نمایانگر نظرات جاب‌ویژن نیست.

منبع شاخص تورم استفاده شده در این گزارش آمار رسمی منتشر شده توسط مرکز آمار است. تورمی که شما در سبد خرید خود احساس می‌کنید ممکن است متفاوت از این آمار باشد.

**توزیع حقوق در سال‌های ۱۴۰۲ و ۱۴۰۳** (بر اساس ۲۴۱ نظر) — حقوق دریافتی در ۱۴۰۲ — حقوق درخواستی برای ۱۴۰۳  
براساس حقوقت در سال ۱۴۰۲ جات رو روی خط قرمز پیدا کن. نقطه متناظرش روی خط آبی، مقدار حقوقیه که افراد مشابهت برای سال ۱۴۰۳ درخواست کردند.



بخش متغیر حقوق (% از کل)

۱۰٪

این شاخص بیانگر میزان متغیر (غیرثابت) حقوق می‌باشد.

رشد میانه حقوق نسبت به ۱۴۰۲

۲۷٪

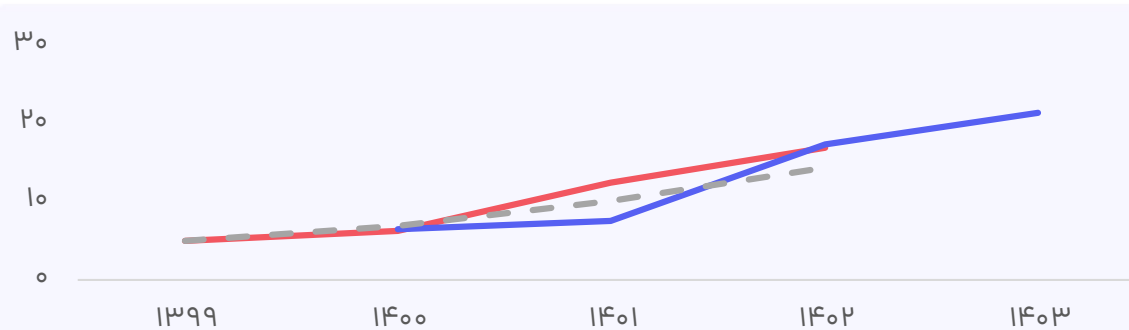
رشد متوسط حقوق گروه‌های شغلی مختلف به طور میانگین ۲۹٪ بوده است.

میانه حقوق درخواستی ۱۴۰۳

۲۱.۶  
میلیون تومان

حقوق درخواستی نیمی از افراد در بازه ۱۵.۶ الی ۳۰ میلیون تومان قرار دارد.

**روند حقوق در سال‌های اخیر** — میانه حقوق دریافتی — میانه حقوق درخواستی - - - میانه حقوق در صورت رشد با تورم



اثر جغرافیا بر حقوق

میانه حقوق در شهرهای مختلف (میلیون تومان)



اثر ارشدیت بر حقوق

میانه حقوق رده‌های مختلف (میلیون تومان)



میزان رضایت شغلی

۳.۲ از ۵  
(بر اساس ۲۴۱ نظر)

نسبت تعداد رزومه به تعداد فرصت شغلی

خیلی زیاد

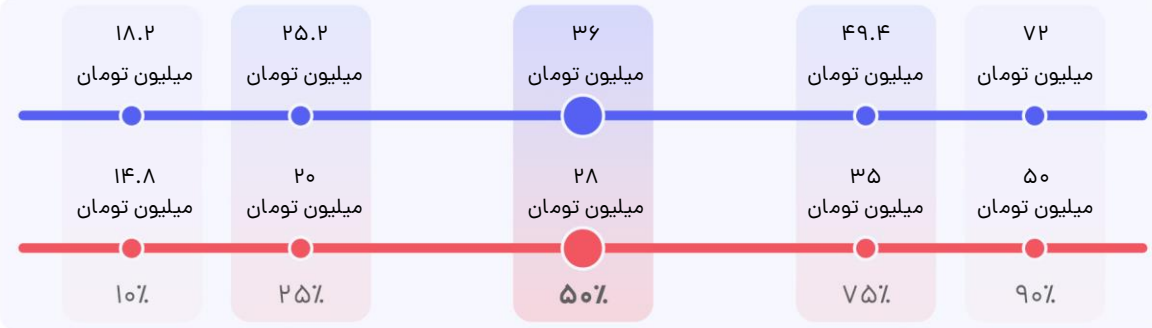
میزان رشد فرصت‌های شغلی در سال گذشته

داده‌ای برای نمایش وجود ندارد

تعداد فرصت شغلی

۴۴۹ طی یک سال گذشته

توزیع حقوق در سال‌های ۱۴۰۲ و ۱۴۰۳ (بر اساس ۱۳۴ نفر) — حقوق دریافتی در ۱۴۰۲ — حقوق درخواستی برای ۱۴۰۳  
 براساس حقوقت در سال ۱۴۰۲ جات رو روی خط قرمز پیدا کن. نقطه متناظرش روی خط آبی، مقدار حقوقیه که افراد مشابهت برای سال ۱۴۰۳ درخواست کردند.



بخش متغیر حقوق (% از کل)

۱۶٪

این شاخص بیانگر میزان متغیر (غیرثابت) حقوق می‌باشد.

رشد میانه حقوق نسبت به ۱۴۰۲

۲۹٪

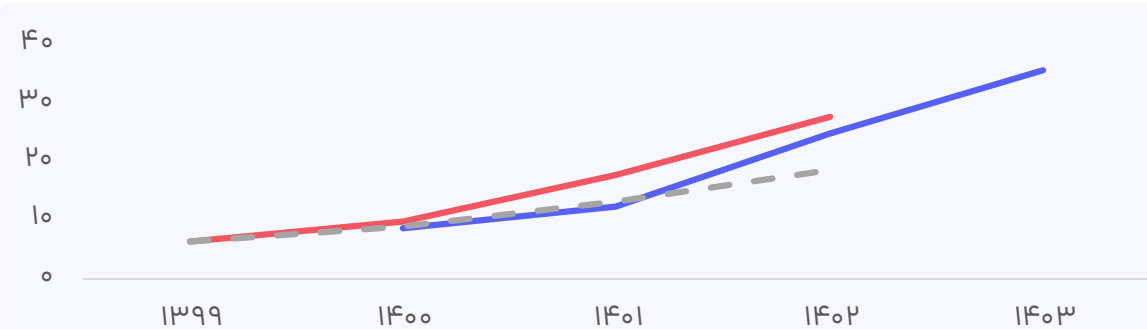
رشد متوسط حقوق گروه‌های شغلی مختلف به طور میانگین ۲۹٪ بوده است.

میانه حقوق درخواستی ۱۴۰۳

۳۶.۰  
میلیون تومان

حقوق درخواستی نیمی از افراد در بازه ۲۵.۲ الی ۴۹.۴ میلیون تومان قرار دارد.

روند حقوق در سال‌های اخیر — میانه حقوق دریافتی — میانه حقوق درخواستی — میانه حقوق در صورت رشد با تورم



اثر جغرافیا بر حقوق

میانه حقوق در شهرهای مختلف (میلیون تومان)



اثر ارشدیت بر حقوق

میانه حقوق رده‌های مختلف (میلیون تومان)



میزان رضایت شغلی

۳.۶ از ۵  
(بر اساس ۱۳۴ نفر)

نسبت تعداد رزومه به تعداد فرصت شغلی

متوسط

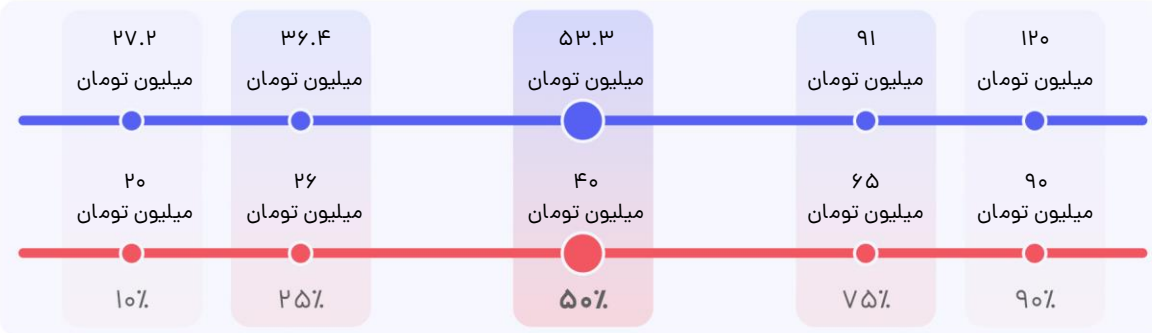
میزان رشد فرصت‌های شغلی در سال گذشته

داده‌ای برای نمایش وجود ندارد

تعداد فرصت شغلی

۱۳۵ آگهی طی یک سال گذشته

**توزیع حقوق در سال‌های ۱۴۰۲ و ۱۴۰۳** (بر اساس ۴۲ نظر) — حقوق دریافتی در ۱۴۰۲ — حقوق درخواستی برای ۱۴۰۳  
براساس حقوقت در سال ۱۴۰۲ جات رو روی خط قرمز پیدا کن. نقطه متناظرش روی خط آبی، مقدار حقوقیه که افراد مشابهت برای سال ۱۴۰۳ درخواست کردند.



بخش متغیر حقوق (٪ از کل)

۲۲٪

این شاخص بیانگر میزان متغیر (غیرثابت) حقوق می‌باشد.

رشد میانه حقوق نسبت به ۱۴۰۲

۳۳٪

رشد متوسط حقوق گروه‌های شغلی مختلف به طور میانگین ۲۹٪ بوده است.

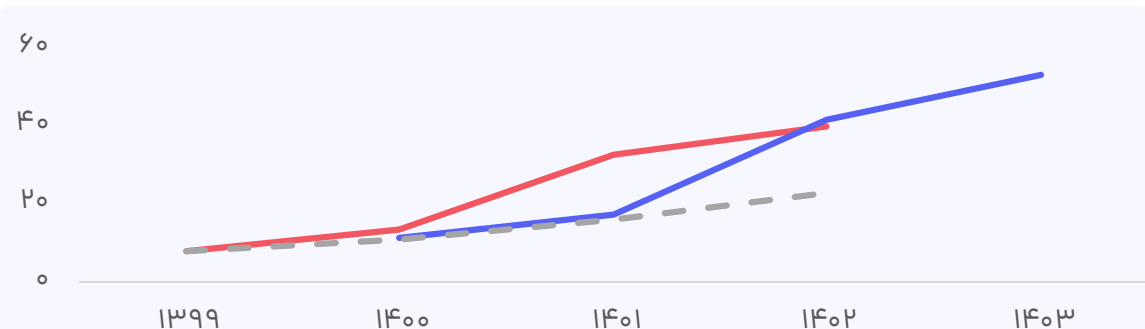
میانه حقوق درخواستی ۱۴۰۳

۵۳.۳

میلیون تومان

حقوق درخواستی نیمی از افراد در بازه ۳۶.۴ الی ۹۱ میلیون تومان قرار دارد.

**روند حقوق در سال‌های اخیر** — میانه حقوق دریافتی — میانه حقوق درخواستی - - - میانه حقوق در صورت رشد با تورم



اثر جغرافیا بر حقوق

میانه حقوق در شهرهای مختلف (میلیون تومان)



اثر ارشدیت بر حقوق

میانه حقوق رده‌های مختلف (میلیون تومان)



میزان رضایت شغلی

۳.۱ از ۵  
(بر اساس ۴۲ نظر)

نسبت تعداد رزومه به تعداد فرصت شغلی

کم

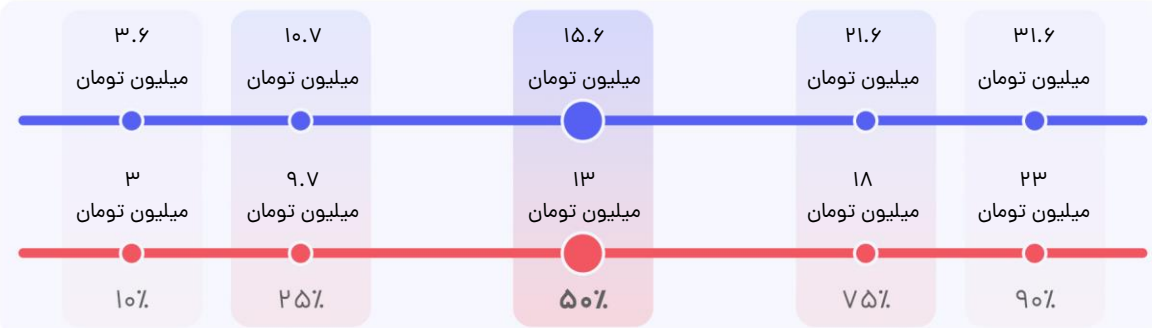
میزان رشد فرصت‌های شغلی در سال گذشته

داده‌ای برای نمایش وجود ندارد

تعداد فرصت شغلی

۲۶ آگهی طی یک سال گذشته

**توزیع حقوق در سال‌های ۱۴۰۲ و ۱۴۰۳ (بر اساس ۳۸ نظر)** — حقوق دریافتی در ۱۴۰۲ — حقوق درخواستی برای ۱۴۰۳  
 براساس حقوقت در سال ۱۴۰۲ جات رو روی خط قرمز پیدا کن. نقطه متناظرش روی خط آبی، مقدار حقوقیه که افراد مشابهت برای سال ۱۴۰۳ درخواست کردند.



بخش متغیر حقوق (% از کل)

۵٪

این شاخص بیانگر میزان متغیر (غیرثابت) حقوق می‌باشد.

رشد میانه حقوق نسبت به ۱۴۰۲

۲۰٪

رشد متوسط حقوق گروه‌های شغلی مختلف به طور میانگین ۲۹٪ بوده است.

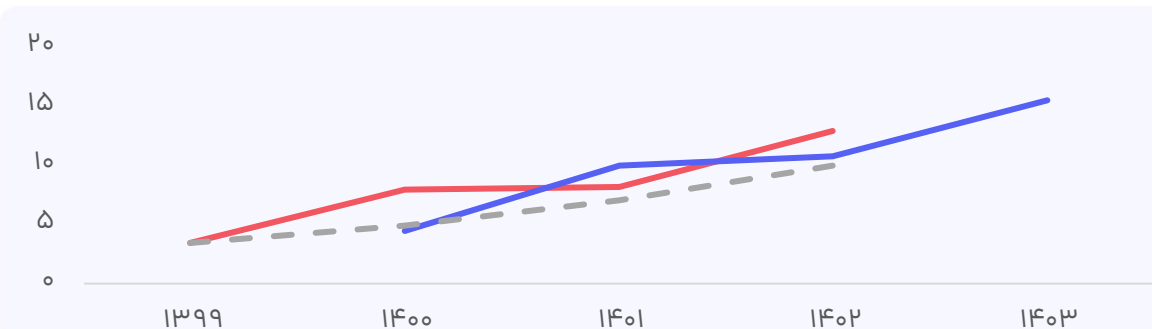
میانه حقوق درخواستی ۱۴۰۳

۱۵.۶

میلیون تومان

حقوق درخواستی نیمی از افراد در بازه ۱۰.۷ الی ۲۱.۶ میلیون تومان قرار دارد.

**روند حقوق در سال‌های اخیر** — میانه حقوق دریافتی — میانه حقوق درخواستی — میانه حقوق در صورت رشد با تورم




اثر جغرافیا بر حقوق

میانه حقوق در شهرهای مختلف (میلیون تومان)



اثر ارشدیت بر حقوق

میانه حقوق رده‌های مختلف (میلیون تومان)



میزان رضایت شغلی

۳.۳ از ۵  
(بر اساس ۳۸ نظر)

نسبت تعداد رزومه به تعداد فرصت شغلی

متوسط

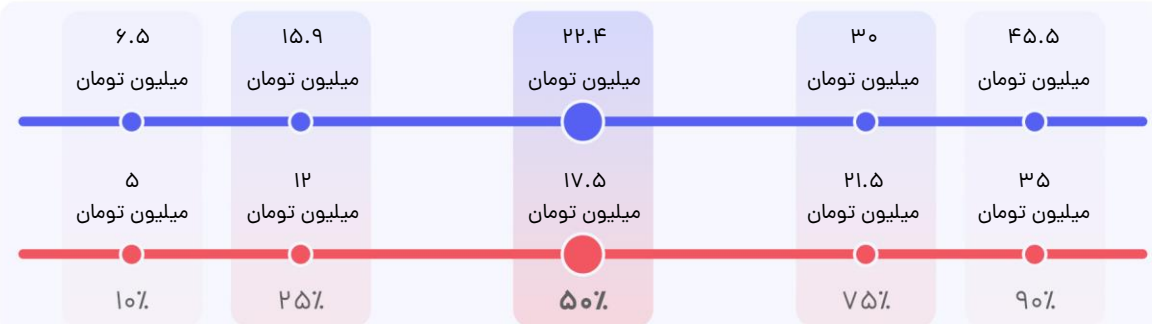
میزان رشد فرصت‌های شغلی در سال گذشته

داده‌ای برای نمایش وجود ندارد

تعداد فرصت شغلی

۷۴ آگهی طی یک سال گذشته

**توزیع حقوق در سال‌های ۱۴۰۲ و ۱۴۰۳ (بر اساس ۲۸ نظر)** — حقوق دریافتی در ۱۴۰۲ — حقوق درخواستی برای ۱۴۰۳  
 براساس حقوق در سال ۱۴۰۲ جات رو روی خط قرمز پیدا کن. نقطه متناظرش روی خط آبی، مقدار حقوقیه که افراد مشابهت برای سال ۱۴۰۳ درخواست کردند.



بخش متغیر حقوق (% از کل)

۱۴%

این شاخص بیانگر میزان متغیر (غیرثابت) حقوق می‌باشد.

رشد میانه حقوق نسبت به ۱۴۰۲

۲۸%

رشد متوسط حقوق گروه‌های شغلی مختلف به طور میانگین ۲۹% بوده است.

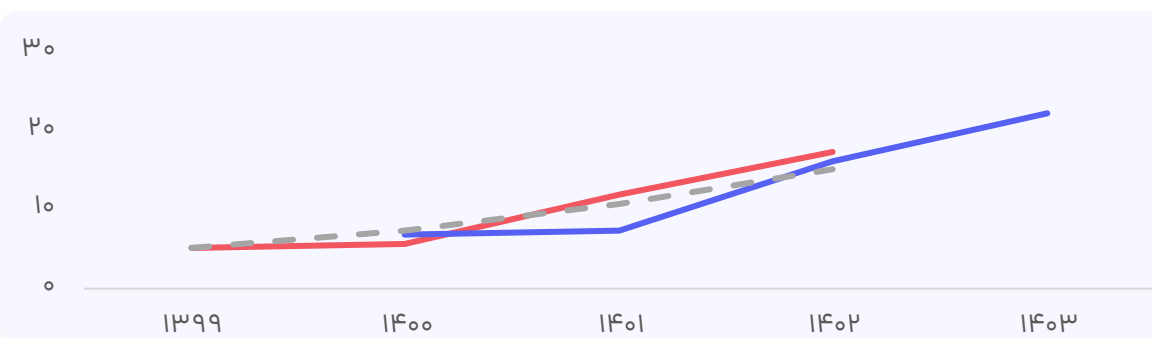
میانه حقوق درخواستی ۱۴۰۳

۲۲.۴

میلیون تومان

حقوق درخواستی نیمی از افراد در بازه ۱۵.۹ الی ۳۰ میلیون تومان قرار دارد.

**روند حقوق در سال‌های اخیر** — میانه حقوق دریافتی — میانه حقوق درخواستی — میانه حقوق در صورت رشد با تورم



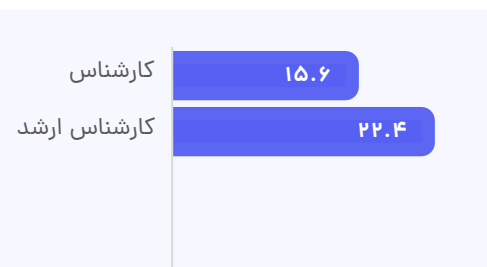
اثر جغرافیا بر حقوق

میانه حقوق در شهرهای مختلف (میلیون تومان)



اثر ارشدیت بر حقوق

میانه حقوق رده‌های مختلف (میلیون تومان)



میزان رضایت شغلی

۲.۴ از ۵  
(بر اساس ۲۸ نظر)

نسبت تعداد رزومه به تعداد فرصت شغلی

خیلی کم

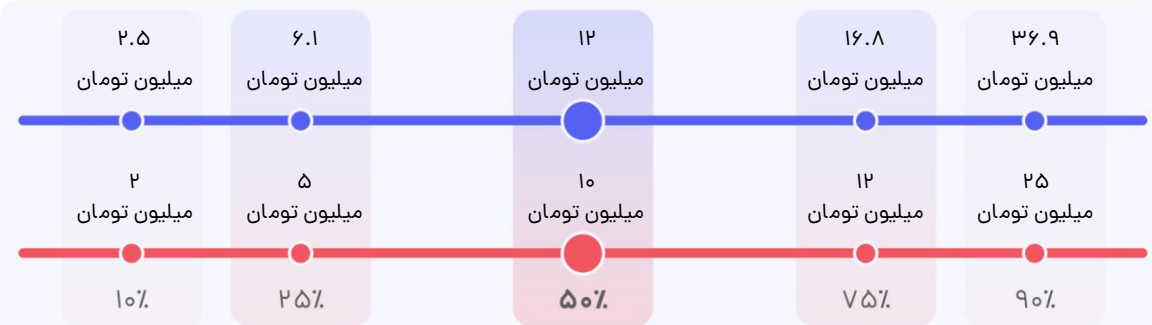
میزان رشد فرصت‌های شغلی در سال گذشته

داده‌ای برای نمایش وجود ندارد

تعداد فرصت شغلی

۱۵ آگهی طی یک سال گذشته

**توزیع حقوق در سال‌های ۱۴۰۲ و ۱۴۰۳** (بر اساس ۳۱ نظر) — حقوق دریافتی در ۱۴۰۲ — حقوق درخواستی برای ۱۴۰۳  
 براساس حقوقت در سال ۱۴۰۲ جات رو روی خط قرمز پیدا کن. نقطه متناظرش روی خط آبی، مقدار حقوقیه که افراد مشابهت برای سال ۱۴۰۳ درخواست کردند.



بخش متغیر حقوق (% از کل)

۱۰%

این شاخص بیانگر میزان متغیر (غیرثابت) حقوق می‌باشد.

رشد میانه حقوق نسبت به ۱۴۰۲

۲۰%

رشد متوسط حقوق گروه‌های شغلی مختلف به طور میانگین ۲۹% بوده است.

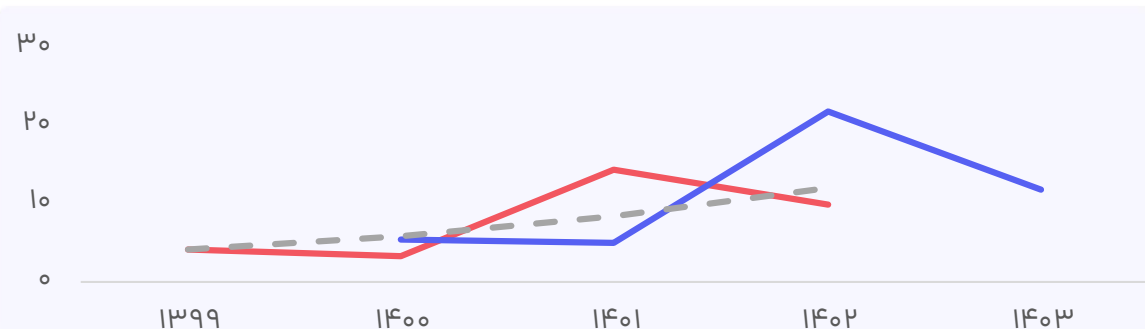
میانه حقوق درخواستی ۱۴۰۳

۱۲.۰

میلیون تومان

حقوق درخواستی نیمی از افراد در بازه ۶.۱ الی ۱۶.۸ میلیون تومان قرار دارد.

**روند حقوق در سال‌های اخیر** — میانه حقوق دریافتی — میانه حقوق درخواستی — میانه حقوق در صورت رشد با تورم



اثر جغرافیا بر حقوق

میانه حقوق در شهرهای مختلف (میلیون تومان)

داده‌ای برای نمایش وجود ندارد!

اثر ارشدیت بر حقوق

میانه حقوق رده‌های مختلف (میلیون تومان)

داده‌ای برای نمایش وجود ندارد!

میزان رضایت شغلی

۳.۴ از ۵  
(بر اساس ۳۱ نظر)

نسبت تعداد رزومه به تعداد فرصت شغلی

متوسط

میزان رشد فرصت‌های شغلی در سال گذشته

داده‌ای برای نمایش وجود ندارد

تعداد فرصت شغلی

۷۹ آگهی طی یک سال گذشته

# فروش و بازاریابی - سطوح کارشناسی و مدیریتی

تعداد شرکت‌کننده: ۳۸۲۶ نفر



## نمونه مشاغل:

کارشناس بازاریابی | کارشناس مارکتینگ | مدیر مارکتینگ | مدیر برند | سرپرست تحقیقات بازار | کارشناس تحقیقات بازار

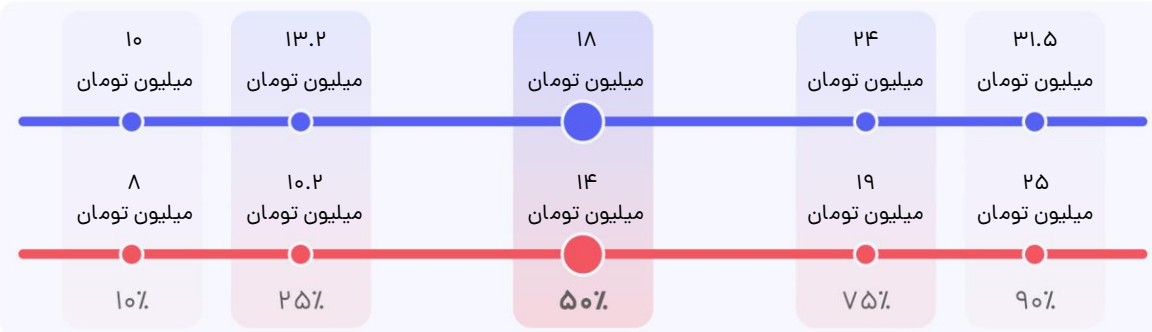
در صفحات پیش رو اطلاعات حقوق این گروه شغلی در سطوح ارشدیت مختلف و به تفکیک جغرافیا آمده است. برای مقایسه حقوق خود، می‌توانید با توجه به سطح ارشدیت خود و شهری که در آن زندگی می‌کنید به صفحه مربوطه بروید. برای استفاده درست از این اطلاعات لطفاً چگونه از گزارش استفاده کنیم؟ (صفحه ۳۲) را با دقت مطالعه کنید.

اطلاعات این گزارش عمدتاً از نظرسنجی حقوق و دستمزد جاب‌ویژن که طی یک ماه گذشته برگزار شد به دست آمده است. جاب‌ویژن با هدف شفاف کردن بازار کار این اطلاعات را در دسترس شما قرار داده است. جاب‌ویژن تغییری در این اطلاعات نداده و این اطلاعات نمایانگر نظرات جاب‌ویژن نیست.

منبع شاخص تورم استفاده شده در این گزارش آمار رسمی منتشر شده توسط مرکز آمار است. تورمی که شما در سبد خرید خود احساس می‌کنید ممکن است متفاوت از این آمار باشد.



توزیع حقوق در سال‌های ۱۴۰۲ و ۱۴۰۳ (بر اساس ۱۰۸۶ نظر) — حقوق دریافتی در ۱۴۰۲ — حقوق درخواستی برای ۱۴۰۳  
 براساس حقوقت در سال ۱۴۰۲ جات رو روی خط قرمز پیدا کن. نقطه متناظرش روی خط آبی، مقدار حقوقیه که افراد مشابهت برای سال ۱۴۰۳ درخواست کردند.



بخش متغیر حقوق (% از کل)

۱۹٪

این شاخص بیانگر میزان متغیر (غیرثابت) حقوق می‌باشد.

رشد میانه حقوق نسبت به ۱۴۰۲

۲۹٪

رشد متوسط حقوق گروه‌های شغلی مختلف به طور میانگین ۲۹٪ بوده است.

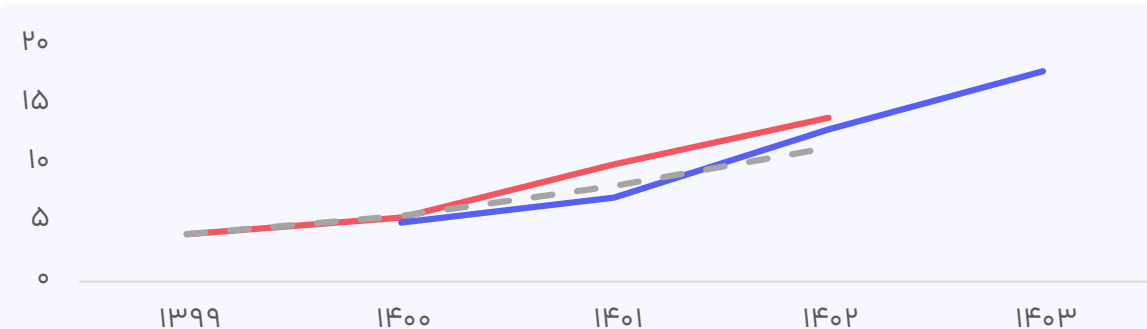
میانه حقوق درخواستی ۱۴۰۳

۱۸.۰

میلیون تومان

حقوق درخواستی نیمی از افراد در بازه ۱۳.۲ الی ۲۴ میلیون تومان قرار دارد.

روند حقوق در سال‌های اخیر — میانه حقوق دریافتی — میانه حقوق درخواستی - - - میانه حقوق در صورت رشد با تورم



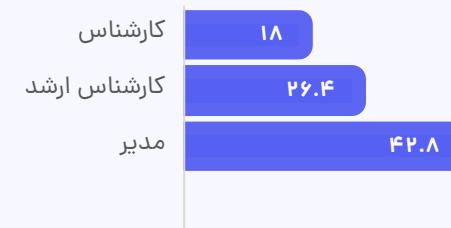
اثر جغرافیا بر حقوق

میانه حقوق در شهرهای مختلف (میلیون تومان)



اثر ارشدیت بر حقوق

میانه حقوق رده‌های مختلف (میلیون تومان)



میزان رضایت شغلی

۲.۶ از ۵  
(بر اساس ۱۰۸۶ نظر)

نسبت تعداد رزومه به تعداد فرصت شغلی

خیلی کم

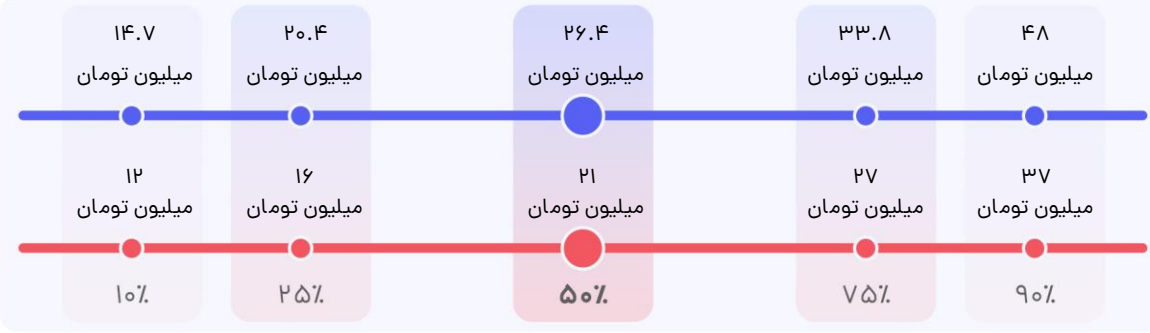
میزان رشد فرصت‌های شغلی در سال گذشته

-۱۳٪

تعداد فرصت شغلی

۱۲۱۹۴ آگهی طی یک سال گذشته

توزیع حقوق در سال‌های ۱۴۰۲ و ۱۴۰۳ (بر اساس ۵۸۴ نظر) — حقوق دریافتی در ۱۴۰۲ — حقوق درخواستی برای ۱۴۰۳  
 براساس حقوق در سال ۱۴۰۲ جات رو روی خط قرمز پیدا کن. نقطه متناظرش روی خط آبی، مقدار حقوقیه که افراد مشابهت برای سال ۱۴۰۳ درخواست کردند.



بخش متغیر حقوق (% از کل)

۲۸%

این شاخص بیانگر میزان متغیر (غیرثابت) حقوق می‌باشد.

رشد میانه حقوق نسبت به ۱۴۰۲

۲۶%

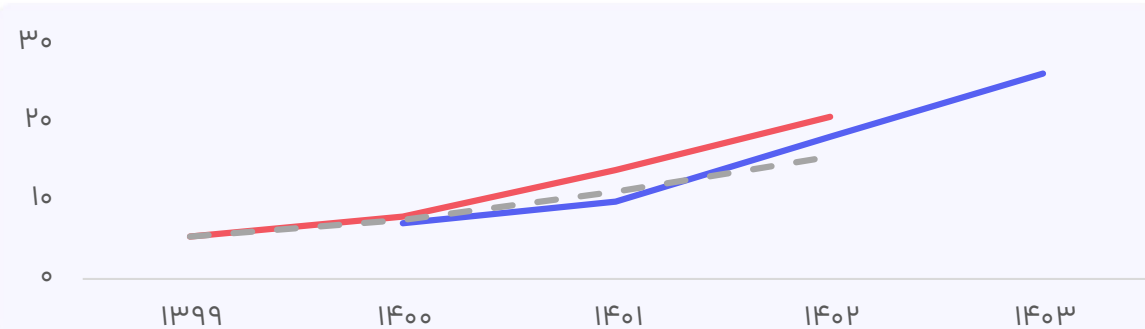
رشد متوسط حقوق گروه‌های شغلی مختلف به طور میانگین ۲۹% بوده است.

میانه حقوق درخواستی ۱۴۰۳

۲۶.۴  
میلیون تومان

حقوق درخواستی نیمی از افراد در بازه ۲۰.۴ الی ۳۳.۸ میلیون تومان قرار دارد.

روند حقوق در سال‌های اخیر — میانه حقوق دریافتی — میانه حقوق درخواستی — میانه حقوق در صورت رشد با تورم



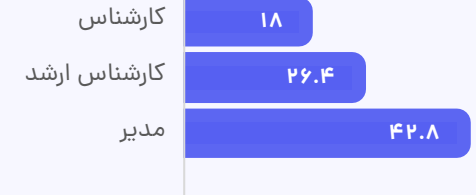
اثر جغرافیا بر حقوق

میانه حقوق در شهرهای مختلف (میلیون تومان)



اثر ارشدیت بر حقوق

میانه حقوق رده‌های مختلف (میلیون تومان)



میزان رضایت شغلی

۳ از ۵  
(بر اساس ۵۸۴ نظر)

نسبت تعداد رزومه به تعداد فرصت شغلی

کم

میزان رشد فرصت‌های شغلی در سال گذشته

-۸%

تعداد فرصت شغلی

۲۱۷۵ آگهی طی یک سال گذشته



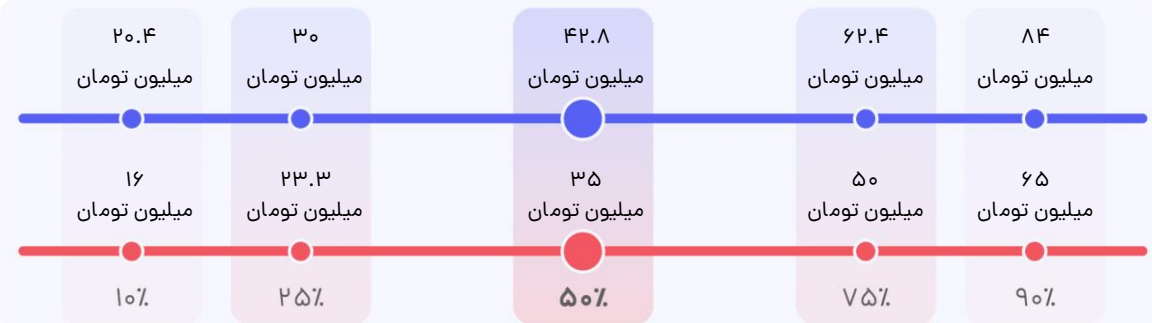
ضریب اطمینان بالا

مدیر

تهران

## فروش و بازاریابی - سطوح کارشناسی و مدیریتی

توزیع حقوق در سال‌های ۱۴۰۲ و ۱۴۰۳ (بر اساس ۷۸۹ نظر) — حقوق دریافتی در ۱۴۰۲ — حقوق درخواستی برای ۱۴۰۳  
براساس حقوقت در سال ۱۴۰۲ جات رو روی خط قرمز پیدا کن. نقطه متناظرش روی خط آبی، مقدار حقوقیه که افراد مشابهت برای سال ۱۴۰۳ درخواست کردند.



بخش متغیر حقوق (% از کل)

۳۲%

این شاخص بیانگر میزان متغیر (غیرثابت) حقوق می‌باشد.

رشد میانه حقوق نسبت به ۱۴۰۲

۲۲%

رشد متوسط حقوق گروه‌های شغلی مختلف به طور میانگین ۲۹% بوده است.

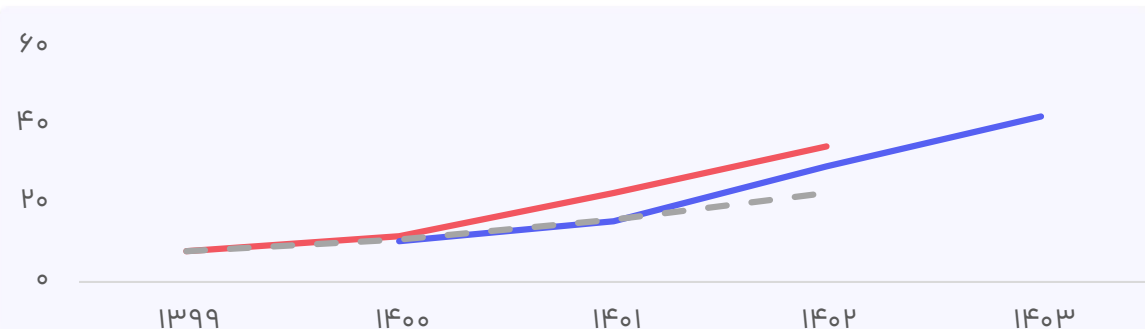
میانه حقوق درخواستی ۱۴۰۳

۴۲.۸

میلیون تومان

حقوق درخواستی نیمی از افراد در بازه ۳۰ الی ۶۲.۴ میلیون تومان قرار دارد.

روند حقوق در سال‌های اخیر — میانه حقوق دریافتی — میانه حقوق درخواستی — میانه حقوق در صورت رشد با تورم



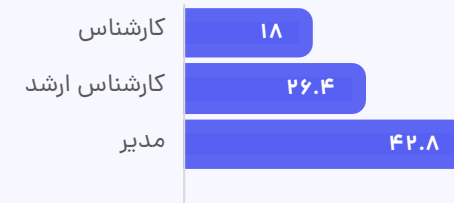
اثر جغرافیا بر حقوق

میانه حقوق در شهرهای مختلف (میلیون تومان)



اثر ارشدیت بر حقوق

میانه حقوق رده‌های مختلف (میلیون تومان)



میزان رضایت شغلی

۳ از ۵  
(بر اساس ۷۸۹ نظر)

نسبت تعداد رزومه به تعداد فرصت شغلی

خیلی زیاد

میزان رشد فرصت‌های شغلی در سال گذشته

داده‌ای برای نمایش وجود ندارد

تعداد فرصت شغلی

۱۹۳۴ آگهی طی یک سال گذشته



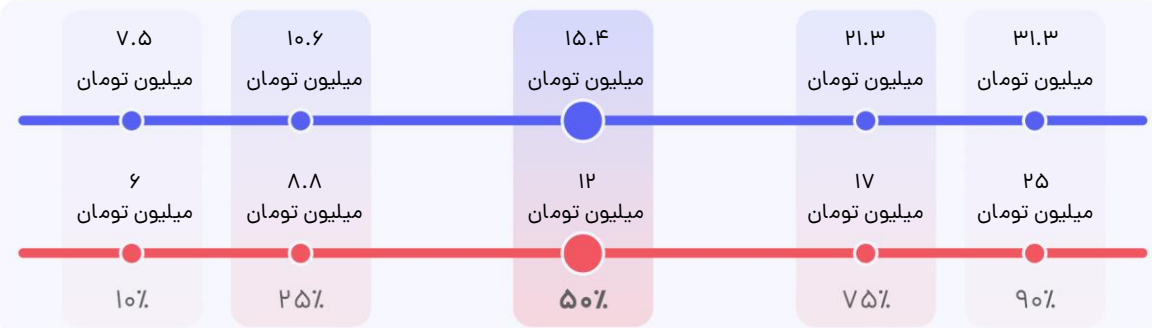
ضریب اطمینان بالا

کارشناس

شهرهای بزرگ

فروش و بازاریابی - سطوح کارشناسی و مدیریتی

توزیع حقوق در سال‌های ۱۴۰۲ و ۱۴۰۳ (بر اساس ۳۵۸ نظر) — حقوق دریافتی در ۱۴۰۲ — حقوق درخواستی برای ۱۴۰۳  
براساس حقوقت در سال ۱۴۰۲ جات رو روی خط قرمز پیدا کن. نقطه متناظرش روی خط آبی، مقدار حقوقیه که افراد مشابهت برای سال ۱۴۰۳ درخواست کردند.



بخش متغیر حقوق (% از کل)

۲۰٪

این شاخص بیانگر میزان متغیر (غیرثابت) حقوق می‌باشد.

رشد میانه حقوق نسبت به ۱۴۰۲

۲۸٪

رشد متوسط حقوق گروه‌های شغلی مختلف به طور میانگین ۲۹٪ بوده است.

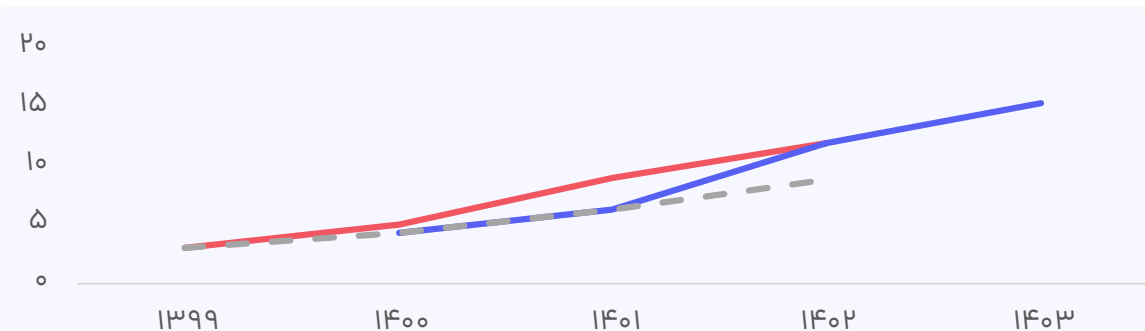
میانه حقوق درخواستی ۱۴۰۳

۱۵.۴

میلیون تومان

حقوق درخواستی نیمی از افراد در بازه ۱۰.۶ الی ۲۱.۳ میلیون تومان قرار دارد.

روند حقوق در سال‌های اخیر — میانه حقوق دریافتی — میانه حقوق درخواستی — میانه حقوق در صورت رشد با تورم



اثر جغرافیا بر حقوق

میانه حقوق در شهرهای مختلف (میلیون تومان)



اثر ارشدیت بر حقوق

میانه حقوق رده‌های مختلف (میلیون تومان)



میزان رضایت شغلی

۲.۶ از ۵  
(بر اساس ۳۵۸ نظر)

نسبت تعداد رزومه به تعداد فرصت شغلی

خیلی کم

میزان رشد فرصت‌های شغلی در سال گذشته

داده‌ای برای نمایش وجود ندارد

تعداد فرصت شغلی

۳۵۱۳ آگهی طی یک سال گذشته



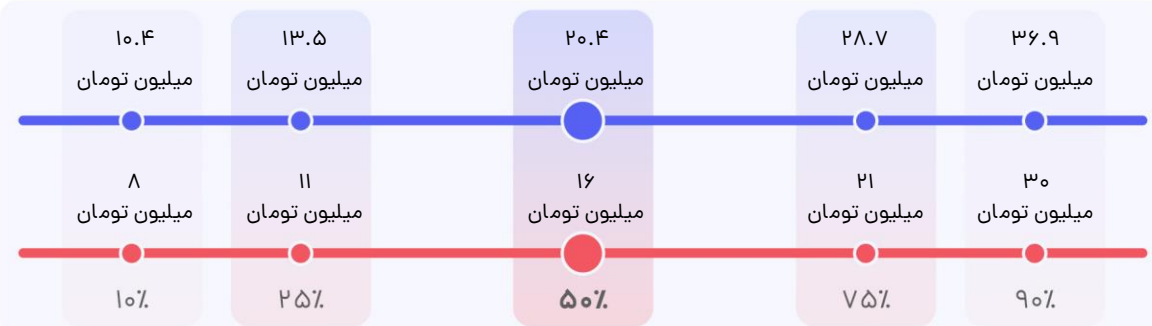
ضریب اطمینان متوسط

کارشناس ارشد

شهرهای بزرگ

فروش و بازاریابی - سطوح کارشناسی و مدیریتی

توزیع حقوق در سال‌های ۱۴۰۲ و ۱۴۰۳ (بر اساس ۱۴۴ نظر) — حقوق دریافتی در ۱۴۰۲ — حقوق درخواستی برای ۱۴۰۳  
براساس حقوقت در سال ۱۴۰۲ جات رو روی خط قرمز پیدا کن. نقطه متناظرش روی خط آبی، مقدار حقوقیه که افراد مشابهت برای سال ۱۴۰۳ درخواست کردند.



بخش متغیر حقوق (% از کل)

۲۵٪

این شاخص بیانگر میزان متغیر (غیرثابت) حقوق می‌باشد.

رشد میانه حقوق نسبت به ۱۴۰۲

۲۸٪

رشد متوسط حقوق گروه‌های شغلی مختلف به طور میانگین ۲۹٪ بوده است.

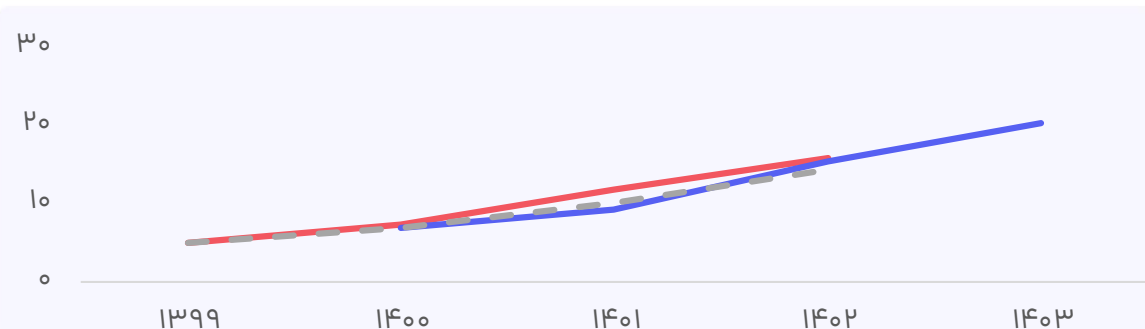
میانه حقوق درخواستی ۱۴۰۳

۲۰.۴

میلیون تومان

حقوق درخواستی نیمی از افراد در بازه ۱۳.۵ الی ۲۸.۷ میلیون تومان قرار دارد.

روند حقوق در سال‌های اخیر — میانه حقوق دریافتی — میانه حقوق درخواستی — میانه حقوق در صورت رشد با تورم



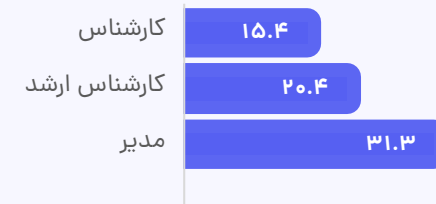
اثر جغرافیا بر حقوق

میانه حقوق در شهرهای مختلف (میلیون تومان)



اثر ارشدیت بر حقوق

میانه حقوق رده‌های مختلف (میلیون تومان)



میزان رضایت شغلی

۲.۱ از ۵  
(بر اساس ۱۴۴ نظر)

نسبت تعداد رزومه به تعداد فرصت شغلی

متوسط

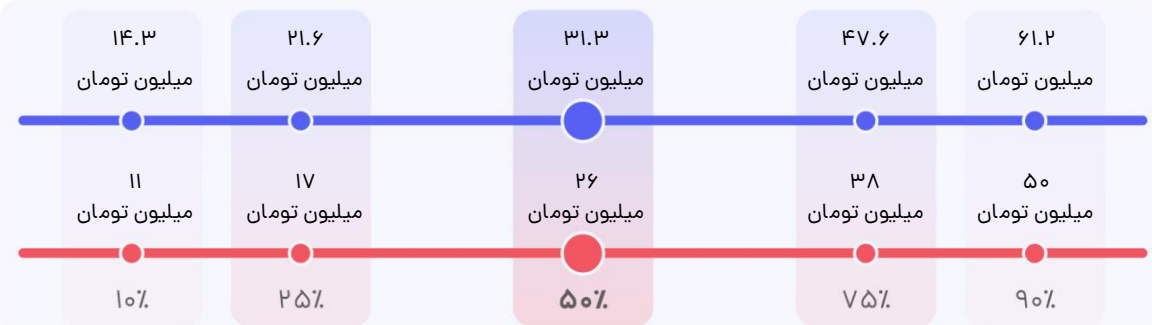
میزان رشد فرصت‌های شغلی در سال گذشته

۱۸٪

تعداد فرصت شغلی

۴۷۱ آگهی طی یک سال گذشته

توزیع حقوق در سال‌های ۱۴۰۲ و ۱۴۰۳ (بر اساس ۲۲۳ نظر) — حقوق دریافتی در ۱۴۰۲ — حقوق درخواستی برای ۱۴۰۳  
 براساس حقوق در سال ۱۴۰۲ جات رو روی خط قرمز پیدا کن. نقطه متناظرش روی خط آبی، مقدار حقوقیه که افراد مشابهت برای سال ۱۴۰۳ درخواست کردند.



بخش متغیر حقوق (% از کل)

۳۰٪

این شاخص بیانگر میزان متغیر (غیرثابت) حقوق می‌باشد.

رشد میانه حقوق نسبت به ۱۴۰۲

۲۰٪

رشد متوسط حقوق گروه‌های شغلی مختلف به طور میانگین ۲۹٪ بوده است.

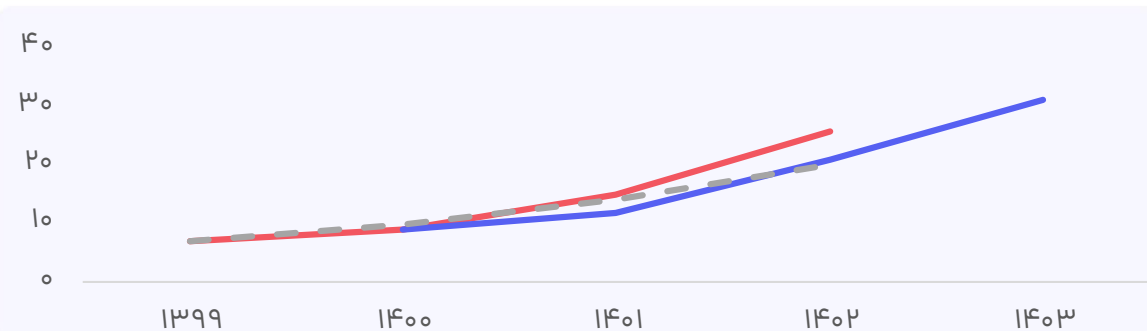
میانه حقوق درخواستی ۱۴۰۳

۳۱.۳

میلیون تومان

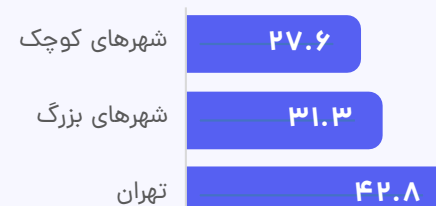
حقوق درخواستی نیمی از افراد در بازه ۲۱.۶ الی ۴۷.۶ میلیون تومان قرار دارد.

روند حقوق در سال‌های اخیر — میانه حقوق دریافتی — میانه حقوق درخواستی — میانه حقوق در صورت رشد با تورم



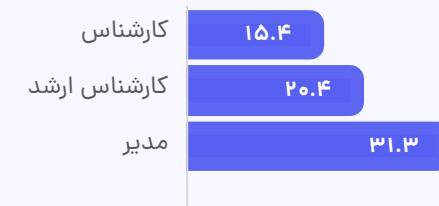
اثر جغرافیا بر حقوق

میانه حقوق در شهرهای مختلف (میلیون تومان)



اثر ارشدیت بر حقوق

میانه حقوق رده‌های مختلف (میلیون تومان)



میزان رضایت شغلی

۲.۹ از ۵  
(بر اساس ۲۲۳ نظر)

نسبت تعداد رزومه به تعداد فرصت شغلی

زیاد

میزان رشد فرصت‌های شغلی در سال گذشته

داده‌ای برای نمایش وجود ندارد

تعداد فرصت شغلی

۶۳۶ آگهی طی یک سال گذشته



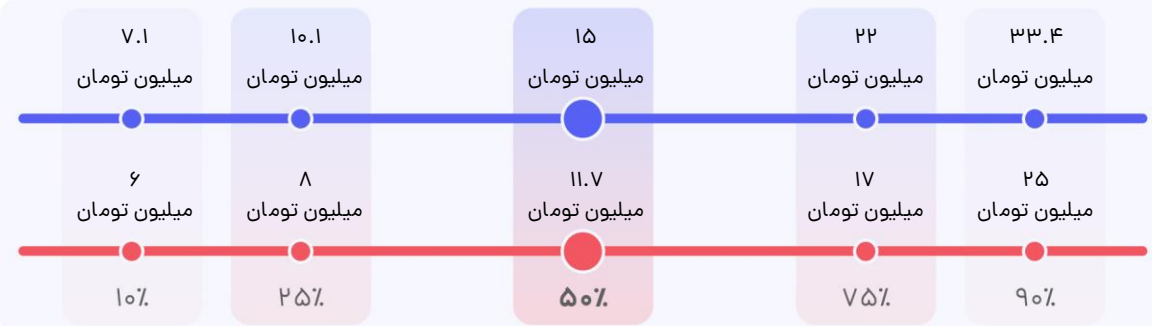
ضریب اطمینان بالا

کارشناس

شهرهای کوچک

فروش و بازاریابی - سطوح کارشناسی و مدیریتی

توزیع حقوق در سال‌های ۱۴۰۲ و ۱۴۰۳ (بر اساس ۳۴۵ نظر) — حقوق دریافتی در ۱۴۰۲ — حقوق درخواستی برای ۱۴۰۳  
براساس حقوق در سال ۱۴۰۲ جات رو روی خط قرمز پیدا کن. نقطه متناظرش روی خط آبی، مقدار حقوقیه که افراد مشابهت برای سال ۱۴۰۳ درخواست کردند.



بخش متغیر حقوق (% از کل)

۱۹٪

این شاخص بیانگر میزان متغیر (غیرثابت) حقوق می‌باشد.

رشد میانه حقوق نسبت به ۱۴۰۲

۲۸٪

رشد متوسط حقوق گروه‌های شغلی مختلف به طور میانگین ۲۹٪ بوده است.

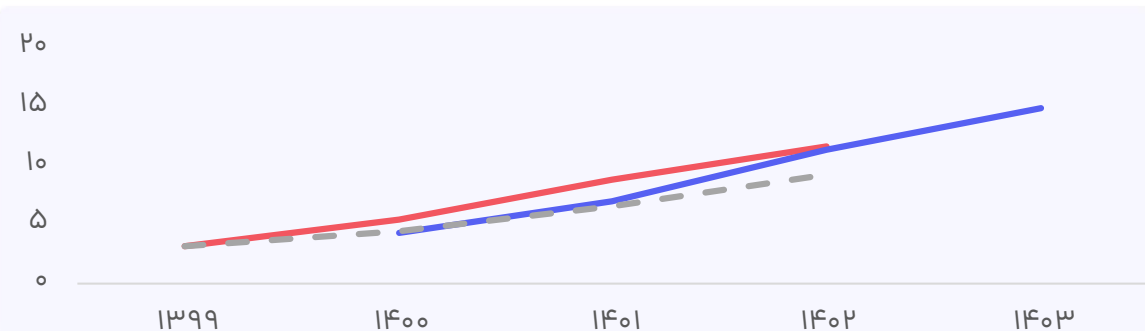
میانه حقوق درخواستی ۱۴۰۳

۱۵.۰

میلیون تومان

حقوق درخواستی نیمی از افراد در بازه ۱۰.۱ الی ۲۲ میلیون تومان قرار دارد.

روند حقوق در سال‌های اخیر — میانه حقوق دریافتی — میانه حقوق درخواستی — میانه حقوق در صورت رشد با تورم



اثر جغرافیا بر حقوق

میانه حقوق در شهرهای مختلف (میلیون تومان)



اثر ارشدیت بر حقوق

میانه حقوق رده‌های مختلف (میلیون تومان)



میزان رضایت شغلی

۲.۵ از ۵  
(بر اساس ۳۴۵ نظر)

نسبت تعداد رزومه به تعداد فرصت شغلی

خیلی کم

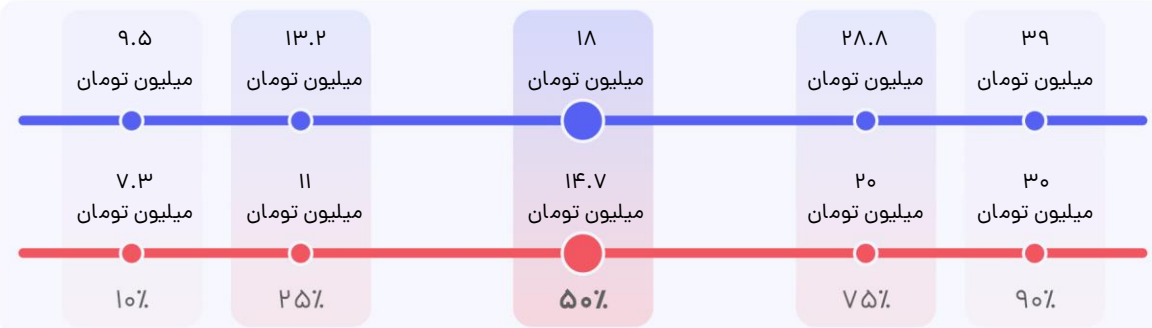
میزان رشد فرصت‌های شغلی در سال گذشته

داده‌ای برای نمایش وجود ندارد

تعداد فرصت شغلی

۶۷۸۰ آگهی طی یک سال گذشته

توزیع حقوق در سال‌های ۱۴۰۲ و ۱۴۰۳ (بر اساس ۹۹ نظر) — حقوق دریافتی در ۱۴۰۲ — حقوق درخواستی برای ۱۴۰۳  
 براساس حقوقت در سال ۱۴۰۲ جات رو روی خط قرمز پیدا کن. نقطه متناظرش روی خط آبی، مقدار حقوقیه که افراد مشابهت برای سال ۱۴۰۳ درخواست کردند.



بخش متغیر حقوق (% از کل)

۲۴%

این شاخص بیانگر میزان متغیر (غیرثابت) حقوق می‌باشد.

رشد میانه حقوق نسبت به ۱۴۰۲

۲۲%

رشد متوسط حقوق گروه‌های شغلی مختلف به طور میانگین ۲۹% بوده است.

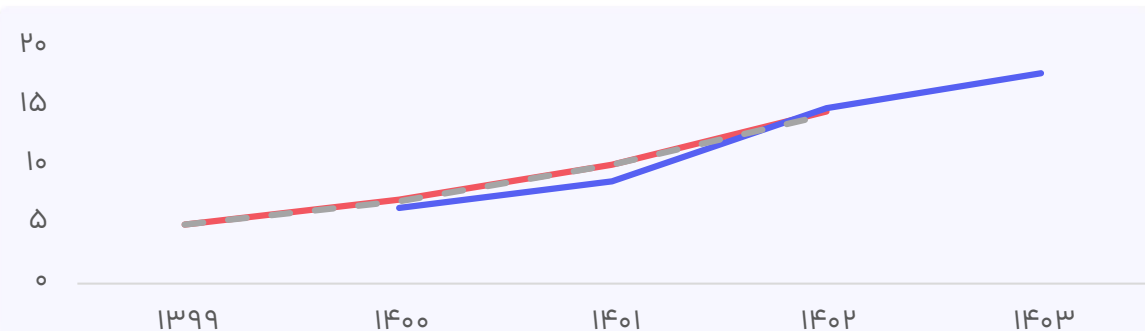
میانه حقوق درخواستی ۱۴۰۳

۱۸.۰

میلیون تومان

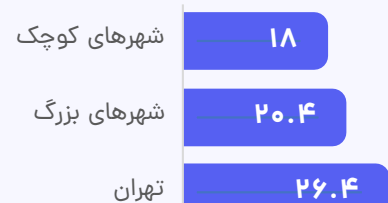
حقوق درخواستی نیمی از افراد در بازه ۱۳.۲ الی ۲۸.۸ میلیون تومان قرار دارد.

روند حقوق در سال‌های اخیر — میانه حقوق دریافتی — میانه حقوق درخواستی — میانه حقوق در صورت رشد با تورم



اثر جغرافیا بر حقوق

میانه حقوق در شهرهای مختلف (میلیون تومان)



اثر ارشدیت بر حقوق

میانه حقوق رده‌های مختلف (میلیون تومان)



میزان رضایت شغلی

۲.۸ از ۵  
(بر اساس ۹۹ نظر)

نسبت تعداد رزومه به تعداد فرصت شغلی

کم

میزان رشد فرصت‌های شغلی در سال گذشته

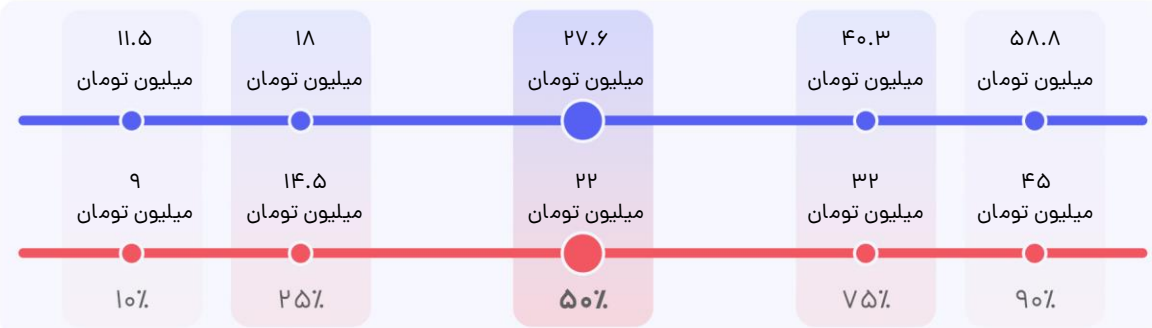
داده‌ای برای نمایش وجود ندارد

تعداد فرصت شغلی

۸۱۶ آگهی طی یک سال گذشته



توزیع حقوق در سال‌های ۱۴۰۲ و ۱۴۰۳ (بر اساس ۱۹۸ نظر) — حقوق دریافتی در ۱۴۰۲ — حقوق درخواستی برای ۱۴۰۳  
 براساس حقوقت در سال ۱۴۰۲ جات رو روی خط قرمز پیدا کن. نقطه متناظرش روی خط آبی، مقدار حقوقیه که افراد مشابهت برای سال ۱۴۰۳ درخواست کردند.



بخش متغیر حقوق (% از کل)

۳۴٪

این شاخص بیانگر میزان متغیر (غیرثابت) حقوق می‌باشد.

رشد میانه حقوق نسبت به ۱۴۰۲

۲۵٪

رشد متوسط حقوق گروه‌های شغلی مختلف به طور میانگین ۲۹٪ بوده است.

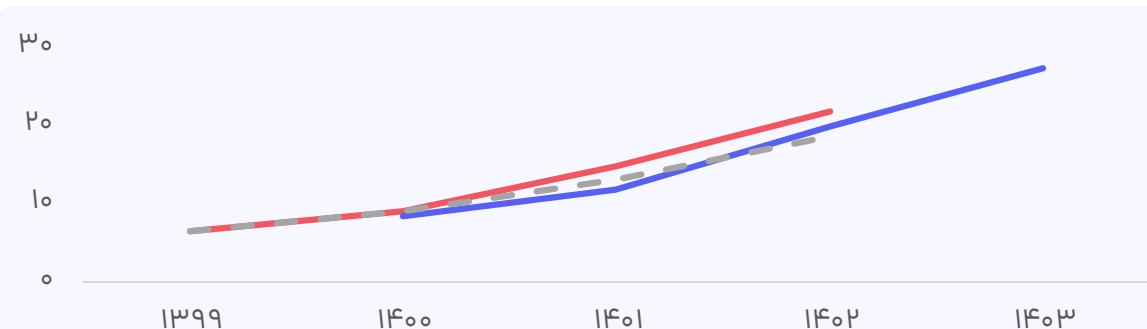
میانه حقوق درخواستی ۱۴۰۳

۲۷.۶

میلیون تومان

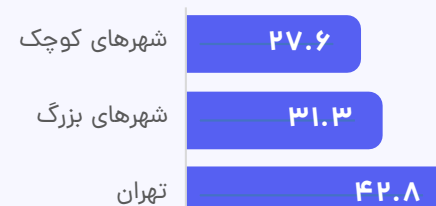
حقوق درخواستی نیمی از افراد در بازه ۱۸ الی ۴۰.۳ میلیون تومان قرار دارد.

روند حقوق در سال‌های اخیر — میانه حقوق دریافتی — میانه حقوق درخواستی — میانه حقوق در صورت رشد با تورم



اثر جغرافیا بر حقوق

میانه حقوق در شهرهای مختلف (میلیون تومان)



اثر ارشدیت بر حقوق

میانه حقوق رده‌های مختلف (میلیون تومان)



میزان رضایت شغلی

۳.۱ از ۵  
(بر اساس ۱۹۸ نظر)

نسبت تعداد رزومه به تعداد فرصت شغلی

کم

میزان رشد فرصت‌های شغلی در سال گذشته

داده‌ای برای نمایش وجود ندارد

تعداد فرصت شغلی

۱۴۵۶ آگهی طی یک سال گذشته

# فروش و بازاریابی - فروشنده / بازاریاب و ویزیتور / صندوقدار

تعداد شرکت‌کننده: ۳۴۸۱ نفر



## نمونه مشاغل:

بازاریاب میدانی | صندوقدار فروشگاه | ویزیتور | فروشنده

در صفحات پیش رو اطلاعات حقوق این گروه شغلی در سطوح ارشدیت مختلف و به تفکیک جغرافیا آمده است. برای مقایسه حقوق خود، می‌توانید با توجه به سطح ارشدیت خود و شهری که در آن زندگی می‌کنید به صفحه مربوطه بروید. برای استفاده درست از این اطلاعات لطفاً چگونه از گزارش استفاده کنیم؟ (صفحه ۳۲) را با دقت مطالعه کنید.

اطلاعات این گزارش عمدتاً از نظرسنجی حقوق و دستمزد جاب‌ویژن که طی یک ماه گذشته برگزار شد به دست آمده است. جاب‌ویژن با هدف شفاف کردن بازار کار این اطلاعات را در دسترس شما قرار داده است. جاب‌ویژن تغییری در این اطلاعات نداده و این اطلاعات نمایانگر نظرات جاب‌ویژن نیست.

منبع شاخص تورم استفاده شده در این گزارش آمار رسمی منتشر شده توسط مرکز آمار است. تورمی که شما در سبد خرید خود احساس می‌کنید ممکن است متفاوت از این آمار باشد.

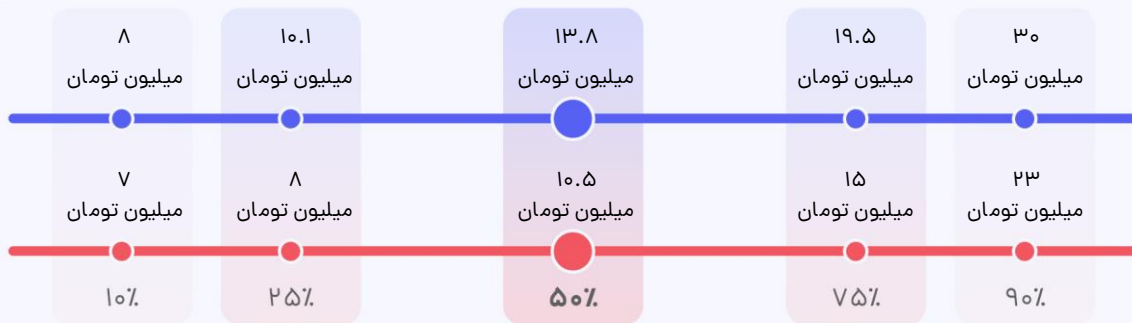


ضریب اطمینان بالا

## تهران

## فروش و بازاریابی - فروشنده / بازاریاب و ویزیتور / صندوقدار

توزیع حقوق در سال‌های ۱۴۰۲ و ۱۴۰۳ (بر اساس ۱۴۴۱ نظر) — حقوق دریافتی در ۱۴۰۲ — حقوق درخواستی برای ۱۴۰۳  
براساس حقوقت در سال ۱۴۰۲ جات رو روی خط قرمز پیدا کن. نقطه متناظرش روی خط آبی، مقدار حقوقیه که افراد مشابهت برای سال ۱۴۰۳ درخواست کردند.



بخش متغیر حقوق (% از کل)

# ۲۰٪

این شاخص بیانگر میزان متغیر (غیرثابت) حقوق می‌باشد.

رشد میانه حقوق نسبت به ۱۴۰۲

# ۳۱٪

رشد متوسط حقوق گروه‌های شغلی مختلف به طور میانگین ۲۹٪ بوده است.

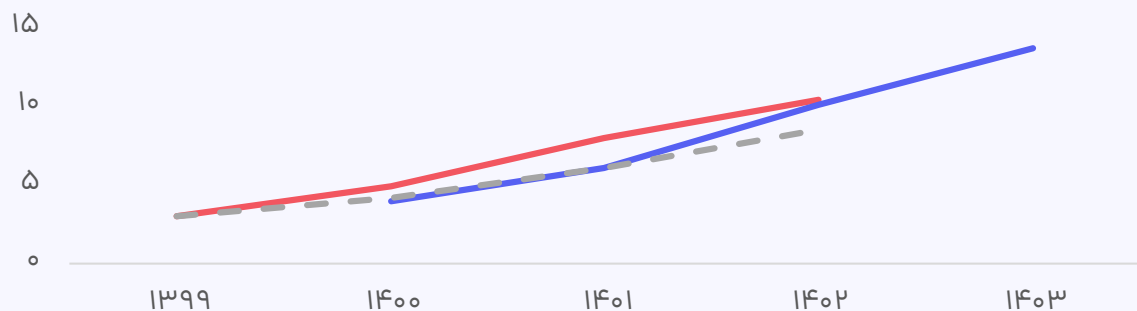
میانه حقوق درخواستی ۱۴۰۳

# ۱۳.۸

### میلیون تومان

حقوق درخواستی نیمی از افراد در بازه ۱۰.۱ الی ۱۹.۵ میلیون تومان قرار دارد.

روند حقوق در سال‌های اخیر — میانه حقوق دریافتی — میانه حقوق درخواستی - - - میانه حقوق در صورت رشد با تورم



اثر جغرافیا بر حقوق

میانه حقوق در شهرهای مختلف (میلیون تومان)



اثر ارشدیت بر حقوق

میانه حقوق رده‌های مختلف (میلیون تومان)



میزان رضایت شغلی

۳ از ۵  
(بر اساس ۱۴۴۱ نظر)

نسبت تعداد رزومه به تعداد فرصت شغلی

خیلی کم

میزان رشد فرصت‌های شغلی در سال گذشته

داده‌ای برای نمایش وجود ندارد

تعداد فرصت شغلی

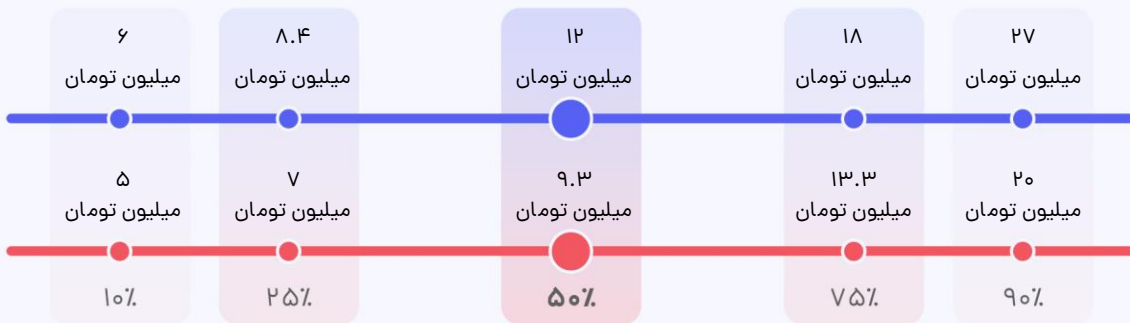
۱۶۵۷۱ آگهی طی یک سال گذشته

## شهرهای بزرگ

## فروش و بازاریابی - فروشنده / بازاریاب و ویزیتور / صندوقدار

ضریب اطمینان بالا

توزیع حقوق در سالهای ۱۴۰۲ و ۱۴۰۳ (بر اساس ۹۶۸ نظر) — حقوق دریافتی در ۱۴۰۲ — حقوق درخواستی برای ۱۴۰۳  
براساس حقوق در سال ۱۴۰۲ جات رو روی خط قرمز پیدا کن. نقطه متناظرش روی خط آبی، مقدار حقوقیه که افراد مشابهت برای سال ۱۴۰۳ درخواست کردند.



بخش متغیر حقوق (% از کل)

۱۸٪

این شاخص بیانگر میزان متغیر (غیرثابت) حقوق می‌باشد.

رشد میانه حقوق نسبت به ۱۴۰۲

۲۹٪

رشد متوسط حقوق گروه‌های شغلی مختلف به طور میانگین ۲۹٪ بوده است.

میانه حقوق درخواستی ۱۴۰۳

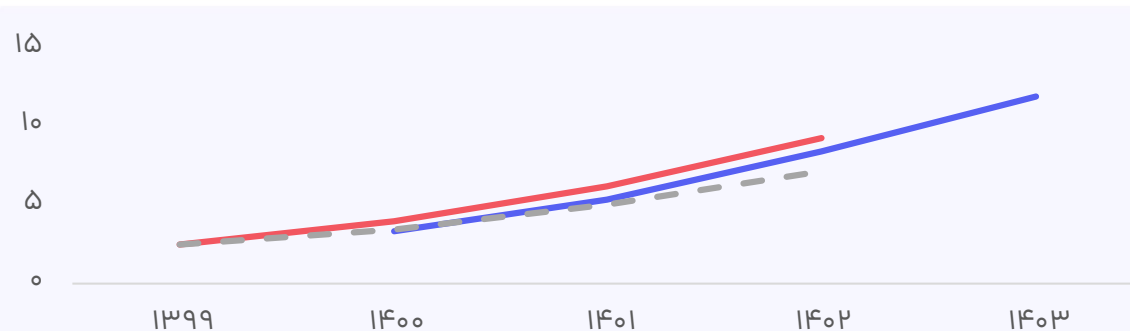
۱۲.۰

میلیون تومان

حقوق درخواستی نیمی از افراد در بازه ۸.۴ الی ۱۸ میلیون تومان قرار دارد.

روند حقوق در سال‌های اخیر

— میانه حقوق دریافتی — میانه حقوق درخواستی — میانه حقوق در صورت رشد با تورم



اثر جغرافیا بر حقوق

میانه حقوق در شهرهای مختلف (میلیون تومان)



اثر ارشدیت بر حقوق

میانه حقوق رده‌های مختلف (میلیون تومان)

داده‌ای برای نمایش وجود ندارد!

میزان رضایت شغلی

۲.۹ از ۵  
(بر اساس ۹۶۸ نظر)

نسبت تعداد رزومه به تعداد فرصت شغلی

خیلی کم

میزان رشد فرصت‌های شغلی در سال گذشته

داده‌ای برای نمایش وجود ندارد

تعداد فرصت شغلی

۶۴۰۶ آگهی طی یک سال گذشته

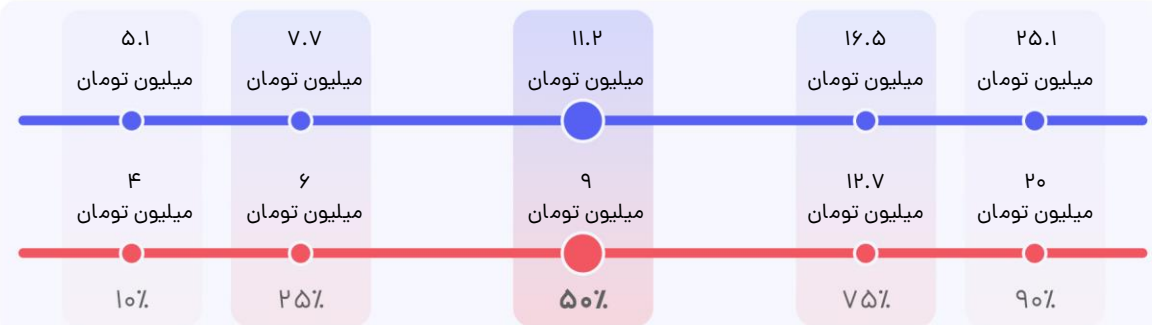


ضریب اطمینان بالا

## شهرهای کوچک

## فروش و بازاریابی - فروشنده / بازاریاب و ویزیتور / صندوقدار

توزیع حقوق در سالهای ۱۴۰۲ و ۱۴۰۳ (بر اساس ۱۰۷۲ نظر) — حقوق دریافتی در ۱۴۰۲ — حقوق درخواستی برای ۱۴۰۳  
براساس حقوق در سال ۱۴۰۲ جات رو روی خط قرمز پیدا کن. نقطه متناظرش روی خط آبی، مقدار حقوقیه که افراد مشابهت برای سال ۱۴۰۳ درخواست کردند.



بخش متغیر حقوق (% از کل)

۱۹٪

این شاخص بیانگر میزان متغیر (غیرثابت) حقوق می‌باشد.

رشد میانه حقوق نسبت به ۱۴۰۲

۲۴٪

رشد متوسط حقوق گروه‌های شغلی مختلف به طور میانگین ۲۹٪ بوده است.

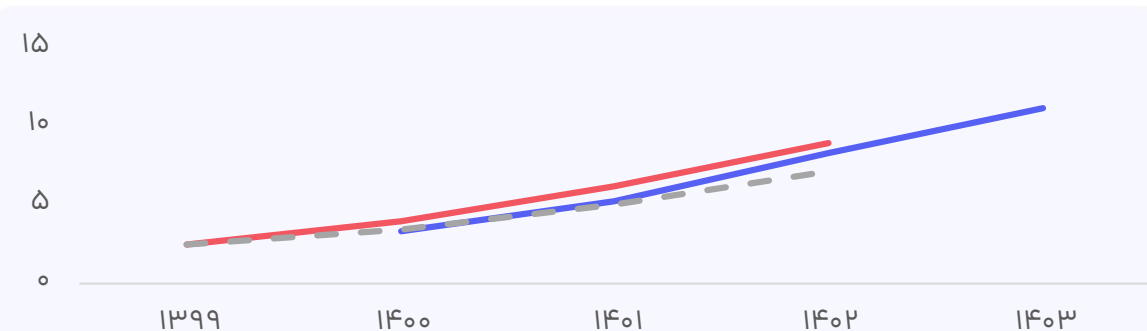
میانه حقوق درخواستی ۱۴۰۳

۱۱.۲

میلیون تومان

حقوق درخواستی نیمی از افراد در بازه ۷.۷ الی ۱۶.۵ میلیون تومان قرار دارد.

روند حقوق در سال‌های اخیر — میانه حقوق دریافتی — میانه حقوق درخواستی — میانه حقوق در صورت رشد با تورم



اثر جغرافیا بر حقوق

میانه حقوق در شهرهای مختلف (میلیون تومان)



اثر ارشدیت بر حقوق

میانه حقوق رده‌های مختلف (میلیون تومان)



داده‌ای برای نمایش وجود ندارد!

میزان رضایت شغلی

۲.۹ از ۵  
(بر اساس ۱۰۷۲ نظر)

نسبت تعداد رزومه به تعداد فرصت شغلی

خیلی کم

میزان رشد فرصت‌های شغلی در سال گذشته

داده‌ای برای نمایش وجود ندارد

تعداد فرصت شغلی

۱۰۸۵۳ آگهی طی یک سال گذشته

# کارگر ساده / نیروی خدماتی

تعداد شرکت‌کننده: ۴۳۵۴ نفر



در صفحات پیش رو اطلاعات حقوق این گروه شغلی در سطوح ارشدیت مختلف و به تفکیک جغرافیا آمده است. برای مقایسه حقوق خود، می‌توانید با توجه به سطح ارشدیت خود و شهری که در آن زندگی می‌کنید به صفحه مربوطه بروید. برای استفاده درست از این اطلاعات لطفاً چگونه از گزارش استفاده کنیم؟ (صفحه ۳۲) را با دقت مطالعه کنید.

اطلاعات این گزارش عمدتاً از نظرسنجی حقوق و دستمزد جاب‌ویژن که طی یک ماه گذشته برگزار شد به دست آمده است. جاب‌ویژن با هدف شفاف کردن بازار کار این اطلاعات را در دسترس شما قرار داده است. جاب‌ویژن تغییری در این اطلاعات نداده و این اطلاعات نمایانگر نظرات جاب‌ویژن نیست.

منبع شاخص تورم استفاده شده در این گزارش آمار رسمی منتشر شده توسط مرکز آمار است. تورمی که شما در سبد خرید خود احساس می‌کنید ممکن است متفاوت از این آمار باشد.

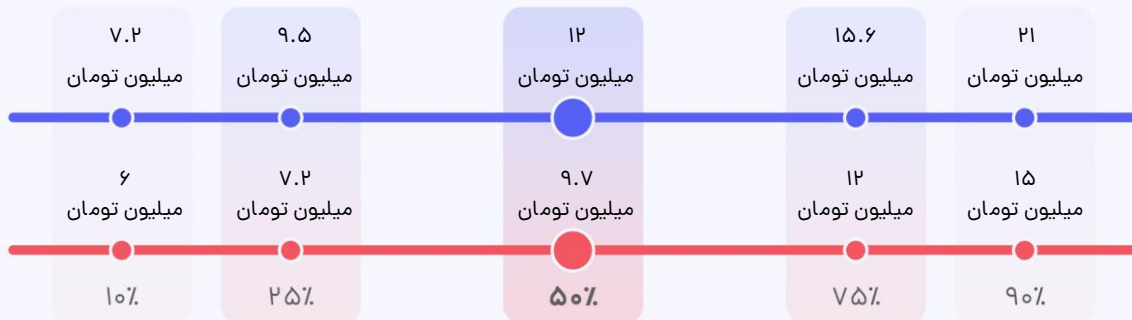


ضریب اطمینان بالا

## تهران

## کارگر ساده / نیروی خدماتی

**توزیع حقوق در سال‌های ۱۴۰۲ و ۱۴۰۳ (بر اساس ۱۲۵۰ نظر)** — حقوق دریافتی در ۱۴۰۲ — حقوق درخواستی برای ۱۴۰۳  
براساس حقوقت در سال ۱۴۰۲ جات رو روی خط قرمز پیدا کن. نقطه متناظرش روی خط آبی، مقدار حقوقیه که افراد مشابهت برای سال ۱۴۰۳ درخواست کردند.



بخش متغیر حقوق (% از کل)

# ۱۳٪

این شاخص بیانگر میزان متغیر (غیرثابت) حقوق می‌باشد.

رشد میانه حقوق نسبت به ۱۴۰۲

# ۲۴٪

رشد متوسط حقوق گروه‌های شغلی مختلف به طور میانگین ۲۹٪ بوده است.

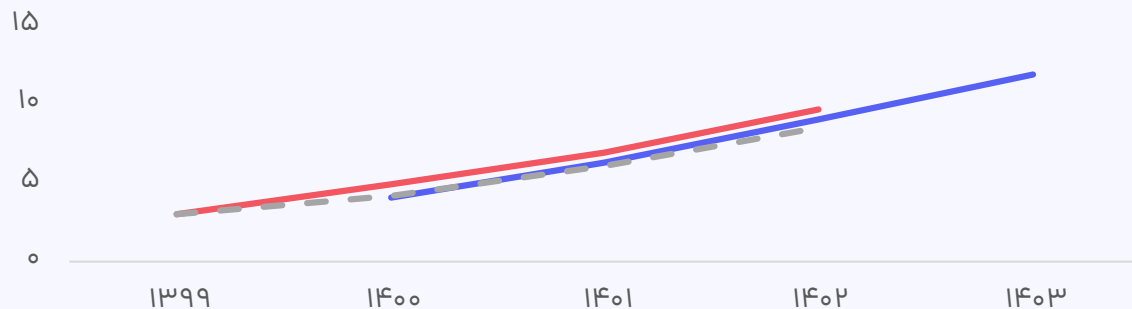
میانه حقوق درخواستی ۱۴۰۳

# ۱۲.۰

### میلیون تومان

حقوق درخواستی نیمی از افراد در بازه ۹.۵ الی ۱۵.۶ میلیون تومان قرار دارد.

**روند حقوق در سال‌های اخیر** — میانه حقوق دریافتی — میانه حقوق درخواستی - - - میانه حقوق در صورت رشد با تورم



**اثر جغرافیا بر حقوق**

میانه حقوق در شهرهای مختلف (میلیون تومان)



**اثر ارشدیت بر حقوق**

میانه حقوق رده‌های مختلف (میلیون تومان)



میزان رضایت شغلی

۱.۷ از ۵  
(بر اساس ۱۲۵۰ نظر)

نسبت تعداد رزومه به تعداد فرصت شغلی

کم

میزان رشد فرصت‌های شغلی در سال گذشته

داده‌ای برای نمایش وجود ندارد

تعداد فرصت شغلی

۵۲۶۴ آگهی طی یک سال گذشته

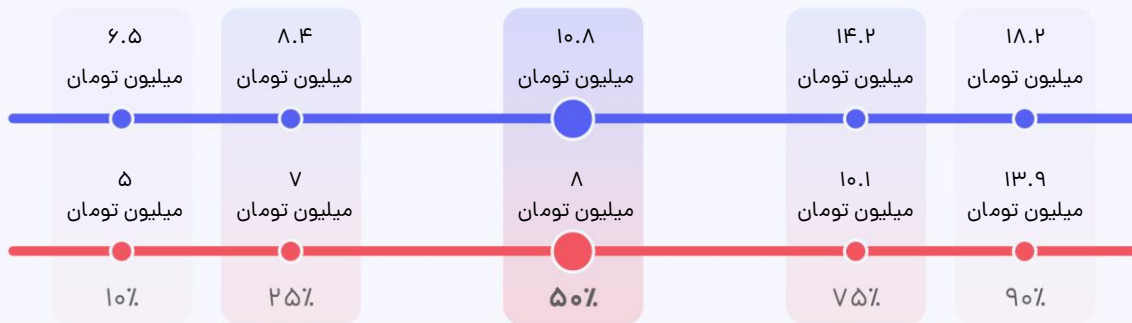


ضریب اطمینان بالا

## شهرهای بزرگ

## کارگر ساده / نیروی خدماتی

توزیع حقوق در سالهای ۱۴۰۲ و ۱۴۰۳ (بر اساس ۱۲۸۲ نظر) — حقوق دریافتی در ۱۴۰۲ — حقوق درخواستی برای ۱۴۰۳  
براساس حقوقت در سال ۱۴۰۲ جات رو روی خط قرمز پیدا کن. نقطه متناظرش روی خط آبی، مقدار حقوقیه که افراد مشابهت برای سال ۱۴۰۳ درخواست کردند.



بخش متغیر حقوق (% از کل)

۱۰٪

این شاخص بیانگر میزان متغیر (غیرثابت) حقوق می‌باشد.

رشد میانه حقوق نسبت به ۱۴۰۲

۳۵٪

رشد متوسط حقوق گروه‌های شغلی مختلف به طور میانگین ۲۹٪ بوده است.

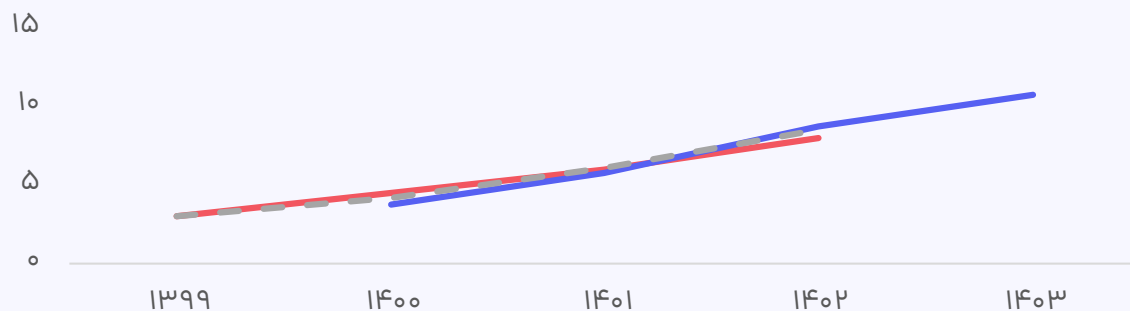
میانه حقوق درخواستی ۱۴۰۳

۱۰.۸

میلیون تومان

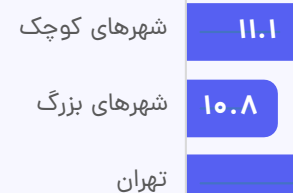
حقوق درخواستی نیمی از افراد در بازه ۸.۴ الی ۱۴.۲ میلیون تومان قرار دارد.

روند حقوق در سال‌های اخیر — میانه حقوق دریافتی — میانه حقوق درخواستی — میانه حقوق در صورت رشد با تورم



اثر جغرافیا بر حقوق

میانه حقوق در شهرهای مختلف (میلیون تومان)



اثر ارشدیت بر حقوق

میانه حقوق رده‌های مختلف (میلیون تومان)

داده‌ای برای نمایش وجود ندارد!

میزان رضایت شغلی

۲.۵ از ۵  
(بر اساس ۱۲۸۲ نظر)

نسبت تعداد رزومه به تعداد فرصت شغلی

متوسط

میزان رشد فرصت‌های شغلی در سال گذشته

داده‌ای برای نمایش وجود ندارد

تعداد فرصت شغلی

۱۴۷۵ آگهی طی یک سال گذشته



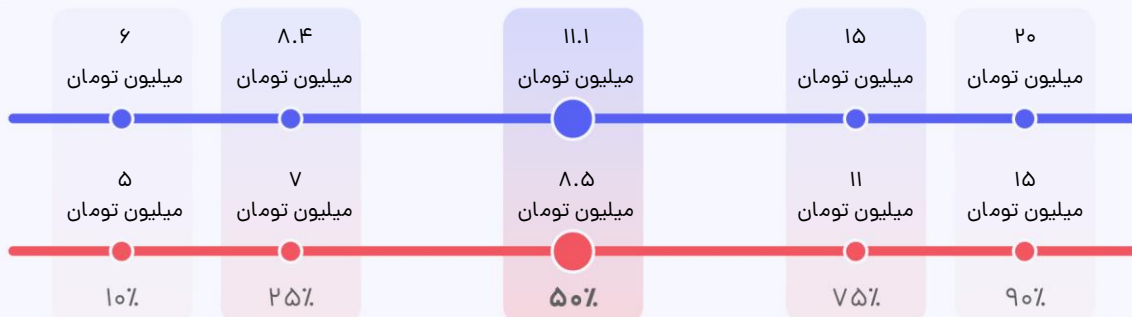


ضریب اطمینان بالا

## شهرهای کوچک

## کارگر ساده / نیروی خدماتی

توزیع حقوق در سال‌های ۱۴۰۲ و ۱۴۰۳ (بر اساس ۱۸۲۲ نظر) — حقوق دریافتی در ۱۴۰۲ — حقوق درخواستی برای ۱۴۰۳  
براساس حقوق در سال ۱۴۰۲ جات رو روی خط قرمز پیدا کن. نقطه متناظرش روی خط آبی، مقدار حقوقیه که افراد مشابهت برای سال ۱۴۰۳ درخواست کردند.



بخش متغیر حقوق (% از کل)

۱۲%

این شاخص بیانگر میزان متغیر (غیرثابت) حقوق می‌باشد.

رشد میانه حقوق نسبت به ۱۴۰۲

۳۱%

رشد متوسط حقوق گروه‌های شغلی مختلف به طور میانگین ۲۹% بوده است.

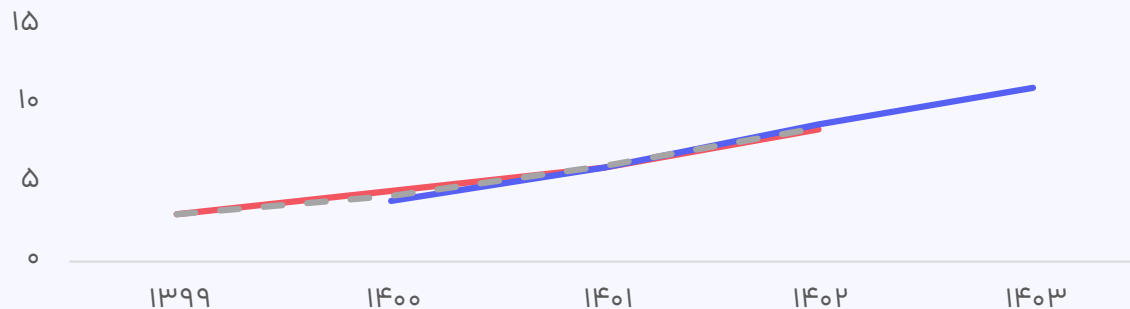
میانه حقوق درخواستی ۱۴۰۳

۱۱.۱

میلیون تومان

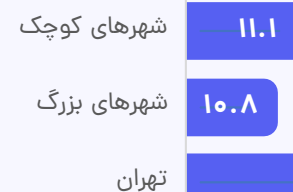
حقوق درخواستی نیمی از افراد در بازه ۸.۴ الی ۱۵ میلیون تومان قرار دارد.

روند حقوق در سال‌های اخیر — میانه حقوق دریافتی — میانه حقوق درخواستی — میانه حقوق در صورت رشد با تورم



اثر جغرافیا بر حقوق

میانه حقوق در شهرهای مختلف (میلیون تومان)



اثر ارشدیت بر حقوق

میانه حقوق رده‌های مختلف (میلیون تومان)

داده‌ای برای نمایش وجود ندارد!

میزان رضایت شغلی

۲.۳ از ۵  
(بر اساس ۱۸۲۲ نظر)

نسبت تعداد رزومه به تعداد فرصت شغلی

متوسط

میزان رشد فرصت‌های شغلی در سال گذشته

داده‌ای برای نمایش وجود ندارد

تعداد فرصت شغلی

۲۶۳۷ آگهی طی یک سال گذشته

# لجستیک / حمل و نقل / انبارداری

تعداد شرکت‌کننده: ۲۰۲۲ نفر



## نمونه مشاغل:

کارشناس انبار | مدیر انبار | مدیر لجستیک | کارشناس حمل و نقل

در صفحات پیش رو اطلاعات حقوق این گروه شغلی در سطوح ارشدیت مختلف و به تفکیک جغرافیا آمده است. برای مقایسه حقوق خود، می‌توانید با توجه به سطح ارشدیت خود و شهری که در آن زندگی می‌کنید به صفحه مربوطه بروید. برای استفاده درست از این اطلاعات لطفاً چگونه از گزارش استفاده کنیم؟ (صفحه ۳۲) را با دقت مطالعه کنید.

اطلاعات این گزارش عمدتاً از نظرسنجی حقوق و دستمزد جاب‌ویژن که طی یک ماه گذشته برگزار شد به دست آمده است. جاب‌ویژن با هدف شفاف کردن بازار کار این اطلاعات را در دسترس شما قرار داده است. جاب‌ویژن تغییری در این اطلاعات نداده و این اطلاعات نمایانگر نظرات جاب‌ویژن نیست.

منبع شاخص تورم استفاده شده در این گزارش آمار رسمی منتشر شده توسط مرکز آمار است. تورمی که شما در سبد خرید خود احساس می‌کنید ممکن است متفاوت از این آمار باشد.



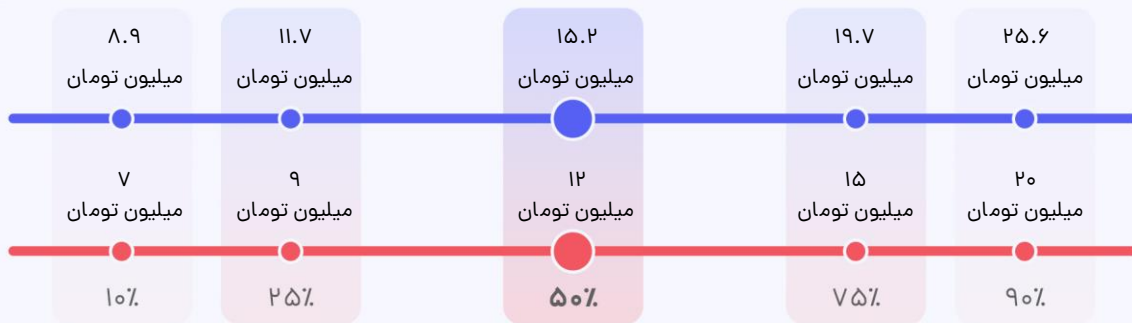
ضریب اطمینان بالا

کارمند

تهران

لجستیک / حمل و نقل / انبارداری

توزیع حقوق در سال‌های ۱۴۰۲ و ۱۴۰۳ (بر اساس ۴۵۳ نظر) — حقوق دریافتی در ۱۴۰۲ — حقوق درخواستی برای ۱۴۰۳  
براساس حقوقت در سال ۱۴۰۲ جات رو روی خط فرمز پیدا کن. نقطه متناظرش روی خط آبی، مقدار حقوقیه که افراد مشابهت برای سال ۱۴۰۳ درخواست کردند.



بخش متغیر حقوق (% از کل)

۱۱٪

این شاخص بیانگر میزان متغیر (غیرثابت) حقوق می‌باشد.

رشد میانه حقوق نسبت به ۱۴۰۲

۲۷٪

رشد متوسط حقوق گروه‌های شغلی مختلف به طور میانگین ۲۹٪ بوده است.

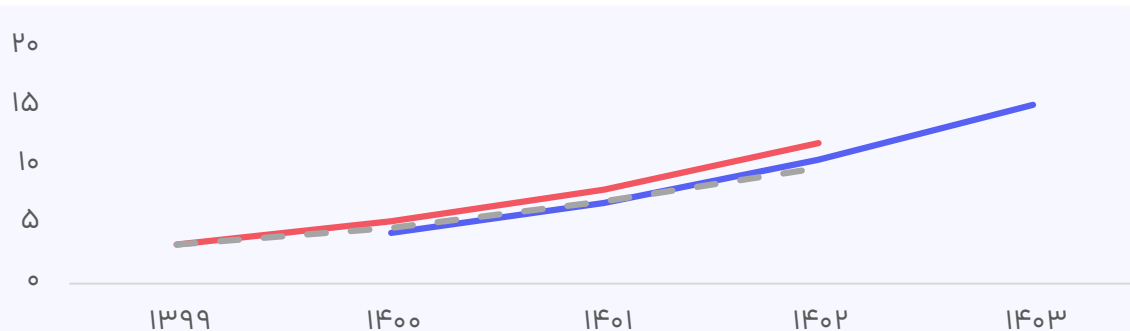
میانه حقوق درخواستی ۱۴۰۳

۱۵.۲

میلیون تومان

حقوق درخواستی نیمی از افراد در بازه ۱۱.۷ الی ۱۹.۷ میلیون تومان قرار دارد.

روند حقوق در سال‌های اخیر — میانه حقوق دریافتی — میانه حقوق درخواستی — میانه حقوق در صورت رشد با تورم



اثر جغرافیا بر حقوق

میانه حقوق در شهرهای مختلف (میلیون تومان)



اثر ارشدیت بر حقوق

میانه حقوق رده‌های مختلف (میلیون تومان)



میزان رضایت شغلی

۲.۶ از ۵  
(بر اساس ۴۵۳ نظر)

نسبت تعداد رزومه به تعداد فرصت شغلی

کم

میزان رشد فرصت‌های شغلی در سال گذشته

داده‌ای برای نمایش وجود ندارد

تعداد فرصت شغلی

۸۲۷ آگهی طی یک سال گذشته



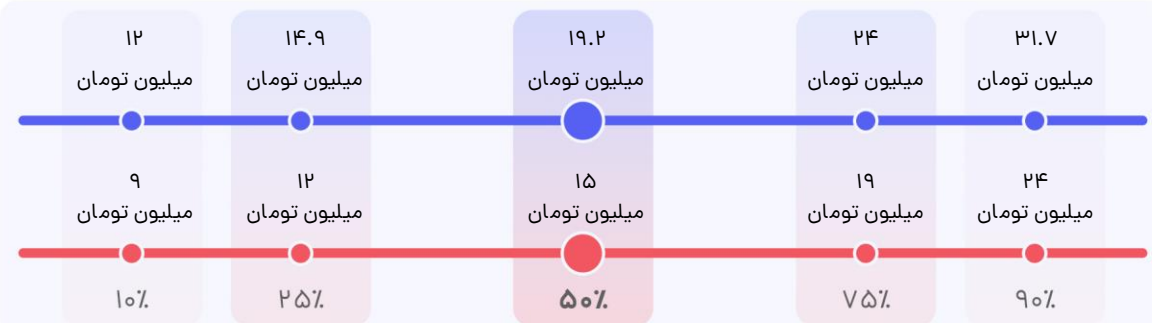
ضریب اطمینان بالا

کارشناس

تهران

لجستیک / حمل و نقل / انبارداری

توزیع حقوق در سال‌های ۱۴۰۲ و ۱۴۰۳ (بر اساس ۲۵۳ نظر) — حقوق دریافتی در ۱۴۰۲ — حقوق درخواستی برای ۱۴۰۳  
براساس حقوق در سال ۱۴۰۲ جات رو روی خط فرمز پیدا کن. نقطه متناظرش روی خط آبی، مقدار حقوقیه که افراد مشابهت برای سال ۱۴۰۳ درخواست کردند.



بخش متغیر حقوق (% از کل)

۱۵٪

این شاخص بیانگر میزان متغیر (غیرثابت) حقوق می‌باشد.

رشد میانه حقوق نسبت به ۱۴۰۲

۲۸٪

رشد متوسط حقوق گروه‌های شغلی مختلف به طور میانگین ۲۹٪ بوده است.

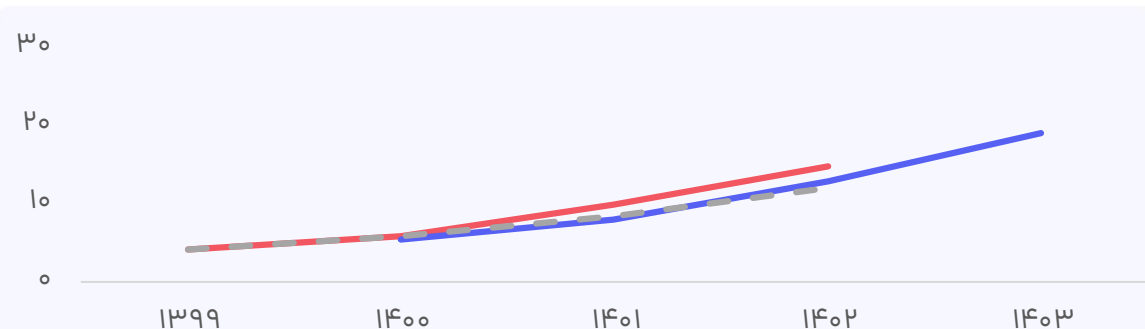
میانه حقوق درخواستی ۱۴۰۳

۱۹.۲

میلیون تومان

حقوق درخواستی نیمی از افراد در بازه ۱۴.۹ الی ۲۴ میلیون تومان قرار دارد.

روند حقوق در سال‌های اخیر — میانه حقوق دریافتی — میانه حقوق درخواستی — میانه حقوق در صورت رشد با تورم



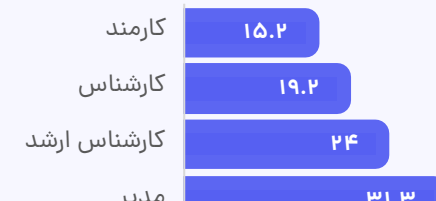
اثر جغرافیا بر حقوق

میانه حقوق در شهرهای مختلف (میلیون تومان)



اثر ارشدیت بر حقوق

میانه حقوق رده‌های مختلف (میلیون تومان)



میزان رضایت شغلی

۲.۹ از ۵  
(بر اساس ۲۵۳ نظر)

نسبت تعداد رزومه به تعداد فرصت شغلی

کم

میزان رشد فرصت‌های شغلی در سال گذشته

-۱۵٪

تعداد فرصت شغلی

۶۹۶ آگهی طی یک سال گذشته



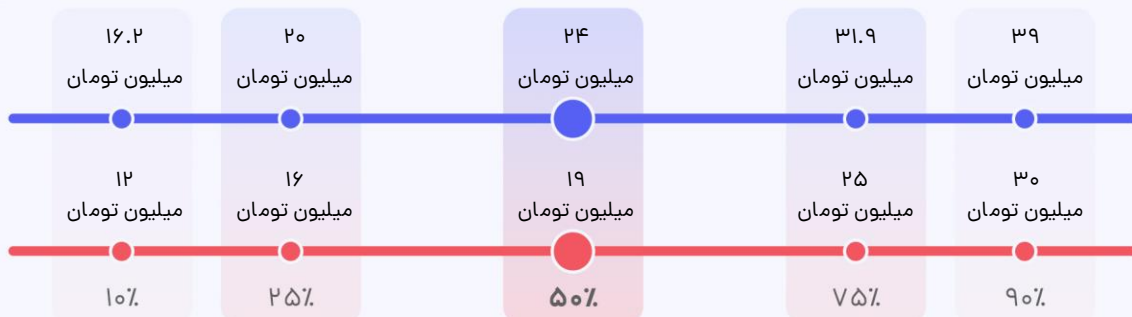
ضریب اطمینان متوسط

کارشناس ارشد

تهران

لجستیک / حمل و نقل / انبارداری

توزیع حقوق در سال‌های ۱۴۰۲ و ۱۴۰۳ (بر اساس ۱۰۶ نظر) — حقوق دریافتی در ۱۴۰۲ — حقوق درخواستی برای ۱۴۰۳  
براساس حقوقت در سال ۱۴۰۲ جات رو روی خط قرمز پیدا کن. نقطه متناظرش روی خط آبی، مقدار حقوقیه که افراد مشابهت برای سال ۱۴۰۳ درخواست کردند.



بخش متغیر حقوق (٪ از کل)

۱۴٪

این شاخص بیانگر میزان متغیر (غیرثابت) حقوق می‌باشد.

رشد میانه حقوق نسبت به ۱۴۰۲

۲۶٪

رشد متوسط حقوق گروه‌های شغلی مختلف به طور میانگین ۲۹٪ بوده است.

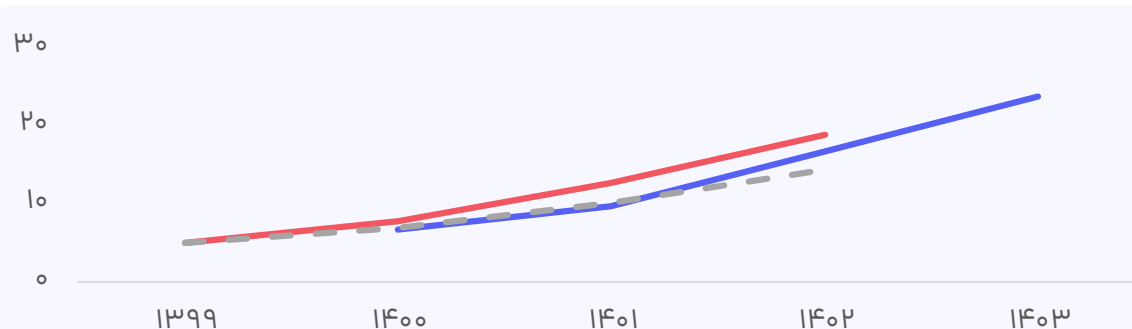
میانه حقوق درخواستی ۱۴۰۳

۲۴.۰

میلیون تومان

حقوق درخواستی نیمی از افراد در بازه ۲۰ الی ۳۱.۹ میلیون تومان قرار دارد.

روند حقوق در سال‌های اخیر — میانه حقوق دریافتی — میانه حقوق درخواستی — میانه حقوق در صورت رشد با تورم



اثر جغرافیا بر حقوق

میانه حقوق در شهرهای مختلف (میلیون تومان)



اثر ارشدیت بر حقوق

میانه حقوق رده‌های مختلف (میلیون تومان)



میزان رضایت شغلی

۳ از ۵  
(بر اساس ۱۰۶ نظر)

نسبت تعداد رزومه به تعداد فرصت شغلی

خیلی زیاد

میزان رشد فرصت‌های شغلی در سال گذشته

-۱۴٪

تعداد فرصت شغلی

۱۷۵ آگهی طی یک سال گذشته



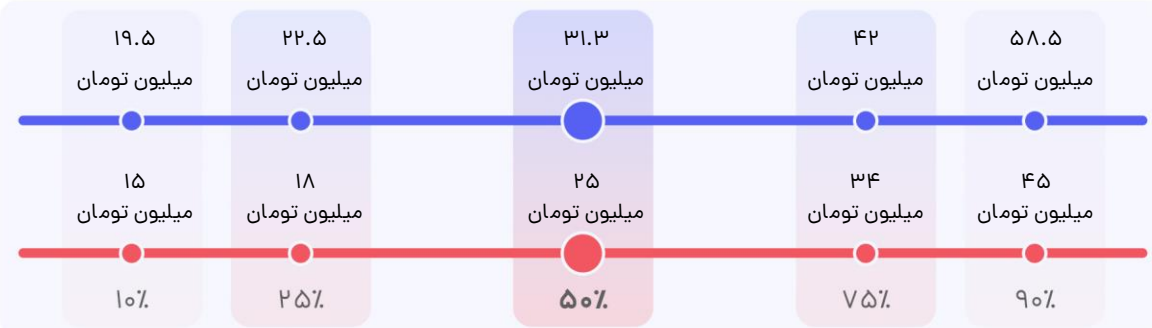
ضریب اطمینان متوسط

مدیر

تهران

لجستیک / حمل و نقل / انبارداری

توزیع حقوق در سال‌های ۱۴۰۲ و ۱۴۰۳ (بر اساس ۱۵۳ نظر) — حقوق دریافتی در ۱۴۰۲ — حقوق درخواستی برای ۱۴۰۳  
براساس حقوق در سال ۱۴۰۲ جات رو روی خط قرمز پیدا کن. نقطه متناظرش روی خط آبی، مقدار حقوقیه که افراد مشابهت برای سال ۱۴۰۳ درخواست کردند.



بخش متغیر حقوق (% از کل)

۱۸%

این شاخص بیانگر میزان متغیر (غیرثابت) حقوق می‌باشد.

رشد میانه حقوق نسبت به ۱۴۰۲

۲۵%

رشد متوسط حقوق گروه‌های شغلی مختلف به طور میانگین ۲۹% بوده است.

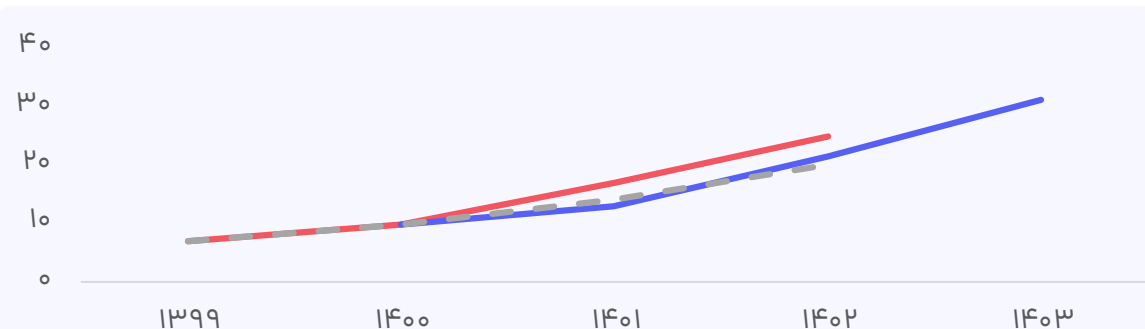
میانه حقوق درخواستی ۱۴۰۳

۳۱.۳

میلیون تومان

حقوق درخواستی نیمی از افراد در بازه ۲۲.۵ الی ۴۲ میلیون تومان قرار دارد.

روند حقوق در سال‌های اخیر — میانه حقوق دریافتی — میانه حقوق درخواستی — میانه حقوق در صورت رشد با تورم



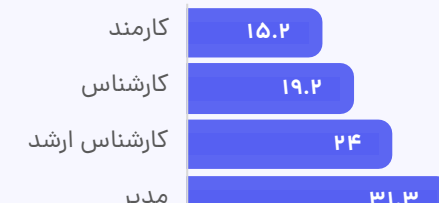
اثر جغرافیا بر حقوق

میانه حقوق در شهرهای مختلف (میلیون تومان)



اثر ارشدیت بر حقوق

میانه حقوق رده‌های مختلف (میلیون تومان)



میزان رضایت شغلی

۲.۹ از ۵  
(بر اساس ۱۵۳ نظر)

نسبت تعداد رزومه به تعداد فرصت شغلی

خیلی زیاد

میزان رشد فرصت‌های شغلی در سال گذشته

-۷%

تعداد فرصت شغلی

۱۶۸ آگهی طی یک سال گذشته



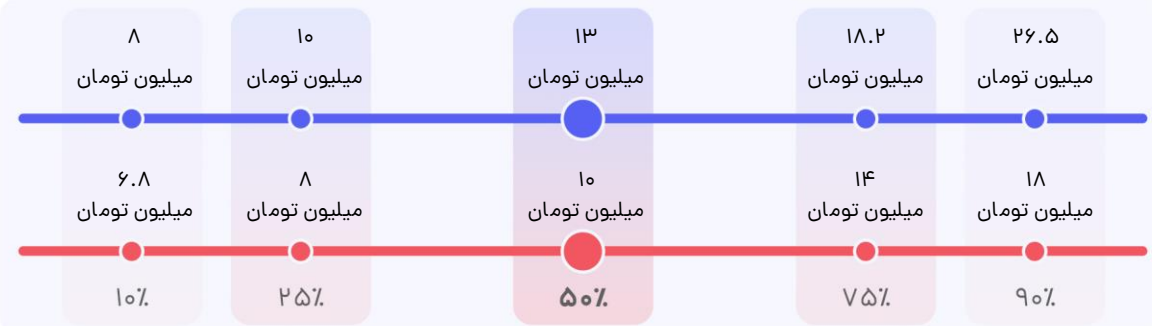
ضریب اطمینان بالا

کارمند

شهرهای بزرگ

لجستیک / حمل و نقل / انبارداری

توزیع حقوق در سالهای ۱۴۰۲ و ۱۴۰۳ (بر اساس ۲۳۵ نظر) — حقوق دریافتی در ۱۴۰۲ — حقوق درخواستی برای ۱۴۰۳  
براساس حقوقت در سال ۱۴۰۲ جات رو روی خط قرمز پیدا کن. نقطه متناظرش روی خط آبی، مقدار حقوقیه که افراد مشابهت برای سال ۱۴۰۳ درخواست کردند.



بخش متغیر حقوق (% از کل)

۱۲٪

این شاخص بیانگر میزان متغیر (غیرثابت) حقوق می‌باشد.

رشد میانه حقوق نسبت به ۱۴۰۲

۳۰٪

رشد متوسط حقوق گروه‌های شغلی مختلف به طور میانگین ۲۹٪ بوده است.

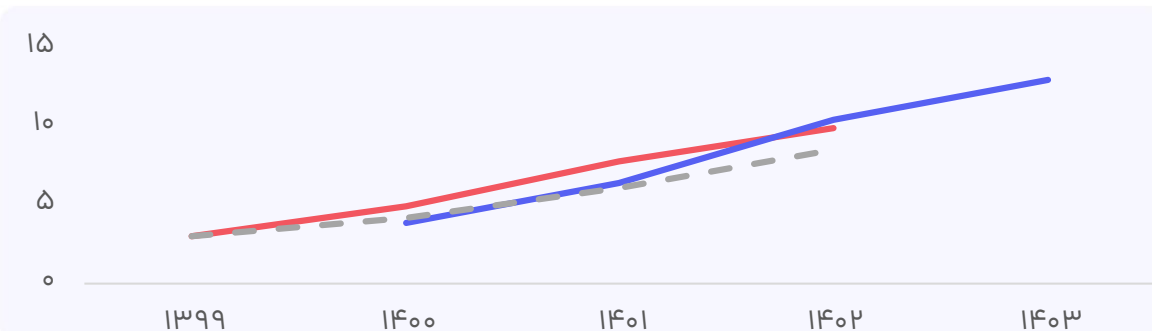
میانه حقوق درخواستی ۱۴۰۳

۱۳.۰

میلیون تومان

حقوق درخواستی نیمی از افراد در بازه ۱۰ الی ۱۸.۲ میلیون تومان قرار دارد.

روند حقوق در سال‌های اخیر — میانه حقوق دریافتی — میانه حقوق درخواستی — میانه حقوق در صورت رشد با تورم



اثر جغرافیا بر حقوق

میانه حقوق در شهرهای مختلف (میلیون تومان)



اثر ارشدیت بر حقوق

میانه حقوق رده‌های مختلف (میلیون تومان)



میزان رضایت شغلی

۲ از ۵  
(بر اساس ۲۳۵ نظر)

نسبت تعداد رزومه به تعداد فرصت شغلی

متوسط

میزان رشد فرصت‌های شغلی در سال گذشته

داده‌ای برای نمایش وجود ندارد

تعداد فرصت شغلی

۳۱۷ آگهی طی یک سال گذشته



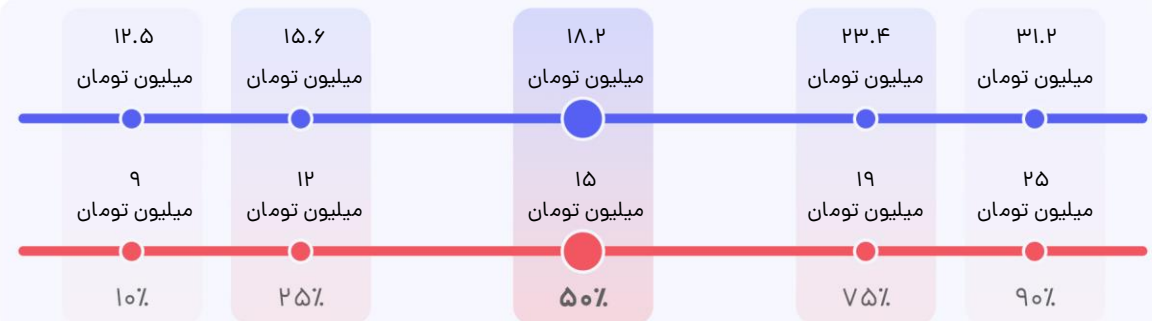
ضریب اطمینان متوسط

کارشناس

شهرهای بزرگ

لجستیک / حمل و نقل / انبارداری

توزیع حقوق در سالهای ۱۴۰۲ و ۱۴۰۳ (بر اساس ۱۰۳ نظر) — حقوق دریافتی در ۱۴۰۲ — حقوق درخواستی برای ۱۴۰۳  
براساس حقوق در سال ۱۴۰۲ جات رو روی خط قرمز پیدا کن. نقطه متناظرش روی خط آبی، مقدار حقوقیه که افراد مشابهت برای سال ۱۴۰۳ درخواست کردند.



بخش متغیر حقوق (% از کل)

۱۶٪

این شاخص بیانگر میزان متغیر (غیرثابت) حقوق می‌باشد.

رشد میانه حقوق نسبت به ۱۴۰۲

۲۱٪

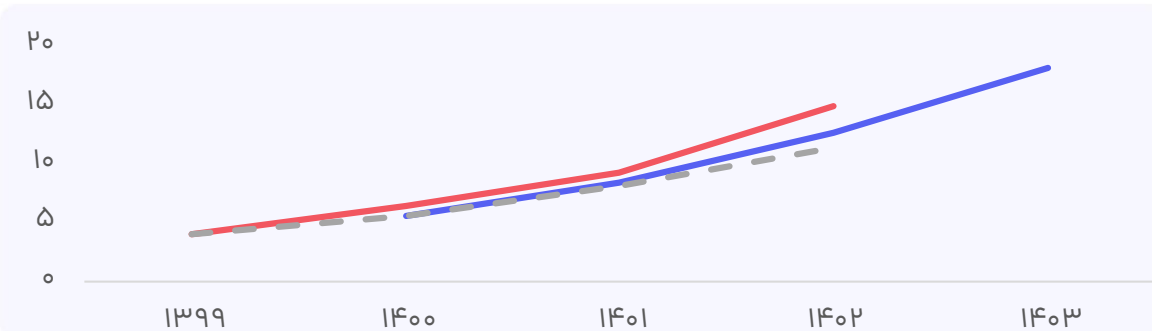
رشد متوسط حقوق گروه‌های شغلی مختلف به طور میانگین ۲۹٪ بوده است.

میانه حقوق درخواستی ۱۴۰۳

۱۸.۲  
میلیون تومان

حقوق درخواستی نیمی از افراد در بازه ۱۵.۶ الی ۲۳.۴ میلیون تومان قرار دارد.

روند حقوق در سال‌های اخیر — میانه حقوق دریافتی — میانه حقوق درخواستی — میانه حقوق در صورت رشد با تورم



اثر جغرافیا بر حقوق

میانه حقوق در شهرهای مختلف (میلیون تومان)



اثر ارشدیت بر حقوق

میانه حقوق رده‌های مختلف (میلیون تومان)



میزان رضایت شغلی

۲.۹ از ۵  
(بر اساس ۱۰۳ نظر)

نسبت تعداد رزومه به تعداد فرصت شغلی

متوسط

میزان رشد فرصت‌های شغلی در سال گذشته

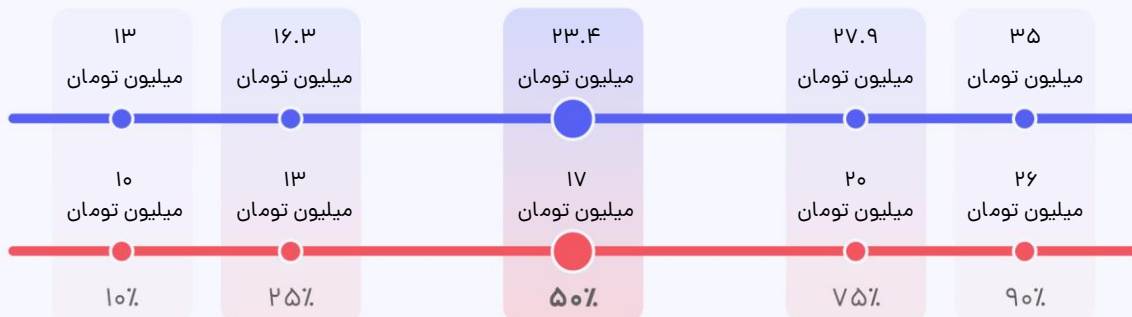
داده‌ای برای نمایش وجود ندارد

تعداد فرصت شغلی

۲۱۱ آگهی طی یک سال گذشته



**توزیع حقوق در سال‌های ۱۴۰۲ و ۱۴۰۳** (بر اساس ۲۳ نظر) — حقوق دریافتی در ۱۴۰۲ — حقوق درخواستی برای ۱۴۰۳  
براساس حقوقت در سال ۱۴۰۲ جات رو روی خط قرمز پیدا کن. نقطه متناظرش روی خط آبی، مقدار حقوقیه که افراد مشابهت برای سال ۱۴۰۳ درخواست کردند.



بخش متغیر حقوق (% از کل)

۱۹٪

این شاخص بیانگر میزان متغیر (غیرثابت) حقوق می‌باشد.

رشد میانه حقوق نسبت به ۱۴۰۲

۳۸٪

رشد متوسط حقوق گروه‌های شغلی مختلف به طور میانگین ۲۹٪ بوده است.

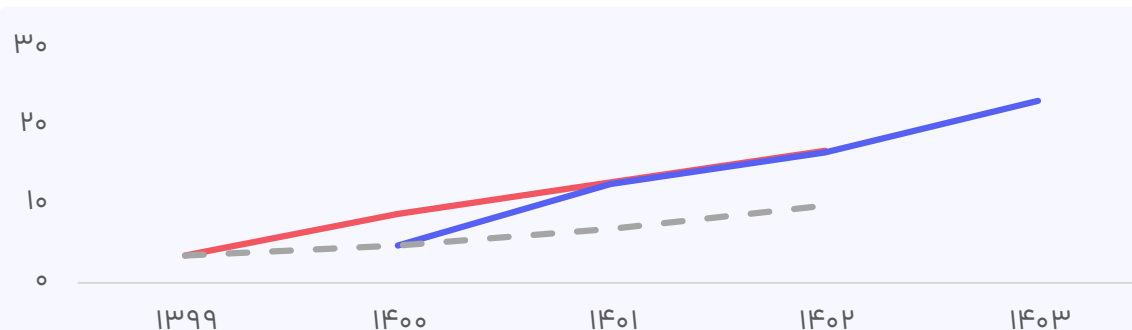
میانه حقوق درخواستی ۱۴۰۳

۲۳.۴

میلیون تومان

حقوق درخواستی نیمی از افراد در بازه ۱۶.۳ الی ۲۷.۹ میلیون تومان قرار دارد.

**روند حقوق در سال‌های اخیر** — میانه حقوق دریافتی — میانه حقوق درخواستی — میانه حقوق در صورت رشد با تورم



اثر جغرافیا بر حقوق

میانه حقوق در شهرهای مختلف (میلیون تومان)



اثر ارشدیت بر حقوق

میانه حقوق رده‌های مختلف (میلیون تومان)



میزان رضایت شغلی

۳.۳ از ۵  
(بر اساس ۲۳ نظر)

نسبت تعداد رزومه به تعداد فرصت شغلی

خیلی زیاد

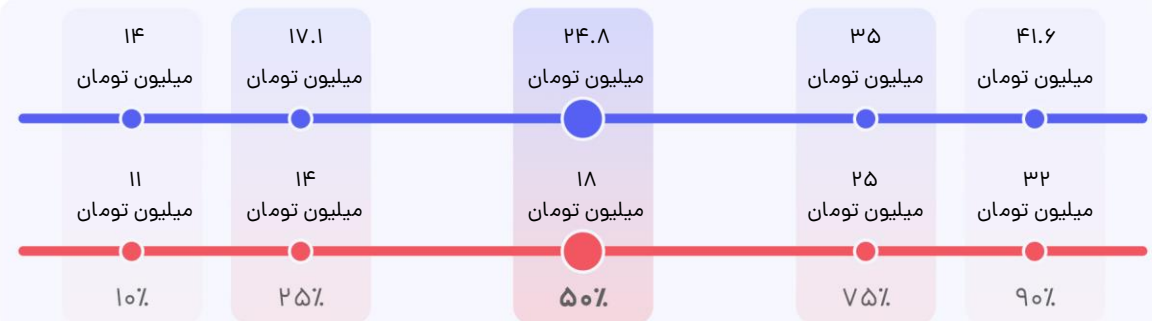
میزان رشد فرصت‌های شغلی در سال گذشته

داده‌ای برای نمایش وجود ندارد

تعداد فرصت شغلی

۹۲ آگهی طی یک سال گذشته

**توزیع حقوق در سال‌های ۱۴۰۲ و ۱۴۰۳ (بر اساس ۵۹ نظر)** — حقوق دریافتی در ۱۴۰۲ — حقوق درخواستی برای ۱۴۰۳  
براساس حقوق در سال ۱۴۰۲ جات رو روی خط قرمز پیدا کن. نقطه متناظرش روی خط آبی، مقدار حقوقیه که افراد مشابهت برای سال ۱۴۰۳ درخواست کردند.



بخش متغیر حقوق (% از کل)

۱۳%

این شاخص بیانگر میزان متغیر (غیرثابت) حقوق می‌باشد.

رشد میانه حقوق نسبت به ۱۴۰۲

۳۸%

رشد متوسط حقوق گروه‌های شغلی مختلف به طور میانگین ۲۹% بوده است.

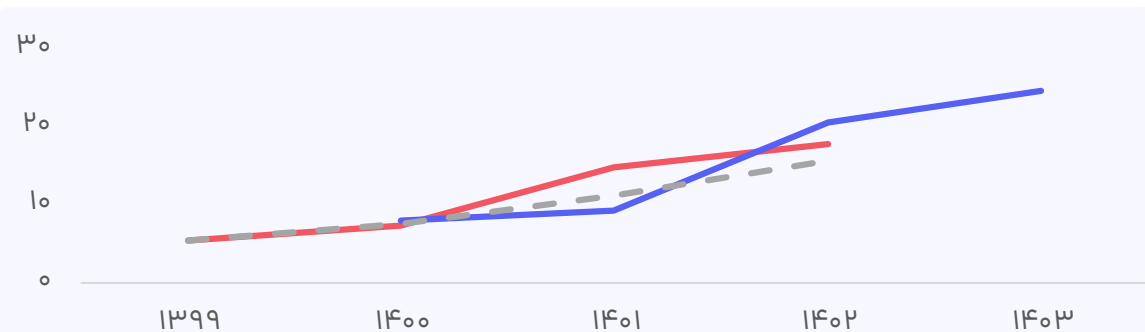
میانه حقوق درخواستی ۱۴۰۳

۲۴.۸

میلیون تومان

حقوق درخواستی نیمی از افراد در بازه ۱۷.۱ الی ۳۵ میلیون تومان قرار دارد.

**روند حقوق در سال‌های اخیر** — میانه حقوق دریافتی — میانه حقوق درخواستی — میانه حقوق در صورت رشد با تورم



اثر جغرافیا بر حقوق

میانه حقوق در شهرهای مختلف (میلیون تومان)



اثر ارشدیت بر حقوق

میانه حقوق رده‌های مختلف (میلیون تومان)



میزان رضایت شغلی

۲.۹ از ۵  
(بر اساس ۵۹ نظر)

نسبت تعداد رزومه به تعداد فرصت شغلی

خیلی زیاد

میزان رشد فرصت‌های شغلی در سال گذشته

داده‌ای برای نمایش وجود ندارد

تعداد فرصت شغلی

۵۲ آگهی طی یک سال گذشته



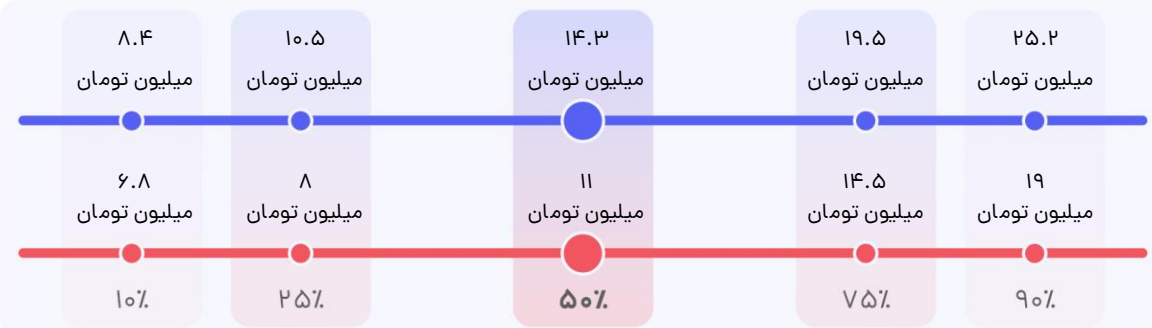
ضریب اطمینان بالا

کارمند

شهرهای کوچک

لجستیک / حمل و نقل / انبارداری

توزیع حقوق در سالهای ۱۴۰۲ و ۱۴۰۳ (بر اساس ۳۴۱ نظر) — حقوق دریافتی در ۱۴۰۲ — حقوق درخواستی برای ۱۴۰۳  
براساس حقوقت در سال ۱۴۰۲ جات رو روی خط قرمز پیدا کن. نقطه متناظرش روی خط آبی، مقدار حقوقیه که افراد مشابهت برای سال ۱۴۰۳ درخواست کردند.



بخش متغیر حقوق (% از کل)

۱۳%

این شاخص بیانگر میزان متغیر (غیرثابت) حقوق می‌باشد.

رشد میانه حقوق نسبت به ۱۴۰۲

۳۰%

رشد متوسط حقوق گروه‌های شغلی مختلف به طور میانگین ۲۹% بوده است.

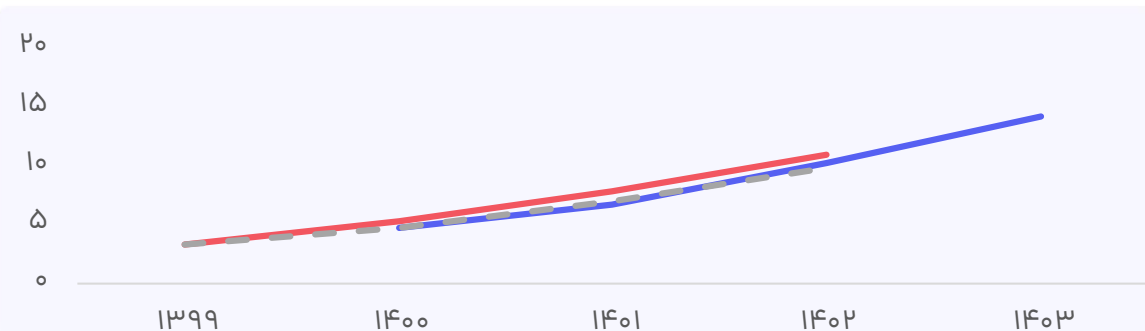
میانه حقوق درخواستی ۱۴۰۳

۱۴.۳

میلیون تومان

حقوق درخواستی نیمی از افراد در بازه ۱۰.۵ الی ۱۹.۵ میلیون تومان قرار دارد.

روند حقوق در سال‌های اخیر — میانه حقوق دریافتی — میانه حقوق درخواستی — میانه حقوق در صورت رشد با تورم



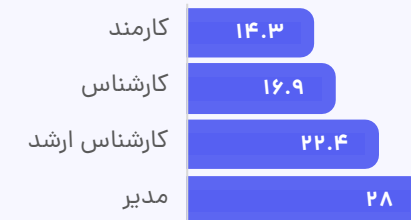
اثر جغرافیا بر حقوق

میانه حقوق در شهرهای مختلف (میلیون تومان)



اثر ارشدیت بر حقوق

میانه حقوق رده‌های مختلف (میلیون تومان)



میزان رضایت شغلی

۲.۴ از ۵  
(بر اساس ۳۴۱ نظر)

نسبت تعداد رزومه به تعداد فرصت شغلی

متوسط

میزان رشد فرصت‌های شغلی در سال گذشته

داده‌ای برای نمایش وجود ندارد

تعداد فرصت شغلی

۹۴۵ طی یک سال گذشته



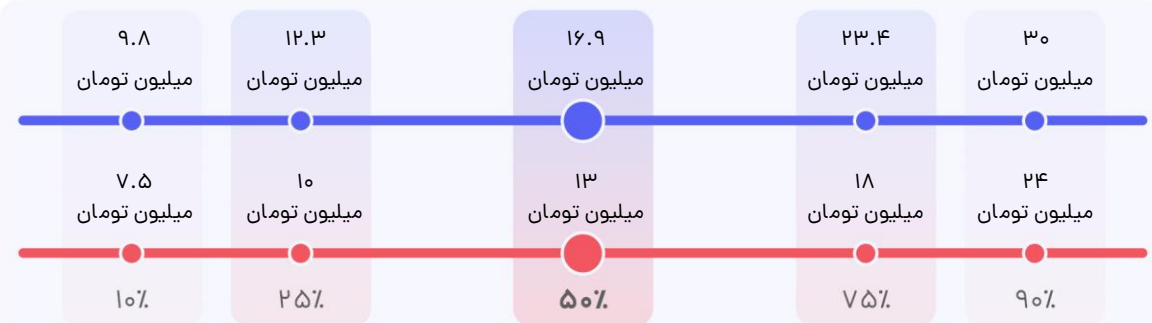
ضریب اطمینان متوسط

کارشناس

شهرهای کوچک

لجستیک / حمل و نقل / انبارداری

توزیع حقوق در سالهای ۱۴۰۲ و ۱۴۰۳ (بر اساس ۱۷۲ نظر) — حقوق دریافتی در ۱۴۰۲ — حقوق درخواستی برای ۱۴۰۳  
براساس حقوقت در سال ۱۴۰۲ جات رو روی خط قرمز پیدا کن. نقطه متناظرش روی خط آبی، مقدار حقوقیه که افراد مشابهت برای سال ۱۴۰۳ درخواست کردند.



بخش متغیر حقوق (% از کل)

۱۱%

این شاخص بیانگر میزان متغیر (غیرثابت) حقوق می‌باشد.

رشد میانه حقوق نسبت به ۱۴۰۲

۳۰%

رشد متوسط حقوق گروه‌های شغلی مختلف به طور میانگین ۲۹% بوده است.

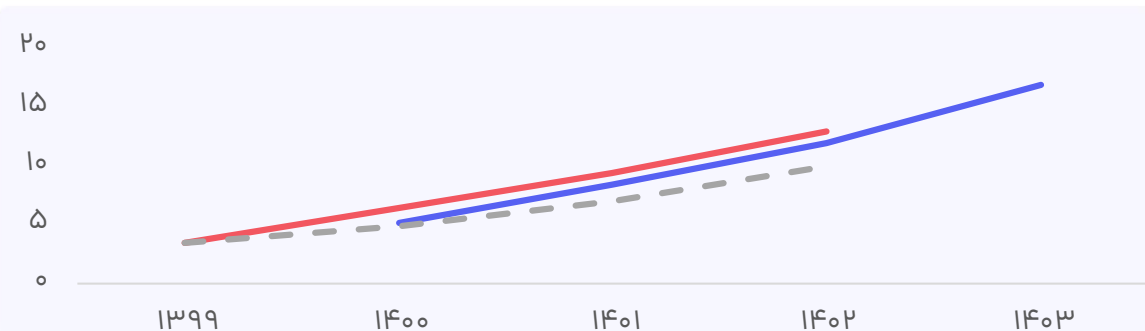
میانه حقوق درخواستی ۱۴۰۳

۱۶.۹

میلیون تومان

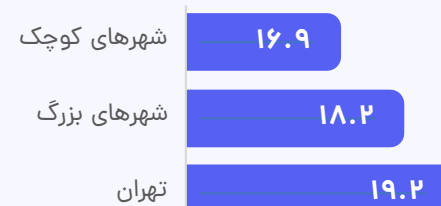
حقوق درخواستی نیمی از افراد در بازه ۱۲.۳ الی ۲۳.۴ میلیون تومان قرار دارد.

روند حقوق در سال‌های اخیر — میانه حقوق دریافتی — میانه حقوق درخواستی — میانه حقوق در صورت رشد با تورم



اثر جغرافیا بر حقوق

میانه حقوق در شهرهای مختلف (میلیون تومان)



اثر ارشدیت بر حقوق

میانه حقوق رده‌های مختلف (میلیون تومان)



میزان رضایت شغلی

۳.۳ از ۵  
(بر اساس ۱۷۲ نظر)

نسبت تعداد رزومه به تعداد فرصت شغلی

متوسط

میزان رشد فرصت‌های شغلی در سال گذشته

داده‌ای برای نمایش وجود ندارد

تعداد فرصت شغلی

۶۶۰ آگهی طی یک سال گذشته

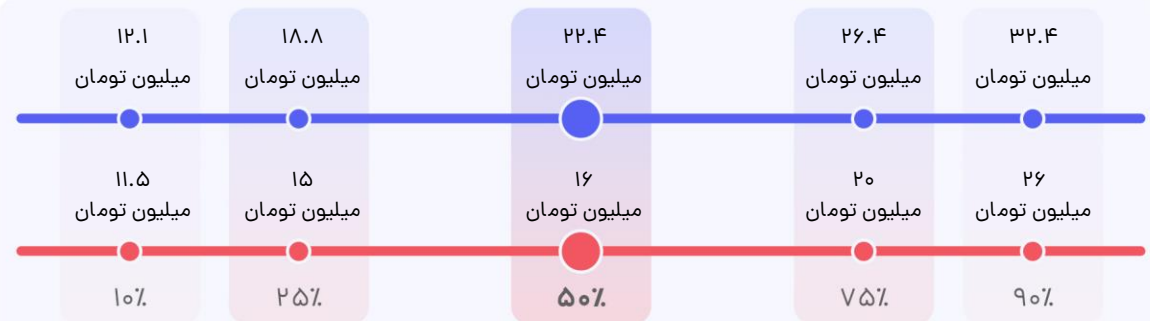
✓ ضریب اطمینان قابل قبول

کارشناس ارشد

شهرهای کوچک

لجستیک / حمل و نقل / انبارداری

توزیع حقوق در سال‌های ۱۴۰۲ و ۱۴۰۳ (بر اساس ۳۸ نظر) — حقوق دریافتی در ۱۴۰۲ — حقوق درخواستی برای ۱۴۰۳  
براساس حقوقت در سال ۱۴۰۲ جات رو روی خط قرمز پیدا کن. نقطه متناظرش روی خط آبی، مقدار حقوقیه که افراد مشابهت برای سال ۱۴۰۳ درخواست کردند.



بخش متغیر حقوق (% از کل)

۱۷٪

این شاخص بیانگر میزان متغیر (غیرثابت) حقوق می‌باشد.

رشد میانه حقوق نسبت به ۱۴۰۲

۴۰٪

رشد متوسط حقوق گروه‌های شغلی مختلف به طور میانگین ۲۹٪ بوده است.

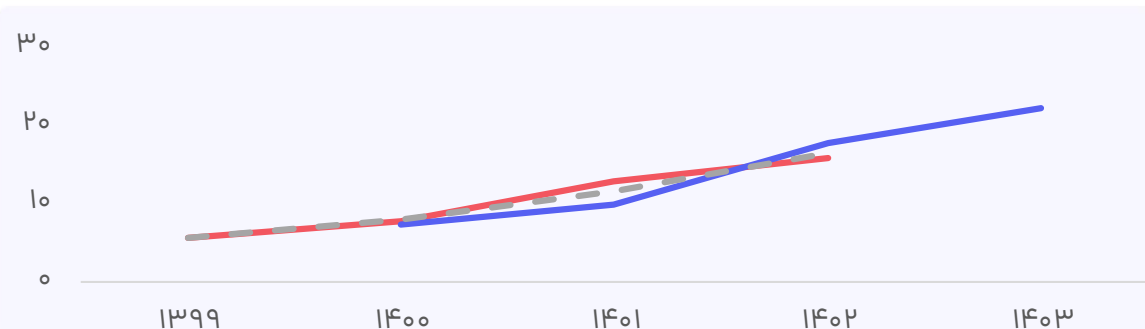
میانه حقوق درخواستی ۱۴۰۳

۲۲.۴

میلیون تومان

حقوق درخواستی نیمی از افراد در بازه ۱۸.۸ الی ۲۶.۴ میلیون تومان قرار دارد.

روند حقوق در سال‌های اخیر — میانه حقوق دریافتی — میانه حقوق درخواستی — میانه حقوق در صورت رشد با تورم



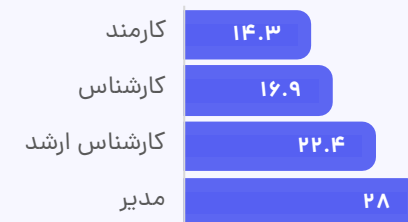
اثر جغرافیا بر حقوق

میانه حقوق در شهرهای مختلف (میلیون تومان)



اثر ارشدیت بر حقوق

میانه حقوق رده‌های مختلف (میلیون تومان)



میزان رضایت شغلی

۲.۸ از ۵  
(بر اساس ۳۸ نظر)

نسبت تعداد رزومه به تعداد فرصت شغلی

زیاد

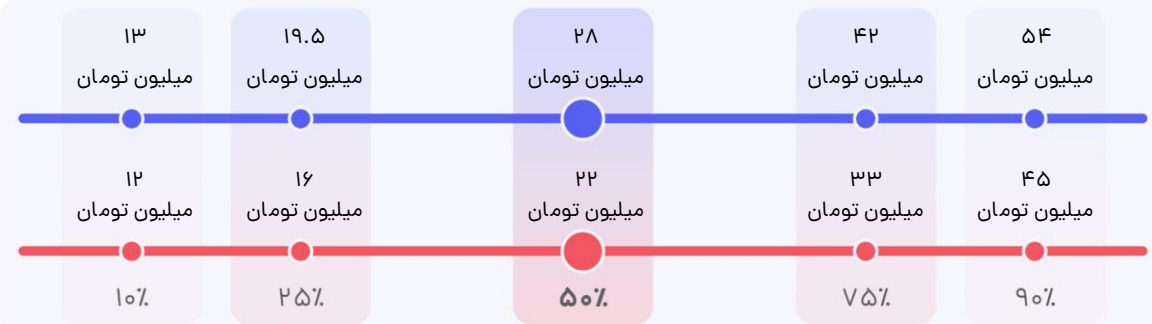
میزان رشد فرصت‌های شغلی در سال گذشته

داده‌ای برای نمایش وجود ندارد

تعداد فرصت شغلی

۴۹۱ آگهی طی یک سال گذشته

توزیع حقوق در سال‌های ۱۴۰۲ و ۱۴۰۳ (بر اساس ۸۶ نظر) — حقوق دریافتی در ۱۴۰۲ — حقوق درخواستی برای ۱۴۰۳  
براساس حقوقت در سال ۱۴۰۲ جات رو روی خط فرمز پیدا کن. نقطه متناظرش روی خط آبی، مقدار حقوقیه که افراد مشابهت برای سال ۱۴۰۳ درخواست کردند.



بخش متغیر حقوق (% از کل)

۱۳%

این شاخص بیانگر میزان متغیر (غیرثابت) حقوق می‌باشد.

رشد میانه حقوق نسبت به ۱۴۰۲

۲۷%

رشد متوسط حقوق گروه‌های شغلی مختلف به طور میانگین ۲۹% بوده است.

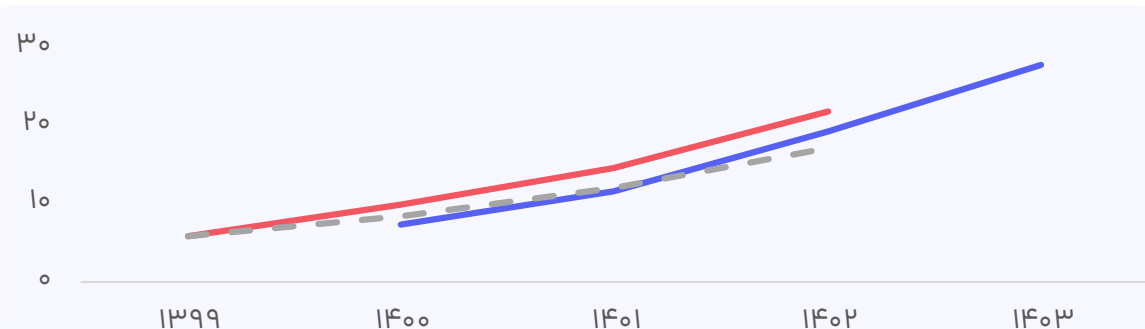
میانه حقوق درخواستی ۱۴۰۳

۲۸.۰

میلیون تومان

حقوق درخواستی نیمی از افراد در بازه ۱۹.۵ الی ۴۲ میلیون تومان قرار دارد.

روند حقوق در سال‌های اخیر — میانه حقوق دریافتی — میانه حقوق درخواستی — میانه حقوق در صورت رشد با تورم



اثر جغرافیا بر حقوق

میانه حقوق در شهرهای مختلف (میلیون تومان)



اثر ارشدیت بر حقوق

میانه حقوق رده‌های مختلف (میلیون تومان)



میزان رضایت شغلی

۲.۹ از ۵  
(بر اساس ۸۶ نظر)

نسبت تعداد رزومه به تعداد فرصت شغلی

خیلی زیاد

میزان رشد فرصت‌های شغلی در سال گذشته

-۵%

تعداد فرصت شغلی

۱۵۹ آگهی طی یک سال گذشته

# مالی و حسابداری

تعداد شرکت‌کننده: ۶۶۷۳ نفر



## نمونه مشاغل:

کارمند حسابداری | کارشناس حسابداری | کارشناس امور مالی | حسابرس | مدیر مالی

در صفحات پیش رو اطلاعات حقوق این گروه شغلی در سطوح ارشدیت مختلف و به تفکیک جغرافیا آمده است. برای مقایسه حقوق خود، می‌توانید با توجه به سطح ارشدیت خود و شهری که در آن زندگی می‌کنید به صفحه مربوطه بروید. برای استفاده درست از این اطلاعات لطفاً چگونه از گزارش استفاده کنیم؟ (صفحه ۳۲) را با دقت مطالعه کنید.

اطلاعات این گزارش عمدتاً از نظرسنجی حقوق و دستمزد جاب‌ویژن که طی یک ماه گذشته برگزار شد به دست آمده است. جاب‌ویژن با هدف شفاف کردن بازار کار این اطلاعات را در دسترس شما قرار داده است. جاب‌ویژن تغییری در این اطلاعات نداده و این اطلاعات نمایانگر نظرات جاب‌ویژن نیست.

منبع شاخص تورم استفاده شده در این گزارش آمار رسمی منتشر شده توسط مرکز آمار است. تورمی که شما در سبد خرید خود احساس می‌کنید ممکن است متفاوت از این آمار باشد.



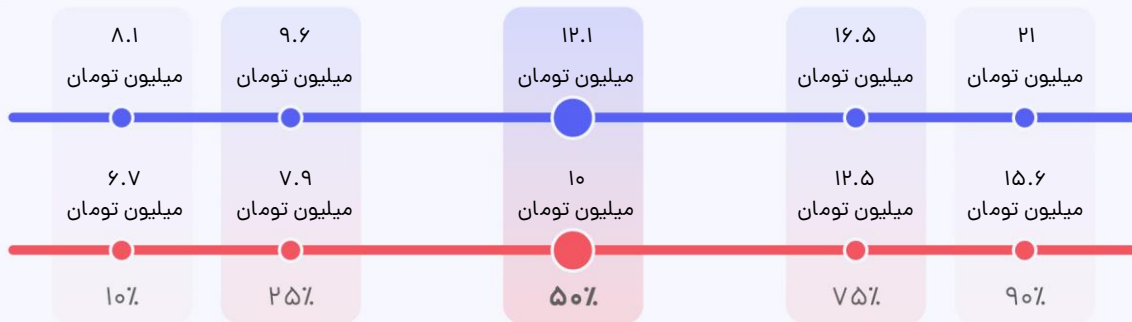
ضریب اطمینان بالا

کارمند

تهران

مالی و حسابداری

توزیع حقوق در سال‌های ۱۴۰۲ و ۱۴۰۳ (بر اساس ۸۹۱ نظر) — حقوق دریافتی در ۱۴۰۲ — حقوق درخواستی برای ۱۴۰۳  
براساس حقوقت در سال ۱۴۰۲ جات رو روی خط قرمز پیدا کن. نقطه متناظرش روی خط آبی، مقدار حقوقیه که افراد مشابهت برای سال ۱۴۰۳ درخواست کردند.



بخش متغیر حقوق (% از کل)

۹٪

این شاخص بیانگر میزان متغیر (غیرثابت) حقوق می‌باشد.

رشد میانه حقوق نسبت به ۱۴۰۲

۲۱٪

رشد متوسط حقوق گروه‌های شغلی مختلف به طور میانگین ۲۹٪ بوده است.

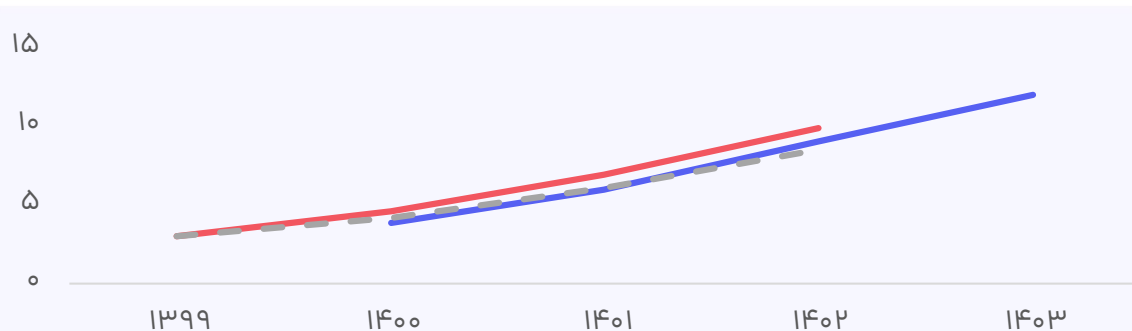
میانه حقوق درخواستی ۱۴۰۳

۱۲.۱

میلیون تومان

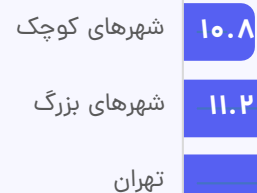
حقوق درخواستی نیمی از افراد در بازه ۹.۶ الی ۱۶.۵ میلیون تومان قرار دارد.

روند حقوق در سال‌های اخیر — میانه حقوق دریافتی — میانه حقوق درخواستی — میانه حقوق در صورت رشد با تورم



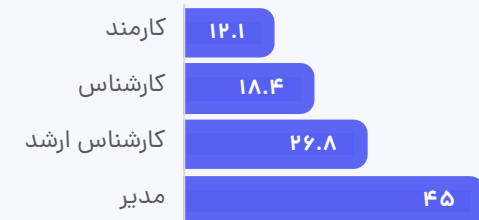
اثر جغرافیا بر حقوق

میانه حقوق در شهرهای مختلف (میلیون تومان)



اثر ارشدیت بر حقوق

میانه حقوق رده‌های مختلف (میلیون تومان)



میزان رضایت شغلی

۲.۶ از ۵  
(بر اساس ۸۹۱ نظر)

نسبت تعداد رزومه به تعداد فرصت شغلی

متوسط

میزان رشد فرصت‌های شغلی در سال گذشته

داده‌ای برای نمایش وجود ندارد

تعداد فرصت شغلی

۲۶۰۰ طی یک سال گذشته





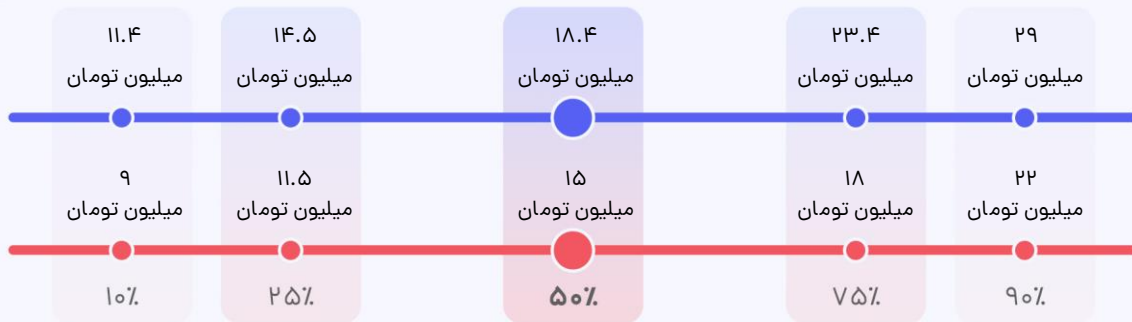
ضریب اطمینان بالا

کارشناس

تهران

مالی و حسابداری

توزیع حقوق در سال‌های ۱۴۰۲ و ۱۴۰۳ (بر اساس ۱۷۵۸ نظر) — حقوق دریافتی در ۱۴۰۲ — حقوق درخواستی برای ۱۴۰۳  
براساس حقوقت در سال ۱۴۰۲ جات رو روی خط قرمز پیدا کن. نقطه متناظرش روی خط آبی، مقدار حقوقیه که افراد مشابهت برای سال ۱۴۰۳ درخواست کردند.



بخش متغیر حقوق (% از کل)

۱۱٪

این شاخص بیانگر میزان متغیر (غیرثابت) حقوق می‌باشد.

رشد میانه حقوق نسبت به ۱۴۰۲

۲۳٪

رشد متوسط حقوق گروه‌های شغلی مختلف به طور میانگین ۲۹٪ بوده است.

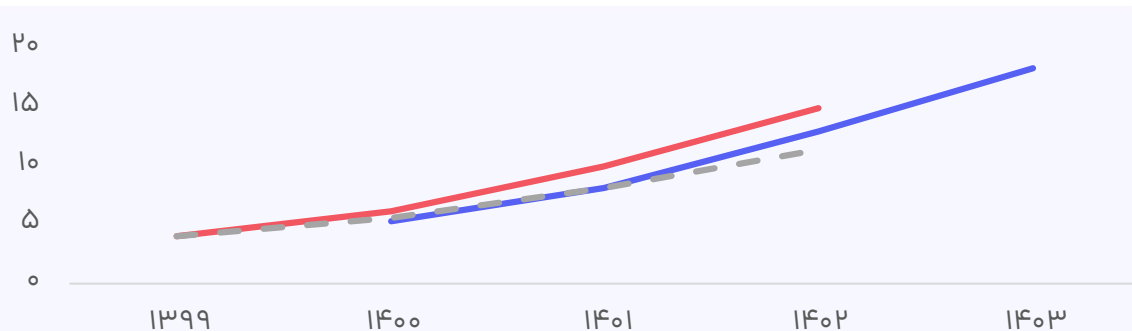
میانه حقوق درخواستی ۱۴۰۳

۱۸.۴

میلیون تومان

حقوق درخواستی نیمی از افراد در بازه ۱۴.۵ الی ۲۳.۴ میلیون تومان قرار دارد.

روند حقوق در سال‌های اخیر — میانه حقوق دریافتی — میانه حقوق درخواستی — میانه حقوق در صورت رشد با تورم



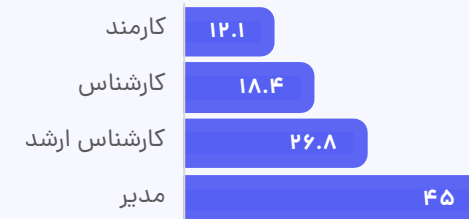
اثر جغرافیا بر حقوق

میانه حقوق در شهرهای مختلف (میلیون تومان)



اثر ارشدیت بر حقوق

میانه حقوق رده‌های مختلف (میلیون تومان)



میزان رضایت شغلی

۲.۸ از ۵  
(بر اساس ۱۷۵۸ نظر)

نسبت تعداد رزومه به تعداد فرصت شغلی

کم

میزان رشد فرصت‌های شغلی در سال گذشته

۱۱٪

تعداد فرصت شغلی

۱۱۸۸۴ آگهی طی یک سال گذشته



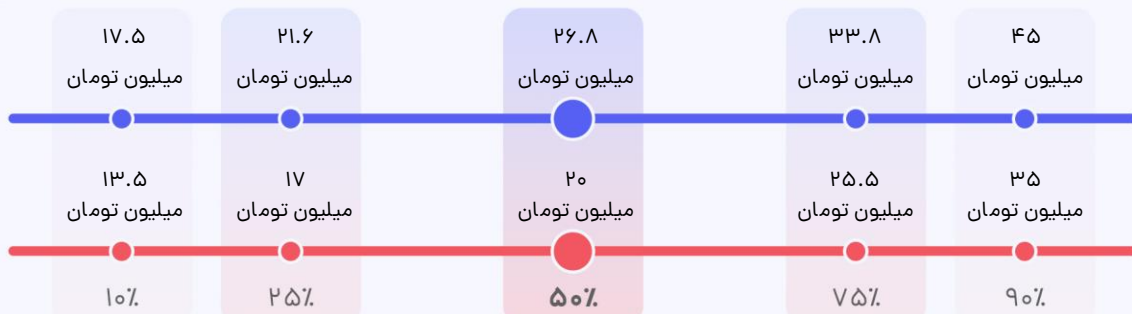
ضریب اطمینان بالا

کارشناس ارشد

تهران

مالی و حسابداری

توزیع حقوق در سال‌های ۱۴۰۲ و ۱۴۰۳ (بر اساس ۹۲۰ نظر) — حقوق دریافتی در ۱۴۰۲ — حقوق درخواستی برای ۱۴۰۳  
براساس حقوقت در سال ۱۴۰۲ جات رو روی خط قرمز پیدا کن. نقطه متناظرش روی خط آبی، مقدار حقوقیه که افراد مشابهت برای سال ۱۴۰۳ درخواست کردند.



بخش متغیر حقوق (٪ از کل)

۱۴٪

این شاخص بیانگر میزان متغیر (غیرثابت) حقوق می‌باشد.

رشد میانه حقوق نسبت به ۱۴۰۲

۳۴٪

رشد متوسط حقوق گروه‌های شغلی مختلف به طور میانگین ۲۹٪ بوده است.

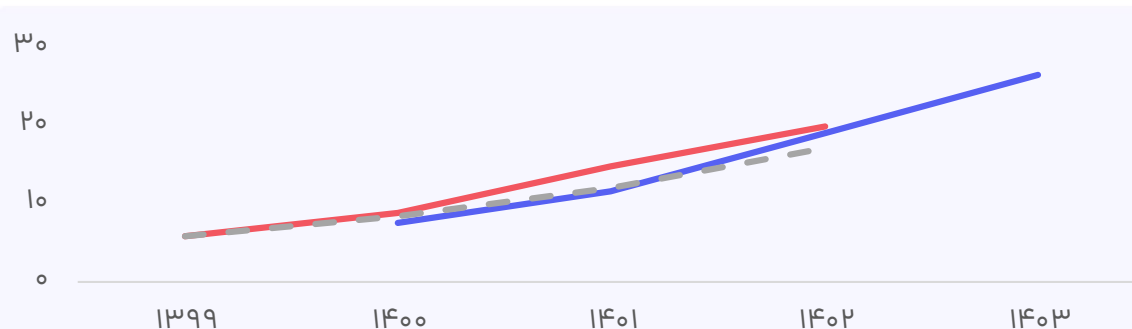
میانه حقوق درخواستی ۱۴۰۳

۲۶.۸

میلیون تومان

حقوق درخواستی نیمی از افراد در بازه ۲۱.۶ الی ۳۳.۸ میلیون تومان قرار دارد.

روند حقوق در سال‌های اخیر — میانه حقوق دریافتی — میانه حقوق درخواستی — میانه حقوق در صورت رشد با تورم



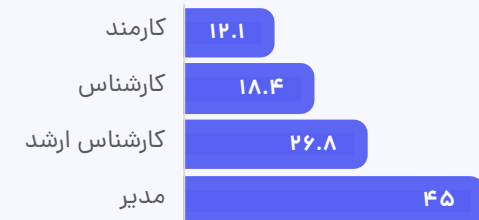
اثر جغرافیا بر حقوق

میانه حقوق در شهرهای مختلف (میلیون تومان)



اثر ارشدیت بر حقوق

میانه حقوق رده‌های مختلف (میلیون تومان)



میزان رضایت شغلی

۲.۹ از ۵  
(بر اساس ۹۲۰ نظر)

نسبت تعداد رزومه به تعداد فرصت شغلی

متوسط

میزان رشد فرصت‌های شغلی در سال گذشته

۹٪

تعداد فرصت شغلی

۲۴۳۵ آگهی طی یک سال گذشته



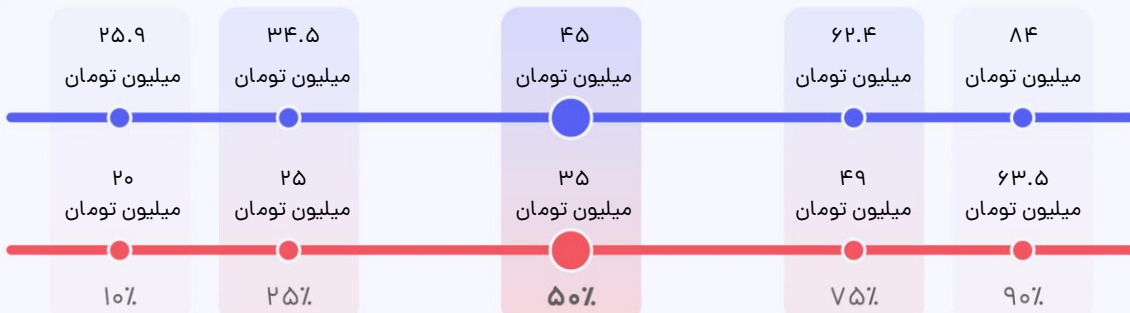
ضریب اطمینان بالا

مدیر

تهران

مالی و حسابداری

توزیع حقوق در سال‌های ۱۴۰۲ و ۱۴۰۳ (بر اساس ۸۰۴ نظر) — حقوق دریافتی در ۱۴۰۲ — حقوق درخواستی برای ۱۴۰۳  
براساس حقوق در سال ۱۴۰۲ جات رو روی خط قرمز پیدا کن. نقطه متناظرش روی خط آبی، مقدار حقوقیه که افراد مشابهت برای سال ۱۴۰۳ درخواست کردند.



بخش متغیر حقوق (% از کل)

۱۳%

این شاخص بیانگر میزان متغیر (غیرثابت) حقوق می‌باشد.

رشد میانه حقوق نسبت به ۱۴۰۲

۲۹%

رشد متوسط حقوق گروه‌های شغلی مختلف به طور میانگین ۲۹% بوده است.

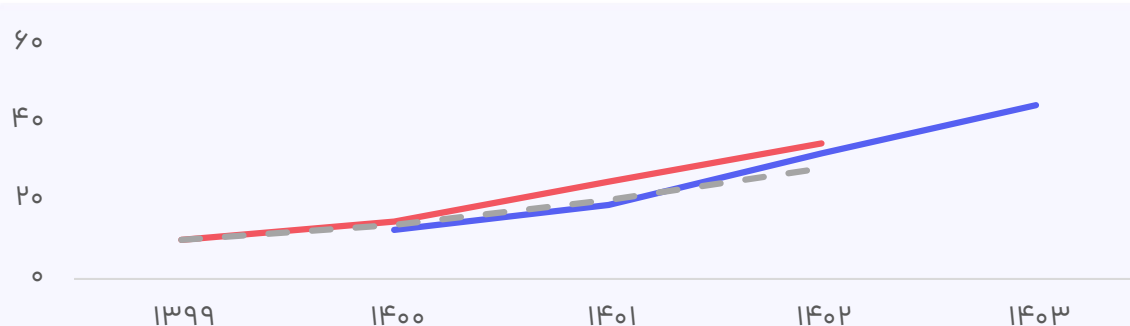
میانه حقوق درخواستی ۱۴۰۳

۴۵.۰

میلیون تومان

حقوق درخواستی نیمی از افراد در بازه ۳۴.۵ الی ۶۲.۴ میلیون تومان قرار دارد.

روند حقوق در سال‌های اخیر — میانه حقوق دریافتی — میانه حقوق درخواستی — میانه حقوق در صورت رشد با تورم



اثر جغرافیا بر حقوق

میانه حقوق در شهرهای مختلف (میلیون تومان)



اثر ارشدیت بر حقوق

میانه حقوق رده‌های مختلف (میلیون تومان)



میزان رضایت شغلی

۳.۳ از ۵  
(بر اساس ۸۰۴ نظر)

نسبت تعداد رزومه به تعداد فرصت شغلی

خیلی زیاد

میزان رشد فرصت‌های شغلی در سال گذشته

۳%

تعداد فرصت شغلی

۱۶۸۱ آگهی طی یک سال گذشته



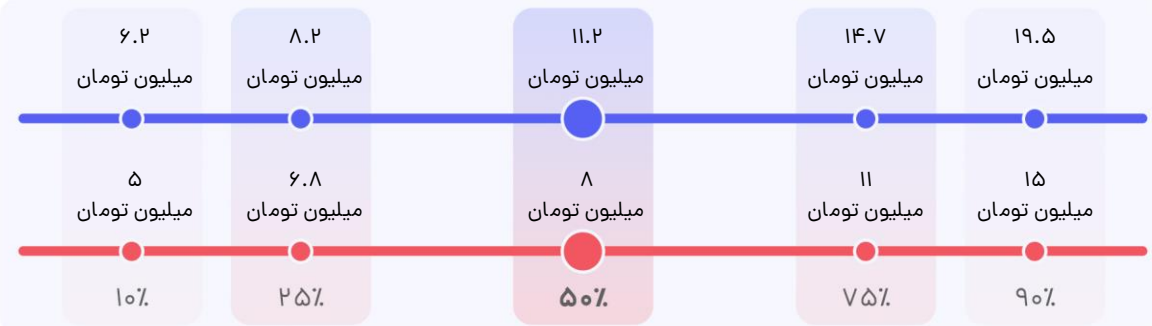
ضریب اطمینان بالا

کارمند

شهرهای بزرگ

مالی و حسابداری

توزیع حقوق در سالهای ۱۴۰۲ و ۱۴۰۳ (بر اساس ۴۰۴ نظر) — حقوق دریافتی در ۱۴۰۲ — حقوق درخواستی برای ۱۴۰۳  
براساس حقوقت در سال ۱۴۰۲ جات رو روی خط قرمز پیدا کن. نقطه متناظرش روی خط آبی، مقدار حقوقیه که افراد مشابهت برای سال ۱۴۰۳ درخواست کردند.



بخش متغیر حقوق (% از کل)

۱۰٪

این شاخص بیانگر میزان متغیر (غیرثابت) حقوق می‌باشد.

رشد میانه حقوق نسبت به ۱۴۰۲

۴۰٪

رشد متوسط حقوق گروه‌های شغلی مختلف به طور میانگین ۲۹٪ بوده است.

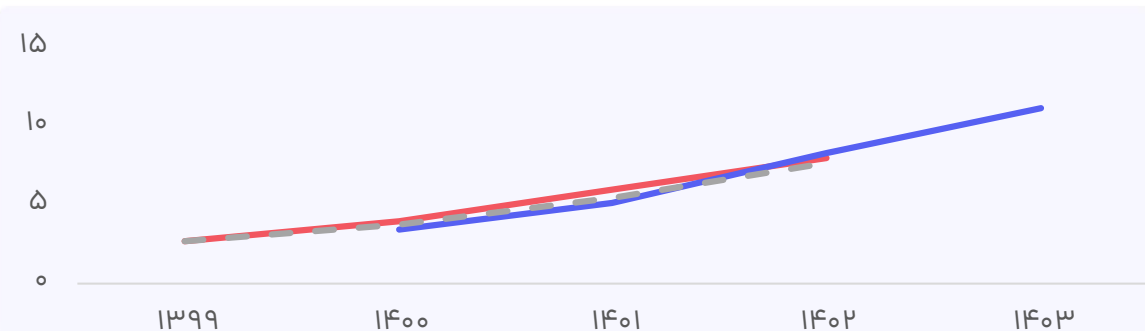
میانه حقوق درخواستی ۱۴۰۳

۱۱.۲

میلیون تومان

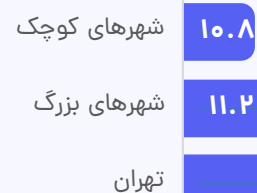
حقوق درخواستی نیمی از افراد در بازه ۸.۲ الی ۱۴.۷ میلیون تومان قرار دارد.

روند حقوق در سال‌های اخیر — میانه حقوق دریافتی — میانه حقوق درخواستی — میانه حقوق در صورت رشد با تورم



اثر جغرافیا بر حقوق

میانه حقوق در شهرهای مختلف (میلیون تومان)



اثر ارشدیت بر حقوق

میانه حقوق رده‌های مختلف (میلیون تومان)



میزان رضایت شغلی

۲.۸ از ۵  
(بر اساس ۴۰۴ نظر)

نسبت تعداد رزومه به تعداد فرصت شغلی

متوسط

میزان رشد فرصت‌های شغلی در سال گذشته

داده‌ای برای نمایش وجود ندارد

تعداد فرصت شغلی

۵۲۹ آگهی طی یک سال گذشته



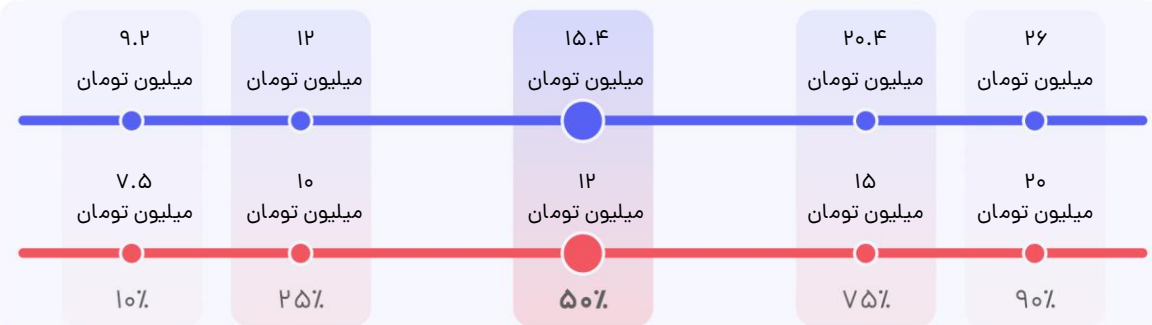
ضریب اطمینان بالا

کارشناس

شهرهای بزرگ

مالی و حسابداری

توزیع حقوق در سالهای ۱۴۰۲ و ۱۴۰۳ (بر اساس ۳۹۹ نظر) — حقوق دریافتی در ۱۴۰۲ — حقوق درخواستی برای ۱۴۰۳  
براساس حقوقت در سال ۱۴۰۲ جات رو روی خط قرمز پیدا کن. نقطه متناظرش روی خط آبی، مقدار حقوقیه که افراد مشابهت برای سال ۱۴۰۳ درخواست کردند.



بخش متغیر حقوق (% از کل)

۱۶٪

این شاخص بیانگر میزان متغیر (غیرثابت) حقوق می‌باشد.

رشد میانه حقوق نسبت به ۱۴۰۲

۲۸٪

رشد متوسط حقوق گروه‌های شغلی مختلف به طور میانگین ۲۹٪ بوده است.

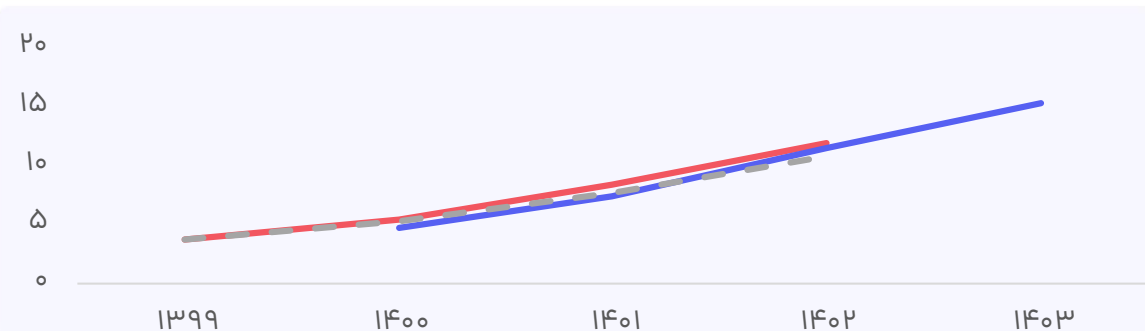
میانه حقوق درخواستی ۱۴۰۳

۱۵.۴

میلیون تومان

حقوق درخواستی نیمی از افراد در بازه ۱۲ الی ۲۰.۴ میلیون تومان قرار دارد.

روند حقوق در سال‌های اخیر — میانه حقوق دریافتی — میانه حقوق درخواستی — میانه حقوق در صورت رشد با تورم



اثر جغرافیا بر حقوق

میانه حقوق در شهرهای مختلف (میلیون تومان)



اثر ارشدیت بر حقوق

میانه حقوق رده‌های مختلف (میلیون تومان)



میزان رضایت شغلی

۳ از ۵  
(بر اساس ۳۹۹ نظر)

نسبت تعداد رزومه به تعداد فرصت شغلی

متوسط

میزان رشد فرصت‌های شغلی در سال گذشته

داده‌ای برای نمایش وجود ندارد

تعداد فرصت شغلی

۱۹۰۲ طی یک سال گذشته



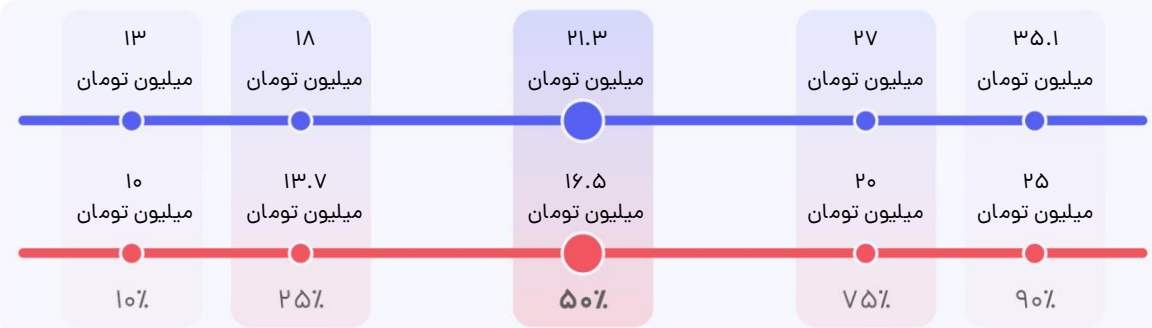
ضریب اطمینان بالا

کارشناس ارشد

شهرهای بزرگ

مالی و حسابداری

توزیع حقوق در سال‌های ۱۴۰۲ و ۱۴۰۳ (بر اساس ۲۱۳ نظر) — حقوق دریافتی در ۱۴۰۲ — حقوق درخواستی برای ۱۴۰۳  
براساس حقوقت در سال ۱۴۰۲ جات رو روی خط قرمز پیدا کن. نقطه متناظرش روی خط آبی، مقدار حقوقیه که افراد مشابهت برای سال ۱۴۰۳ درخواست کردند.



بخش متغیر حقوق (% از کل)

۱۳٪

این شاخص بیانگر میزان متغیر (غیرثابت) حقوق می‌باشد.

رشد میانه حقوق نسبت به ۱۴۰۲

۲۹٪

رشد متوسط حقوق گروه‌های شغلی مختلف به طور میانگین ۲۹٪ بوده است.

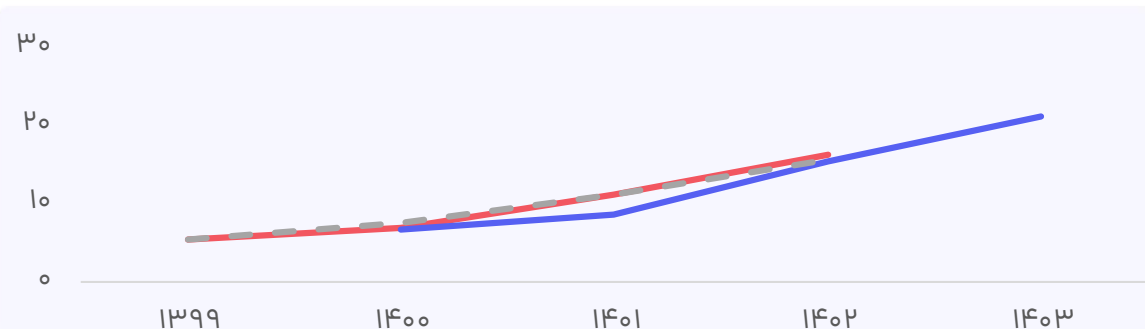
میانه حقوق درخواستی ۱۴۰۳

۲۱.۳

میلیون تومان

حقوق درخواستی نیمی از افراد در بازه ۱۸ الی ۲۷ میلیون تومان قرار دارد.

روند حقوق در سال‌های اخیر — میانه حقوق دریافتی — میانه حقوق درخواستی — میانه حقوق در صورت رشد با تورم



اثر جغرافیا بر حقوق

میانه حقوق در شهرهای مختلف (میلیون تومان)



اثر ارشدیت بر حقوق

میانه حقوق رده‌های مختلف (میلیون تومان)



میزان رضایت شغلی

۲.۹ از ۵  
(بر اساس ۲۱۳ نظر)

نسبت تعداد رزومه به تعداد فرصت شغلی

متوسط

میزان رشد فرصت‌های شغلی در سال گذشته

داده‌ای برای نمایش وجود ندارد

تعداد فرصت شغلی

۲۶۰ آگهی طی یک سال گذشته



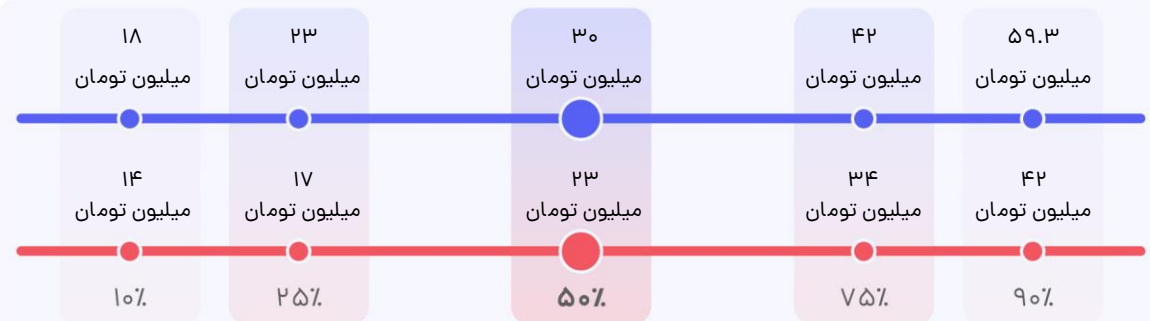
ضریب اطمینان متوسط

مدیر

شهرهای بزرگ

مالی و حسابداری

توزیع حقوق در سال‌های ۱۴۰۲ و ۱۴۰۳ (بر اساس ۱۵۲ نظر) — حقوق دریافتی در ۱۴۰۲ — حقوق درخواستی برای ۱۴۰۳  
براساس حقوق در سال ۱۴۰۲ جات رو روی خط قرمز پیدا کن. نقطه متناظرش روی خط آبی، مقدار حقوقیه که افراد مشابهت برای سال ۱۴۰۳ درخواست کردند.



بخش متغیر حقوق (% از کل)

۱۳%

این شاخص بیانگر میزان متغیر (غیرثابت) حقوق می‌باشد.

رشد میانه حقوق نسبت به ۱۴۰۲

۳۰%

رشد متوسط حقوق گروه‌های شغلی مختلف به طور میانگین ۲۹% بوده است.

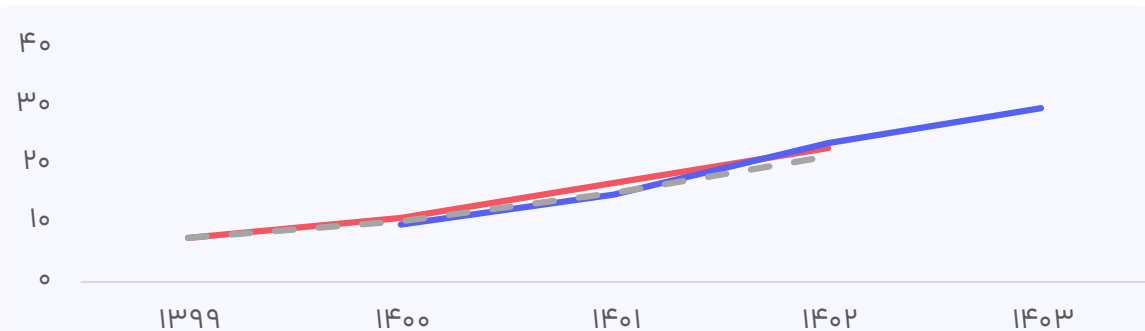
میانه حقوق درخواستی ۱۴۰۳

۳۰.۰

میلیون تومان

حقوق درخواستی نیمی از افراد در بازه ۲۳ الی ۴۲ میلیون تومان قرار دارد.

روند حقوق در سال‌های اخیر — میانه حقوق دریافتی — میانه حقوق درخواستی — میانه حقوق در صورت رشد با تورم



اثر جغرافیا بر حقوق

میانه حقوق در شهرهای مختلف (میلیون تومان)



اثر ارشدیت بر حقوق

میانه حقوق رده‌های مختلف (میلیون تومان)



میزان رضایت شغلی

۳.۱ از ۵  
(بر اساس ۱۵۲ نظر)

نسبت تعداد رزومه به تعداد فرصت شغلی

زیاد

میزان رشد فرصت‌های شغلی در سال گذشته

داده‌ای برای نمایش وجود ندارد

تعداد فرصت شغلی

۲۲۴ آگهی طی یک سال گذشته



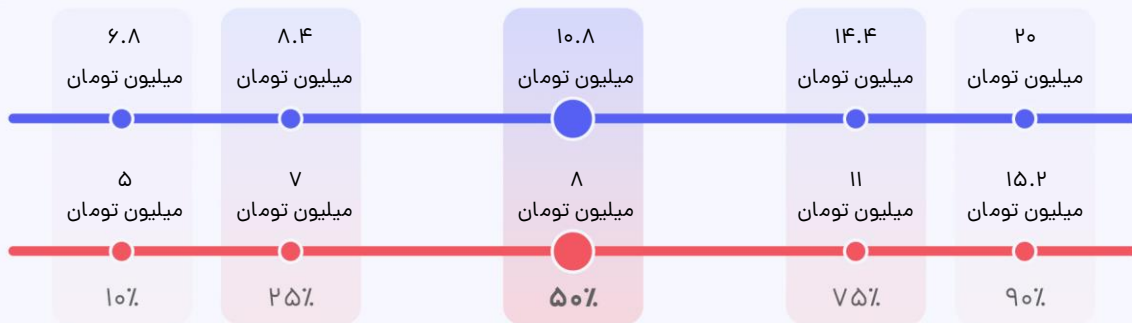
ضریب اطمینان بالا

کارمند

شهرهای کوچک

مالی و حسابداری

توزیع حقوق در سال‌های ۱۴۰۲ و ۱۴۰۳ (بر اساس ۴۱٪ نظر) — حقوق دریافتی در ۱۴۰۲ — حقوق درخواستی برای ۱۴۰۳  
براساس حقوق در سال ۱۴۰۲ جات رو روی خط قرمز پیدا کن. نقطه متناظرش روی خط آبی، مقدار حقوقیه که افراد مشابهت برای سال ۱۴۰۳ درخواست کردند.



بخش متغیر حقوق (% از کل)

۱۰٪

این شاخص بیانگر میزان متغیر (غیرثابت) حقوق می‌باشد.

رشد میانه حقوق نسبت به ۱۴۰۲

۳۵٪

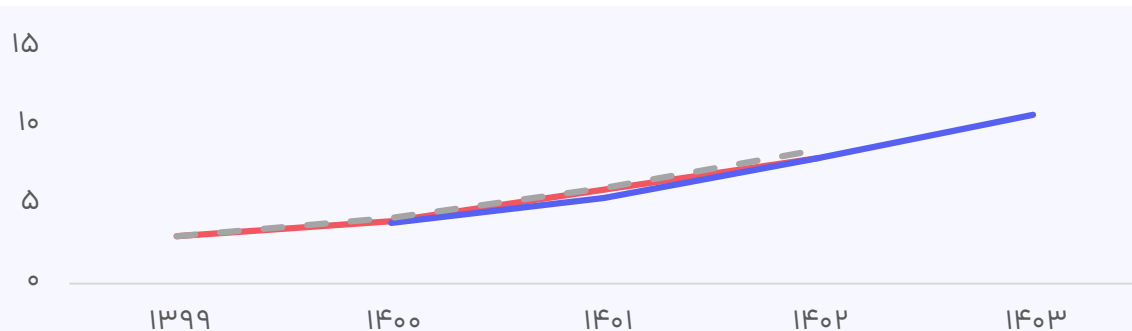
رشد متوسط حقوق گروه‌های شغلی مختلف به طور میانگین ۲۹٪ بوده است.

میانه حقوق درخواستی ۱۴۰۳

۱۰.۸  
میلیون تومان

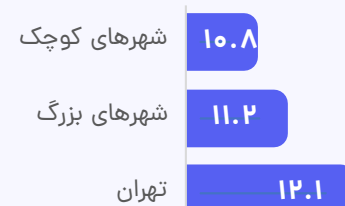
حقوق درخواستی نیمی از افراد در بازه ۸.۴ الی ۱۴.۴ میلیون تومان قرار دارد.

روند حقوق در سال‌های اخیر — میانه حقوق دریافتی — میانه حقوق درخواستی — میانه حقوق در صورت رشد با تورم



اثر جغرافیا بر حقوق

میانه حقوق در شهرهای مختلف (میلیون تومان)



اثر ارشدیت بر حقوق

میانه حقوق رده‌های مختلف (میلیون تومان)



میزان رضایت شغلی

۲.۸ از ۵  
(بر اساس ۴۱٪ نظر)

نسبت تعداد رزومه به تعداد فرصت شغلی

متوسط

میزان رشد فرصت‌های شغلی در سال گذشته

داده‌ای برای نمایش وجود ندارد

تعداد فرصت شغلی

۶۶۱ آگهی طی یک سال گذشته





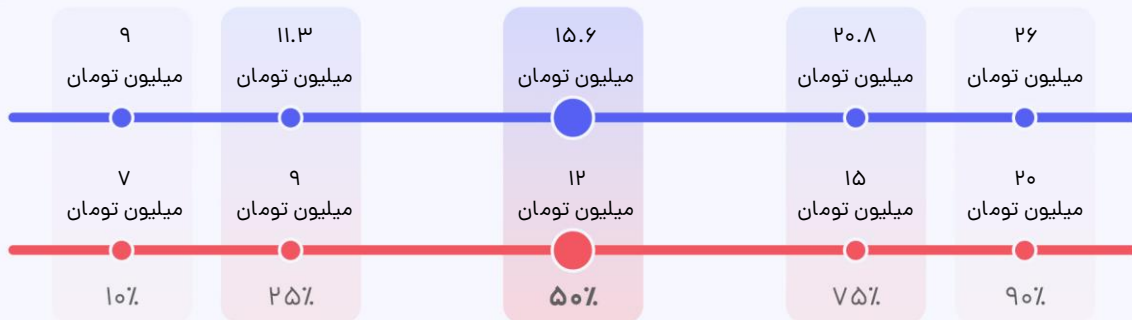
ضریب اطمینان بالا

کارشناس

شهرهای کوچک

مالی و حسابداری

توزیع حقوق در سال‌های ۱۴۰۲ و ۱۴۰۳ (بر اساس ۴۲۲ نظر) — حقوق دریافتی در ۱۴۰۲ — حقوق درخواستی برای ۱۴۰۳  
براساس حقوق در سال ۱۴۰۲ جات رو روی خط قرمز پیدا کن. نقطه متناظرش روی خط آبی، مقدار حقوقیه که افراد مشابهت برای سال ۱۴۰۳ درخواست کردند.



بخش متغیر حقوق (٪ از کل)

۱۲٪

این شاخص بیانگر میزان متغیر (غیرثابت) حقوق می‌باشد.

رشد میانه حقوق نسبت به ۱۴۰۲

۳۰٪

رشد متوسط حقوق گروه‌های شغلی مختلف به طور میانگین ۲۹٪ بوده است.

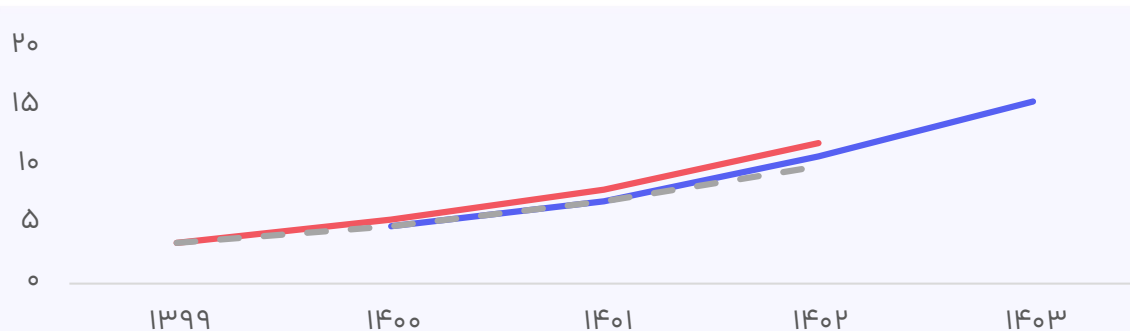
میانه حقوق درخواستی ۱۴۰۳

۱۵.۶

میلیون تومان

حقوق درخواستی نیمی از افراد در بازه ۱۱.۳ الی ۲۰.۸ میلیون تومان قرار دارد.

روند حقوق در سال‌های اخیر — میانه حقوق دریافتی — میانه حقوق درخواستی — میانه حقوق در صورت رشد با تورم



اثر جغرافیا بر حقوق

میانه حقوق در شهرهای مختلف (میلیون تومان)



اثر ارشدیت بر حقوق

میانه حقوق رده‌های مختلف (میلیون تومان)



میزان رضایت شغلی

۲.۶ از ۵  
(بر اساس ۴۲۲ نظر)

نسبت تعداد رزومه به تعداد فرصت شغلی

متوسط

میزان رشد فرصت‌های شغلی در سال گذشته

داده‌ای برای نمایش وجود ندارد

تعداد فرصت شغلی

۲۶۵۱ آگهی طی یک سال گذشته



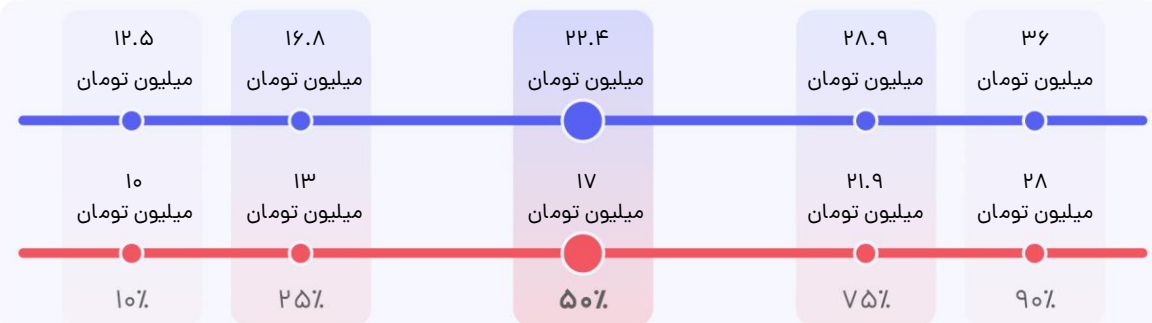
ضریب اطمینان متوسط

کارشناس ارشد

شهرهای کوچک

مالی و حسابداری

توزیع حقوق در سال‌های ۱۴۰۲ و ۱۴۰۳ (بر اساس ۱۶۹ نظر) — حقوق دریافتی در ۱۴۰۲ — حقوق درخواستی برای ۱۴۰۳  
براساس حقوقت در سال ۱۴۰۲ جات رو روی خط قرمز پیدا کن. نقطه متناظرش روی خط آبی، مقدار حقوقیه که افراد مشابهت برای سال ۱۴۰۳ درخواست کردند.



بخش متغیر حقوق (% از کل)

۱۵٪

این شاخص بیانگر میزان متغیر (غیرثابت) حقوق می‌باشد.

رشد میانه حقوق نسبت به ۱۴۰۲

۳۲٪

رشد متوسط حقوق گروه‌های شغلی مختلف به طور میانگین ۲۹٪ بوده است.

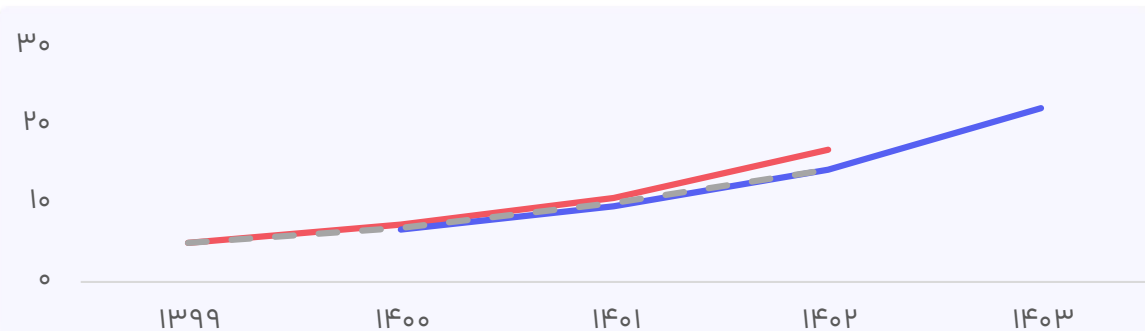
میانه حقوق درخواستی ۱۴۰۳

۲۲.۴

میلیون تومان

حقوق درخواستی نیمی از افراد در بازه ۱۶.۸ الی ۲۸.۹ میلیون تومان قرار دارد.

روند حقوق در سال‌های اخیر — میانه حقوق دریافتی — میانه حقوق درخواستی — میانه حقوق در صورت رشد با تورم



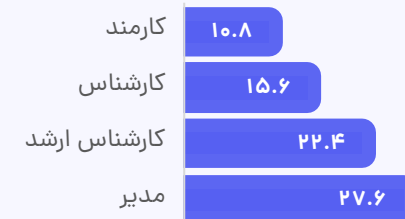
اثر جغرافیا بر حقوق

میانه حقوق در شهرهای مختلف (میلیون تومان)



اثر ارشدیت بر حقوق

میانه حقوق رده‌های مختلف (میلیون تومان)



میزان رضایت شغلی

۲.۷ از ۵  
(بر اساس ۱۶۹ نظر)

نسبت تعداد رزومه به تعداد فرصت شغلی

متوسط

میزان رشد فرصت‌های شغلی در سال گذشته

داده‌ای برای نمایش وجود ندارد

تعداد فرصت شغلی

۴۲۸ آگهی طی یک سال گذشته



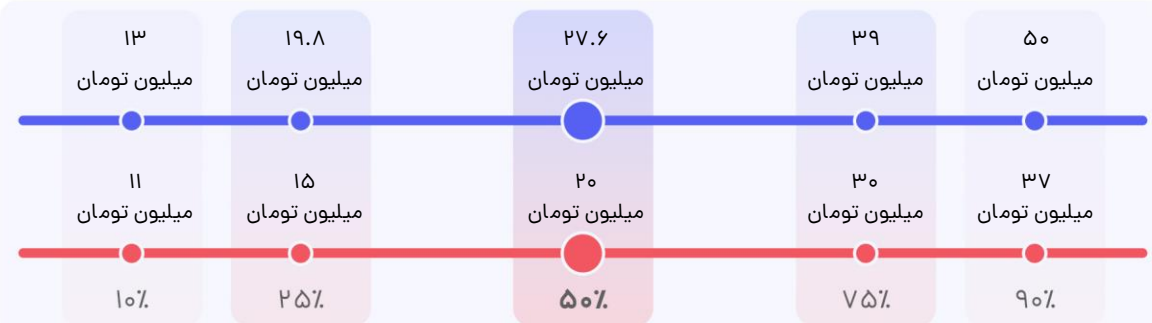
ضریب اطمینان متوسط

مدیر

شهرهای کوچک

مالی و حسابداری

توزیع حقوق در سالهای ۱۴۰۲ و ۱۴۰۳ (بر اساس ۱۲۵ نظر) — حقوق دریافتی در ۱۴۰۲ — حقوق درخواستی برای ۱۴۰۳  
براساس حقوقت در سال ۱۴۰۲ جات رو روی خط قرمز پیدا کن. نقطه متناظرش روی خط آبی، مقدار حقوقیه که افراد مشابهت برای سال ۱۴۰۳ درخواست کردند.



بخش متغیر حقوق (% از کل)

۱۱%

این شاخص بیانگر میزان متغیر (غیرثابت) حقوق می‌باشد.

رشد میانه حقوق نسبت به ۱۴۰۲

۳۸%

رشد متوسط حقوق گروه‌های شغلی مختلف به طور میانگین ۲۹% بوده است.

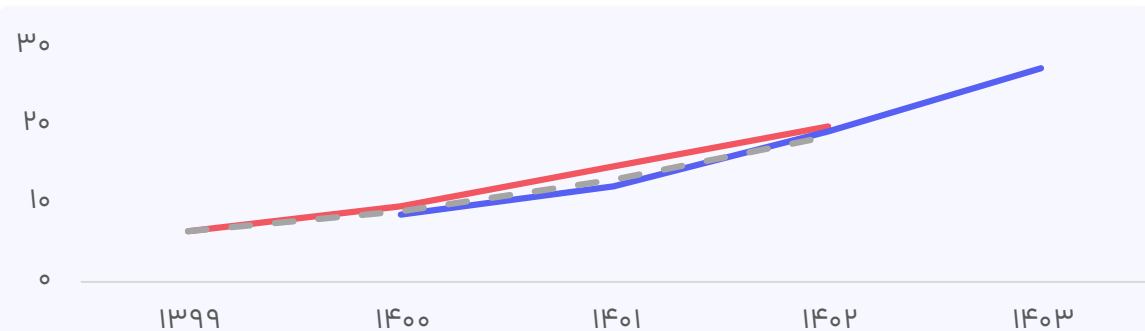
میانه حقوق درخواستی ۱۴۰۳

۲۷.۶

میلیون تومان

حقوق درخواستی نیمی از افراد در بازه ۱۹.۸ الی ۳۹ میلیون تومان قرار دارد.

روند حقوق در سال‌های اخیر — میانه حقوق دریافتی — میانه حقوق درخواستی — میانه حقوق در صورت رشد با تورم



اثر جغرافیا بر حقوق

میانه حقوق در شهرهای مختلف (میلیون تومان)



اثر ارشدیت بر حقوق

میانه حقوق رده‌های مختلف (میلیون تومان)



میزان رضایت شغلی

۳ از ۵  
(بر اساس ۱۲۵ نظر)

نسبت تعداد رزومه به تعداد فرصت شغلی

خیلی زیاد

میزان رشد فرصت‌های شغلی در سال گذشته

داده‌ای برای نمایش وجود ندارد

تعداد فرصت شغلی

۳۳۶ آگهی طی یک سال گذشته

# مدیر اجرایی / مدیر داخلی

تعداد شرکت‌کننده: ۱۱۱۱ نفر



در صفحات پیش رو اطلاعات حقوق این گروه شغلی در سطوح ارشدیت مختلف و به تفکیک جغرافیا آمده است. برای مقایسه حقوق خود، می‌توانید با توجه به سطح ارشدیت خود و شهری که در آن زندگی می‌کنید به صفحه مربوطه بروید. برای استفاده درست از این اطلاعات لطفاً چگونه از گزارش استفاده کنیم؟ (صفحه ۳۲) را با دقت مطالعه کنید.

اطلاعات این گزارش عمدتاً از نظرسنجی حقوق و دستمزد جاب‌ویژن که طی یک ماه گذشته برگزار شد به دست آمده است. جاب‌ویژن با هدف شفاف کردن بازار کار این اطلاعات را در دسترس شما قرار داده است. جاب‌ویژن تغییری در این اطلاعات نداده و این اطلاعات نمایانگر نظرات جاب‌ویژن نیست.

منبع شاخص تورم استفاده شده در این گزارش آمار رسمی منتشر شده توسط مرکز آمار است. تورمی که شما در سبد خرید خود احساس می‌کنید ممکن است متفاوت از این آمار باشد.

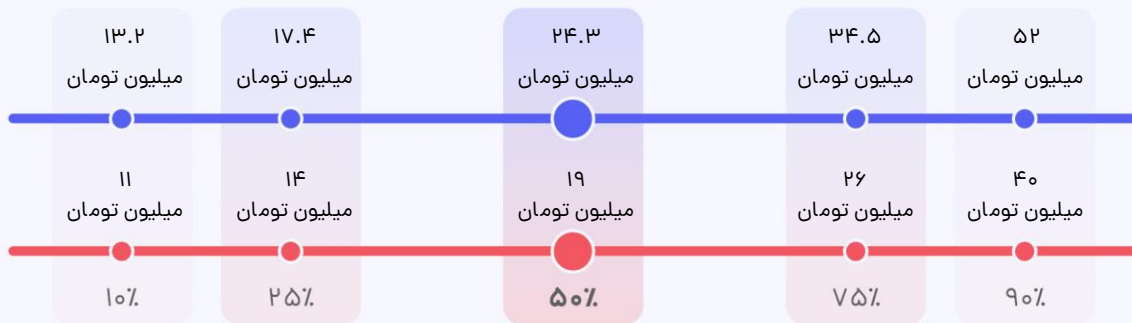


ضریب اطمینان بالا

## تهران

## مدیر اجرایی / مدیر داخلی

توزیع حقوق در سال‌های ۱۴۰۲ و ۱۴۰۳ (بر اساس ۶۱۷ نظر) — حقوق دریافتی در ۱۴۰۲ — حقوق درخواستی برای ۱۴۰۳  
براساس حقوقت در سال ۱۴۰۲ جات رو روی خط قرمز پیدا کن. نقطه متناظرش روی خط آبی، مقدار حقوقیه که افراد مشابهت برای سال ۱۴۰۳ درخواست کردند.



بخش متغیر حقوق (٪ از کل)

۱۶٪

این شاخص بیانگر میزان متغیر (غیرثابت) حقوق می‌باشد.

رشد میانه حقوق نسبت به ۱۴۰۲

۲۸٪

رشد متوسط حقوق گروه‌های شغلی مختلف به طور میانگین ۲۹٪ بوده است.

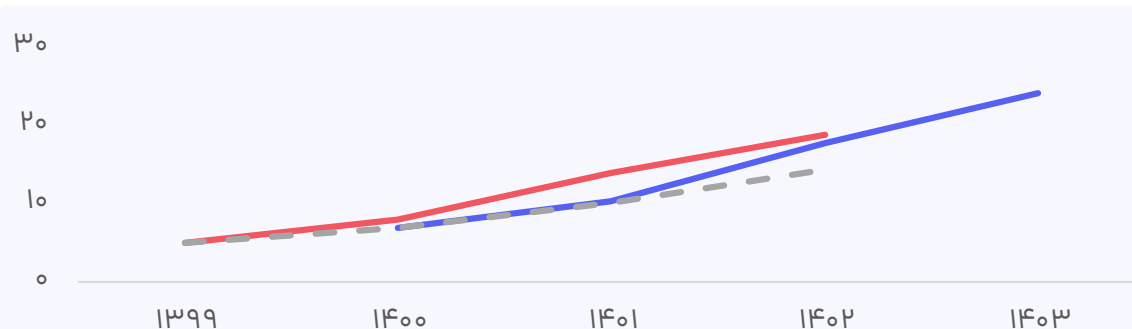
میانه حقوق درخواستی ۱۴۰۳

۲۴.۳

میلیون تومان

حقوق درخواستی نیمی از افراد در بازه ۱۷.۴ الی ۳۴.۵ میلیون تومان قرار دارد.

روند حقوق در سال‌های اخیر — میانه حقوق دریافتی — میانه حقوق درخواستی — میانه حقوق در صورت رشد با تورم



اثر جغرافیا بر حقوق

میانه حقوق در شهرهای مختلف (میلیون تومان)



اثر ارشدیت بر حقوق

میانه حقوق رده‌های مختلف (میلیون تومان)

داده‌های برای نمایش وجود ندارد!

میزان رضایت شغلی

۲.۵ از ۵  
(بر اساس ۶۱۷ نظر)

نسبت تعداد رزومه به تعداد فرصت شغلی

خیلی زیاد

میزان رشد فرصت‌های شغلی در سال گذشته

-۷٪

تعداد فرصت شغلی

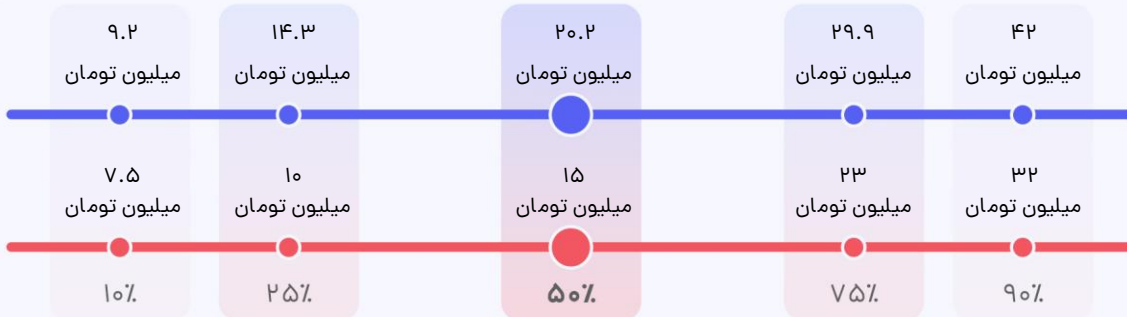
۸۳۶ آگهی طی یک سال گذشته

## شهرهای بزرگ

## مدیر اجرایی / مدیر داخلی

ضریب اطمینان بالا

توزیع حقوق در سال‌های ۱۴۰۲ و ۱۴۰۳ (بر اساس ۲۲۰ نظر) — حقوق دریافتی در ۱۴۰۲ — حقوق درخواستی برای ۱۴۰۳  
براساس حقوقت در سال ۱۴۰۲ جات رو روی خط قرمز پیدا کن. نقطه متناظرش روی خط آبی، مقدار حقوقیه که افراد مشابهت برای سال ۱۴۰۳ درخواست کردند.



بخش متغیر حقوق (% از کل)

۱۶%

این شاخص بیانگر میزان متغیر (غیرثابت) حقوق می‌باشد.

رشد میانه حقوق نسبت به ۱۴۰۲

۳۵%

رشد متوسط حقوق گروه‌های شغلی مختلف به طور میانگین ۲۹% بوده است.

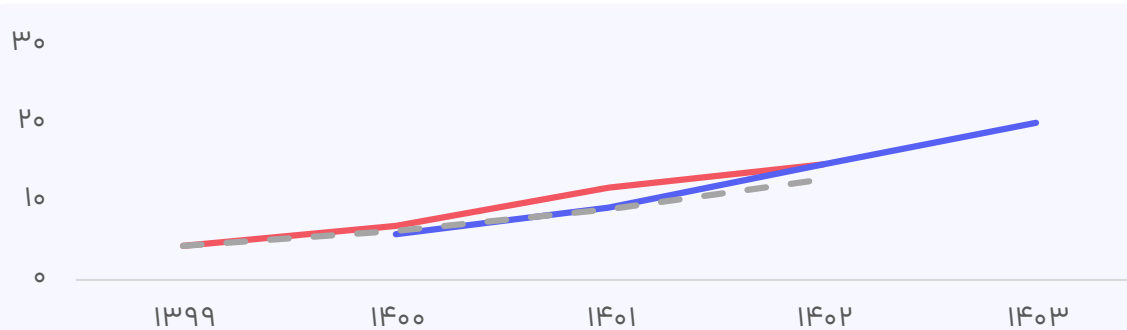
میانه حقوق درخواستی ۱۴۰۳

۲۰.۲  
میلیون تومان

حقوق درخواستی نیمی از افراد در بازه ۱۴.۳ الی ۲۹.۹ میلیون تومان قرار دارد.

## روند حقوق در سال‌های اخیر

— میانه حقوق دریافتی — میانه حقوق درخواستی — میانه حقوق در صورت رشد با تورم



## اثر جغرافیا بر حقوق

میانه حقوق در شهرهای مختلف (میلیون تومان)



## اثر ارشدیت بر حقوق

میانه حقوق رده‌های مختلف (میلیون تومان)

داده‌ای برای نمایش وجود ندارد!

## میزان رضایت شغلی

۲.۸ از ۵  
(بر اساس ۲۲۰ نظر)

## نسبت تعداد رزومه به تعداد فرصت شغلی

خیلی زیاد

## میزان رشد فرصت‌های شغلی در سال گذشته

داده‌ای برای نمایش وجود ندارد

## تعداد فرصت شغلی

۲۵۱ آگهی طی یک سال گذشته

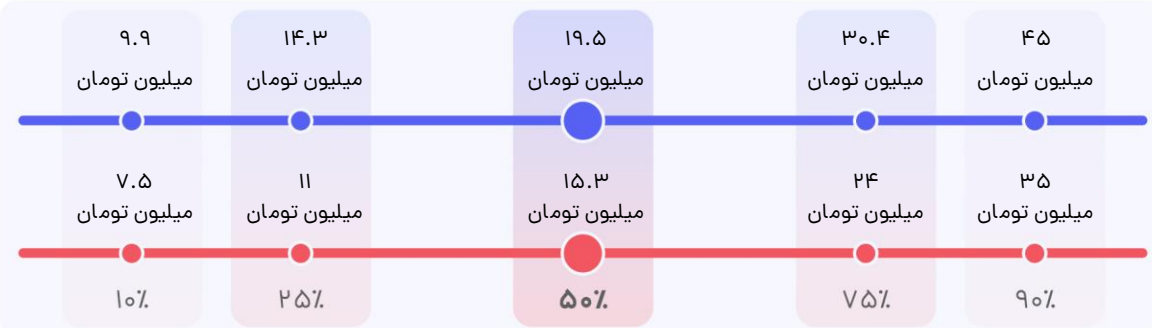


ضریب اطمینان بالا

## شهرهای کوچک

## مدیر اجرایی / مدیر داخلی

توزیع حقوق در سالهای ۱۴۰۲ و ۱۴۰۳ (بر اساس ۲۷۴ نظر) — حقوق دریافتی در ۱۴۰۲ — حقوق درخواستی برای ۱۴۰۳  
براساس حقوق در سال ۱۴۰۲ جات رو روی خط قرمز پیدا کن. نقطه متناظرش روی خط آبی، مقدار حقوقیه که افراد مشابهت برای سال ۱۴۰۳ درخواست کردند.



بخش متغیر حقوق (% از کل)

۱۶%

این شاخص بیانگر میزان متغیر (غیرثابت) حقوق می‌باشد.

رشد میانه حقوق نسبت به ۱۴۰۲

۲۷%

رشد متوسط حقوق گروه‌های شغلی مختلف به طور میانگین ۲۹% بوده است.

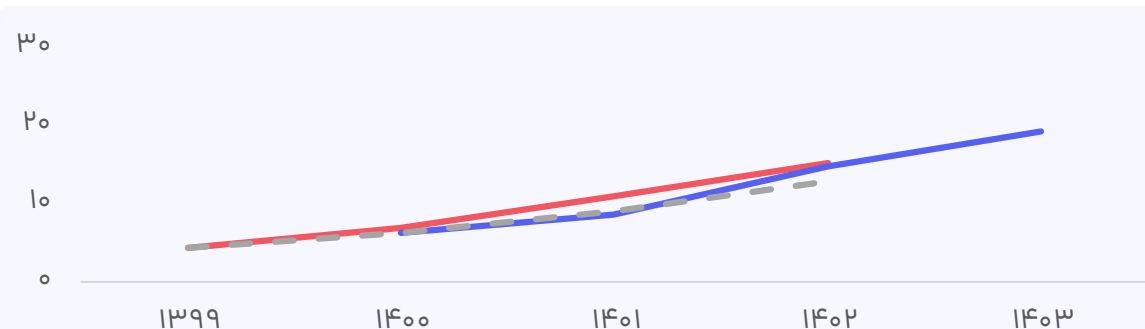
میانه حقوق درخواستی ۱۴۰۳

۱۹.۵

میلیون تومان

حقوق درخواستی نیمی از افراد در بازه ۱۴.۳ الی ۳۰.۴ میلیون تومان قرار دارد.

روند حقوق در سال‌های اخیر — میانه حقوق دریافتی — میانه حقوق درخواستی — میانه حقوق در صورت رشد با تورم



اثر جغرافیا بر حقوق

میانه حقوق در شهرهای مختلف (میلیون تومان)



اثر ارشدیت بر حقوق

میانه حقوق رده‌های مختلف (میلیون تومان)



میزان رضایت شغلی

۲.۸ از ۵  
(بر اساس ۲۷۴ نظر)

نسبت تعداد رزومه به تعداد فرصت شغلی

خیلی زیاد

میزان رشد فرصت‌های شغلی در سال گذشته

داده‌ای برای نمایش وجود ندارد

تعداد فرصت شغلی

۴۳۷ طی یک سال گذشته

# مدیر محصول / مالک محصول

تعداد شرکت‌کننده: ۵۱۲ نفر



## نمونه مشاغل:

مدیر محصول | اسکرام مستر | مالک محصول | دستیار مدیر محصول | Product Manager

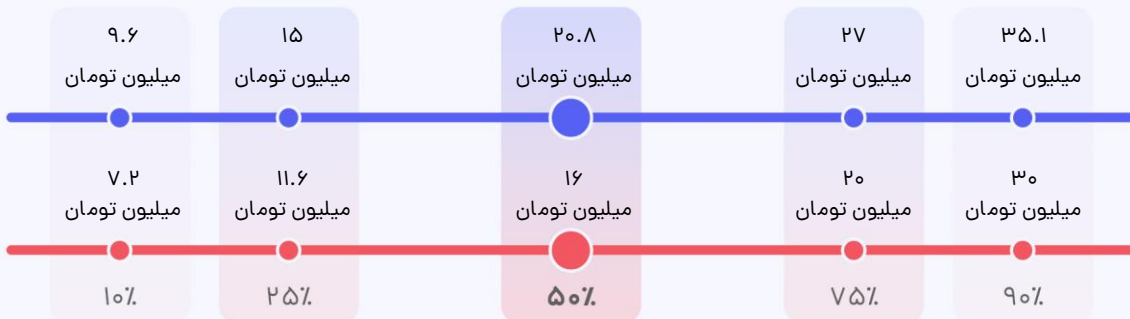
در صفحات پیش رو اطلاعات حقوق این گروه شغلی در سطوح ارشدیت مختلف و به تفکیک جغرافیا آمده است. برای مقایسه حقوق خود، می‌توانید با توجه به سطح ارشدیت خود و شهری که در آن زندگی می‌کنید به صفحه مربوطه بروید. برای استفاده درست از این اطلاعات لطفاً چگونه از گزارش استفاده کنیم؟ (صفحه ۳۲) را با دقت مطالعه کنید.

اطلاعات این گزارش عمدتاً از نظرسنجی حقوق و دستمزد جاب‌ویژن که طی یک ماه گذشته برگزار شد به دست آمده است. جاب‌ویژن با هدف شفاف کردن بازار کار این اطلاعات را در دسترس شما قرار داده است. جاب‌ویژن تغییری در این اطلاعات نداده و این اطلاعات نمایانگر نظرات جاب‌ویژن نیست.

منبع شاخص تورم استفاده شده در این گزارش آمار رسمی منتشر شده توسط مرکز آمار است. تورمی که شما در سبد خرید خود احساس می‌کنید ممکن است متفاوت از این آمار باشد.



**توزیع حقوق در سال‌های ۱۴۰۲ و ۱۴۰۳** (بر اساس ۶۹ نظر) — حقوق دریافتی در ۱۴۰۲ — حقوق درخواستی برای ۱۴۰۳  
براساس حقوقت در سال ۱۴۰۲ جات رو روی خط قرمز پیدا کن. نقطه متناظرش روی خط آبی، مقدار حقوقیه که افراد مشابهت برای سال ۱۴۰۳ درخواست کردند.



بخش متغیر حقوق (% از کل)

۹٪

این شاخص بیانگر میزان متغیر (غیرثابت) حقوق می‌باشد.

رشد میانه حقوق نسبت به ۱۴۰۲

۳۰٪

رشد متوسط حقوق گروه‌های شغلی مختلف به طور میانگین ۲۹٪ بوده است.

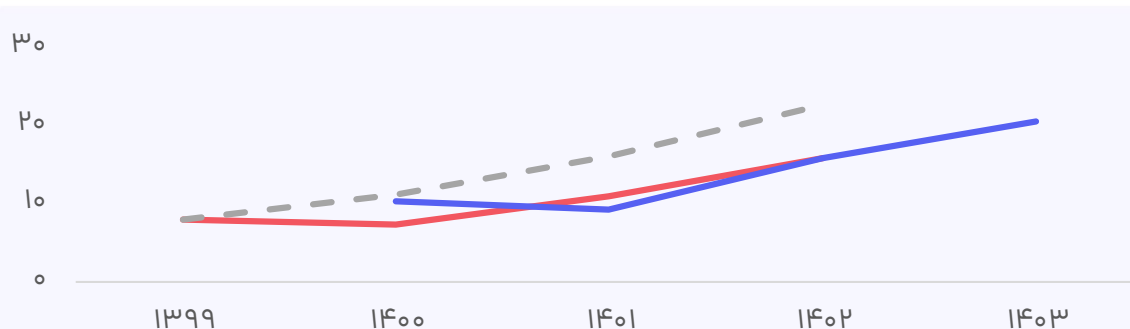
میانه حقوق درخواستی ۱۴۰۳

۲۰.۸

میلیون تومان

حقوق درخواستی نیمی از افراد در بازه ۱۵ الی ۲۷ میلیون تومان قرار دارد.

**روند حقوق در سال‌های اخیر** — میانه حقوق دریافتی — میانه حقوق درخواستی - - - میانه حقوق در صورت رشد با تورم



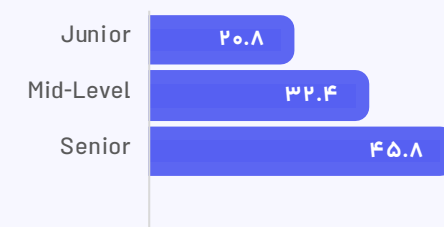
اثر جغرافیا بر حقوق

میانه حقوق در شهرهای مختلف (میلیون تومان)



اثر ارشدیت بر حقوق

میانه حقوق رده‌های مختلف (میلیون تومان)



میزان رضایت شغلی

۳.۳ از ۵  
(بر اساس ۶۹ نظر)

نسبت تعداد رزومه به تعداد فرصت شغلی

متوسط

میزان رشد فرصت‌های شغلی در سال گذشته

داده‌ای برای نمایش وجود ندارد

تعداد فرصت شغلی

۷۰۵ آگهی طی یک سال گذشته



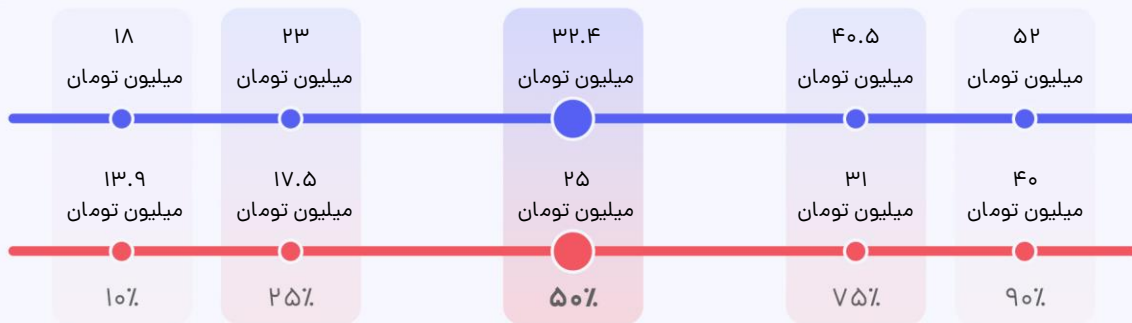
ضریب اطمینان متوسط

Mid-Level

تهران

مدیر محصول / مالک محصول

توزیع حقوق در سال‌های ۱۴۰۲ و ۱۴۰۳ (بر اساس ۱۸۳ نظر) — حقوق دریافتی در ۱۴۰۲ — حقوق درخواستی برای ۱۴۰۳  
براساس حقوقت در سال ۱۴۰۲ جات رو روی خط قرمز پیدا کن. نقطه متناظرش روی خط آبی، مقدار حقوقیه که افراد مشابهت برای سال ۱۴۰۳ درخواست کردند.



بخش متغیر حقوق (% از کل)

۱۱%

این شاخص بیانگر میزان متغیر (غیرثابت) حقوق می‌باشد.

رشد میانه حقوق نسبت به ۱۴۰۲

۳۰%

رشد متوسط حقوق گروه‌های شغلی مختلف به طور میانگین ۲۹% بوده است.

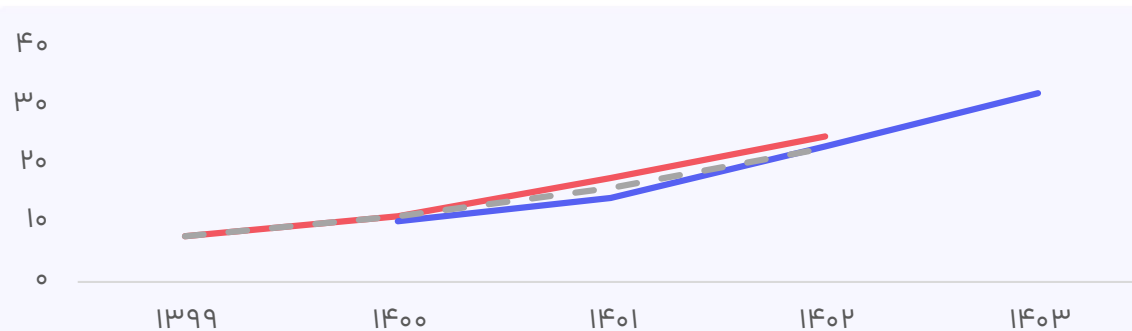
میانه حقوق درخواستی ۱۴۰۳

۳۲.۴

میلیون تومان


حقوق درخواستی نیمی از افراد در بازه ۲۳ الی ۴۰.۵ میلیون تومان قرار دارد.

روند حقوق در سال‌های اخیر — میانه حقوق دریافتی — میانه حقوق درخواستی — میانه حقوق در صورت رشد با تورم



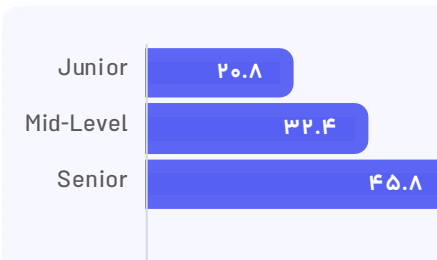
اثر جغرافیا بر حقوق

میانه حقوق در شهرهای مختلف (میلیون تومان)



اثر ارشدیت بر حقوق

میانه حقوق رده‌های مختلف (میلیون تومان)



میزان رضایت شغلی

۳.۲ از ۵  
(بر اساس ۱۸۳ نظر)

نسبت تعداد رزومه به تعداد فرصت شغلی

متوسط

میزان رشد فرصت‌های شغلی در سال گذشته

داده‌ای برای نمایش وجود ندارد

تعداد فرصت شغلی

۷۰۵ آگهی طی یک سال گذشته



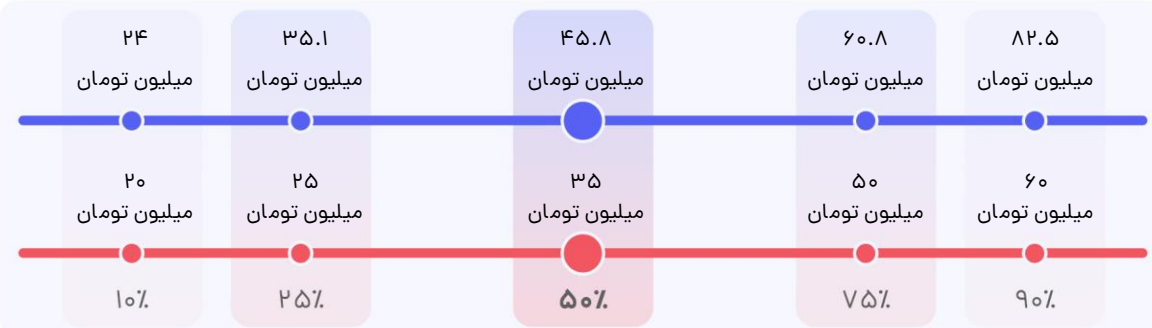
ضریب اطمینان متوسط

Senior

تهران

مدیر محصول / مالک محصول

توزیع حقوق در سال‌های ۱۴۰۲ و ۱۴۰۳ (بر اساس ۱۵۰ نظر)   
 حقوق دریافتی در ۱۴۰۲   
 حقوق درخواستی برای ۱۴۰۳   
 براساس حقوقت در سال ۱۴۰۲ جات رو روی خط قرمز پیدا کن. نقطه متناظرش روی خط آبی، مقدار حقوقیه که افراد مشابهت برای سال ۱۴۰۳ درخواست کردند.



بخش متغیر حقوق (% از کل)

۱۴٪

این شاخص بیانگر میزان متغیر (غیرثابت) حقوق می‌باشد.

رشد میانه حقوق نسبت به ۱۴۰۲

۳۱٪

رشد متوسط حقوق گروه‌های شغلی مختلف به طور میانگین ۲۹٪ بوده است.

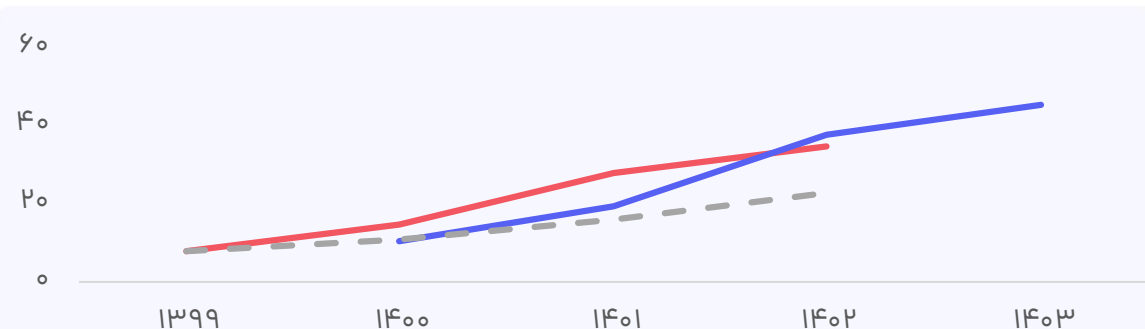
میانه حقوق درخواستی ۱۴۰۳

۴۵.۸

میلیون تومان

حقوق درخواستی نیمی از افراد در بازه ۳۵.۱ الی ۶۰.۸ میلیون تومان قرار دارد.

روند حقوق در سال‌های اخیر   
 میانه حقوق دریافتی   
 میانه حقوق درخواستی   
 میانه حقوق در صورت رشد با تورم



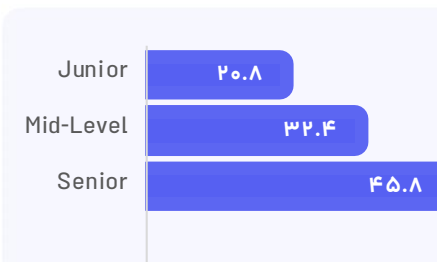
اثر جغرافیا بر حقوق

میانه حقوق در شهرهای مختلف (میلیون تومان)



اثر ارشدیت بر حقوق

میانه حقوق رده‌های مختلف (میلیون تومان)



میزان رضایت شغلی

۳.۴ از ۵   
 (بر اساس ۱۵۰ نظر)

نسبت تعداد رزومه به تعداد فرصت شغلی

متوسط

میزان رشد فرصت‌های شغلی در سال گذشته

داده‌ای برای نمایش وجود ندارد

تعداد فرصت شغلی

۷۰۵ طی یک سال گذشته



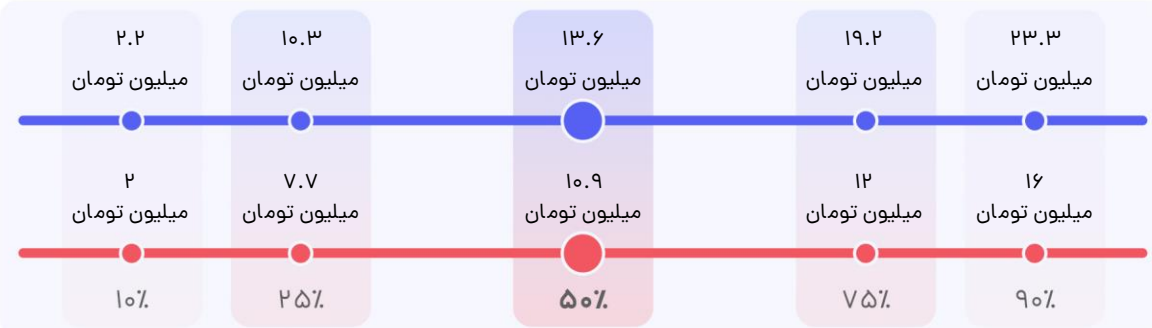
ضریب اطمینان پایین

Junior

شهرهای بزرگ

مدیر محصول / مالک محصول

توزیع حقوق در سال‌های ۱۴۰۲ و ۱۴۰۳ (بر اساس ۱۵ نظر) — حقوق دریافتی در ۱۴۰۲ — حقوق درخواستی برای ۱۴۰۳  
براساس حقوق در سال ۱۴۰۲ جات رو روی خط قرمز پیدا کن. نقطه متناظرش روی خط آبی، مقدار حقوقیه که افراد مشابهت برای سال ۱۴۰۳ درخواست کردند.



بخش متغیر حقوق (% از کل)

۱۰%

این شاخص بیانگر میزان متغیر (غیرثابت) حقوق می‌باشد.

رشد میانه حقوق نسبت به ۱۴۰۲

۲۵%

رشد متوسط حقوق گروه‌های شغلی مختلف به طور میانگین ۲۹% بوده است.

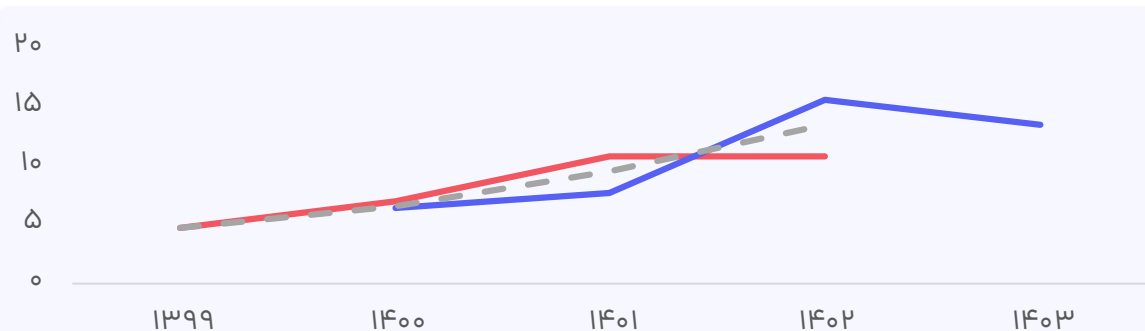
میانه حقوق درخواستی ۱۴۰۳

۱۳.۶

میلیون تومان

حقوق درخواستی نیمی از افراد در بازه ۱۰.۳ الی ۱۹.۲ میلیون تومان قرار دارد.

روند حقوق در سال‌های اخیر — میانه حقوق دریافتی — میانه حقوق درخواستی — میانه حقوق در صورت رشد با تورم



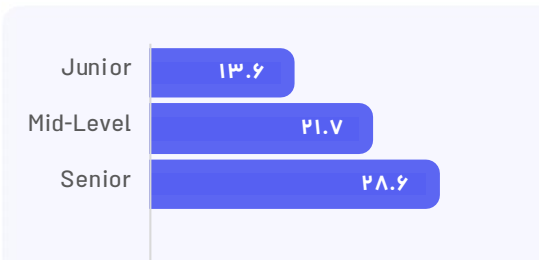
اثر جغرافیا بر حقوق

میانه حقوق در شهرهای مختلف (میلیون تومان)



اثر ارشدیت بر حقوق

میانه حقوق رده‌های مختلف (میلیون تومان)



میزان رضایت شغلی

۲.۶ از ۵  
(بر اساس ۱۵ نظر)

نسبت تعداد رزومه به تعداد فرصت شغلی

خیلی کم

میزان رشد فرصت‌های شغلی در سال گذشته

داده‌ای برای نمایش وجود ندارد

تعداد فرصت شغلی

۷۰ آگهی طی یک سال گذشته

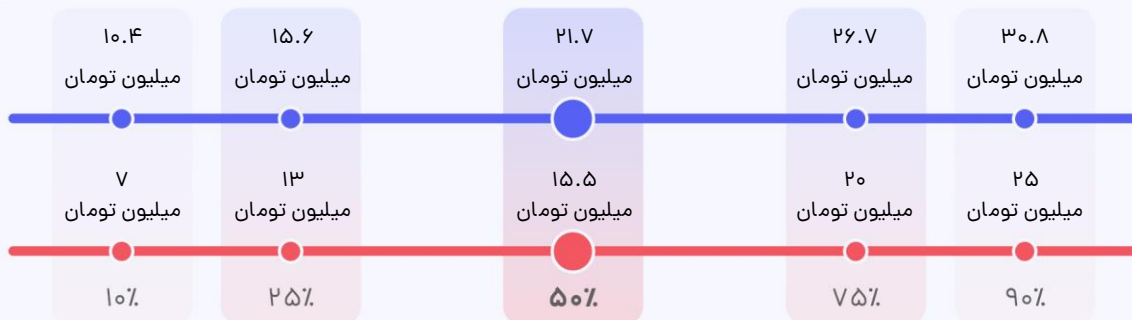
✓ ضریب اطمینان قابل قبول

Mid-Level

شهرهای بزرگ

مدیر محصول / مالک محصول

توزیع حقوق در سال‌های ۱۴۰۲ و ۱۴۰۳ (بر اساس ۳۱ نظر) — حقوق دریافتی در ۱۴۰۲ — حقوق درخواستی برای ۱۴۰۳  
براساس حقوقت در سال ۱۴۰۲ جات رو روی خط قرمز پیدا کن. نقطه متناظرش روی خط آبی، مقدار حقوقیه که افراد مشابهت برای سال ۱۴۰۳ درخواست کردند.



بخش متغیر حقوق (% از کل)

۱۵٪

این شاخص بیانگر میزان متغیر (غیرثابت) حقوق می‌باشد.

رشد میانه حقوق نسبت به ۱۴۰۲

۴۰٪

رشد متوسط حقوق گروه‌های شغلی مختلف به طور میانگین ۲۹٪ بوده است.

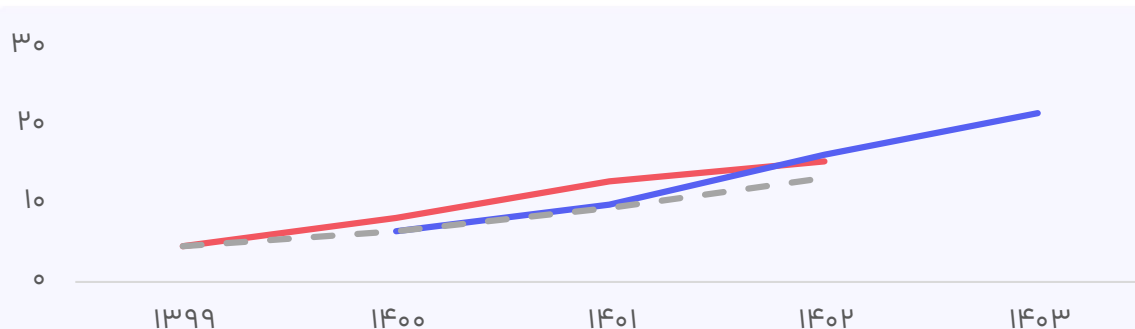
میانه حقوق درخواستی ۱۴۰۳

۲۱.۷

میلیون تومان


حقوق درخواستی نیمی از افراد در بازه ۱۵.۶ الی ۲۶.۷ میلیون تومان قرار دارد.

روند حقوق در سال‌های اخیر — میانه حقوق دریافتی — میانه حقوق درخواستی — میانه حقوق در صورت رشد با تورم



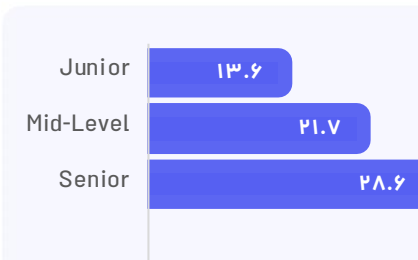
اثر جغرافیا بر حقوق

میانه حقوق در شهرهای مختلف (میلیون تومان)



اثر ارشدیت بر حقوق

میانه حقوق رده‌های مختلف (میلیون تومان)



میزان رضایت شغلی

۲.۸ از ۵  
(بر اساس ۳۱ نظر)

نسبت تعداد رزومه به تعداد فرصت شغلی

خیلی کم

میزان رشد فرصت‌های شغلی در سال گذشته

داده‌ای برای نمایش وجود ندارد

تعداد فرصت شغلی

۷۰ آگهی طی یک سال گذشته

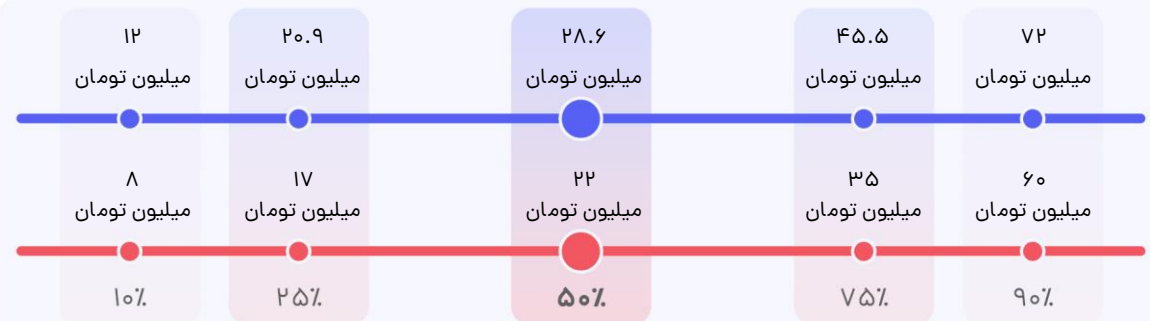
✓ ضریب اطمینان قابل قبول

Senior

شهرهای بزرگ

مدیر محصول / مالک محصول

توزیع حقوق در سالهای ۱۴۰۲ و ۱۴۰۳ (بر اساس ۲۵ نظر) — حقوق دریافتی در ۱۴۰۲ — حقوق درخواستی برای ۱۴۰۳  
براساس حقوق در سال ۱۴۰۲ جات رو روی خط قرمز پیدا کن. نقطه متناظرش روی خط آبی، مقدار حقوقیه که افراد مشابهت برای سال ۱۴۰۳ درخواست کردند.



بخش متغیر حقوق (% از کل)

۱۵%

این شاخص بیانگر میزان متغیر (غیرثابت) حقوق می‌باشد.

رشد میانگین حقوق نسبت به ۱۴۰۲

۳۰%

رشد متوسط حقوق گروه‌های شغلی مختلف به طور میانگین ۲۹% بوده است.

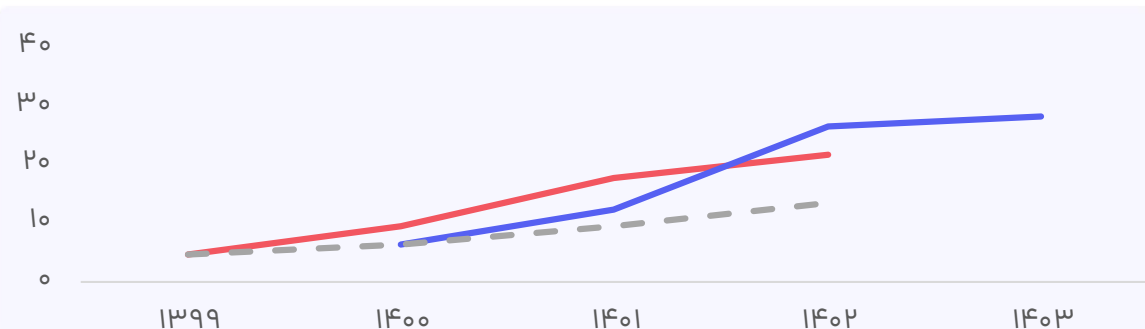
میانگین حقوق درخواستی ۱۴۰۳

۲۸.۶

میلیون تومان

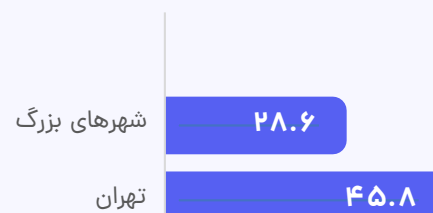
حقوق درخواستی نیمی از افراد در بازه ۲۰.۹ الی ۴۵.۵ میلیون تومان قرار دارد.

روند حقوق در سال‌های اخیر — میانگین حقوق دریافتی — میانگین حقوق درخواستی — میانگین حقوق در صورت رشد با تورم



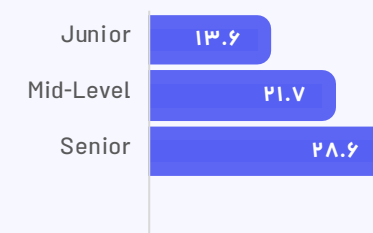
اثر جغرافیا بر حقوق

میانگین حقوق در شهرهای مختلف (میلیون تومان)



اثر ارشدیت بر حقوق

میانگین حقوق رده‌های مختلف (میلیون تومان)



میزان رضایت شغلی

۳.۳ از ۵  
(بر اساس ۲۵ نظر)

نسبت تعداد رزومه به تعداد فرصت شغلی

خیلی کم

میزان رشد فرصت‌های شغلی در سال گذشته

داده‌ای برای نمایش وجود ندارد

تعداد فرصت شغلی

۷۰ آگهی طی یک سال گذشته

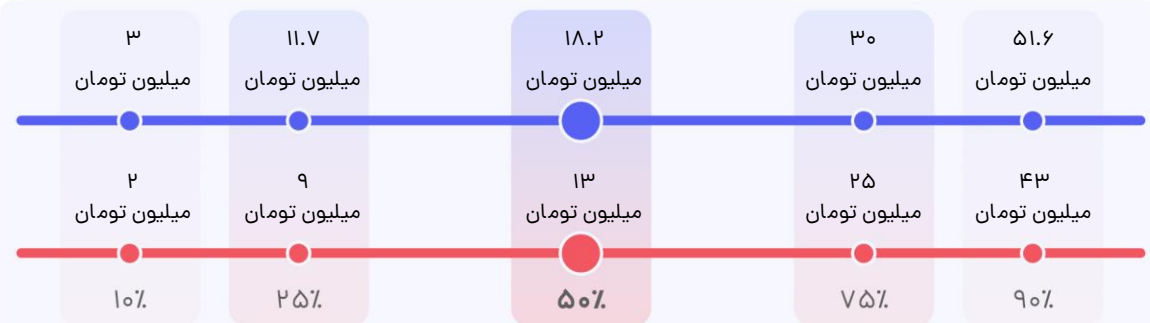
✓ ضریب اطمینان قابل قبول

همه سطوح

شهرهای کوچک

مدیر محصول / مالک محصول

توزیع حقوق در سال‌های ۱۴۰۲ و ۱۴۰۳ (بر اساس ۳۹ نظر) — حقوق دریافتی در ۱۴۰۲ — حقوق درخواستی برای ۱۴۰۳  
براساس حقوقت در سال ۱۴۰۲ جات رو روی خط قرمز پیدا کن. نقطه متناظرش روی خط آبی، مقدار حقوقیه که افراد مشابهت برای سال ۱۴۰۳ درخواست کردند.



بخش متغیر حقوق (٪ از کل)

۱۷٪

این شاخص بیانگر میزان متغیر (غیرثابت) حقوق می‌باشد.

رشد میانه حقوق نسبت به ۱۴۰۲

۴۰٪

رشد متوسط حقوق گروه‌های شغلی مختلف به طور میانگین ۲۹٪ بوده است.

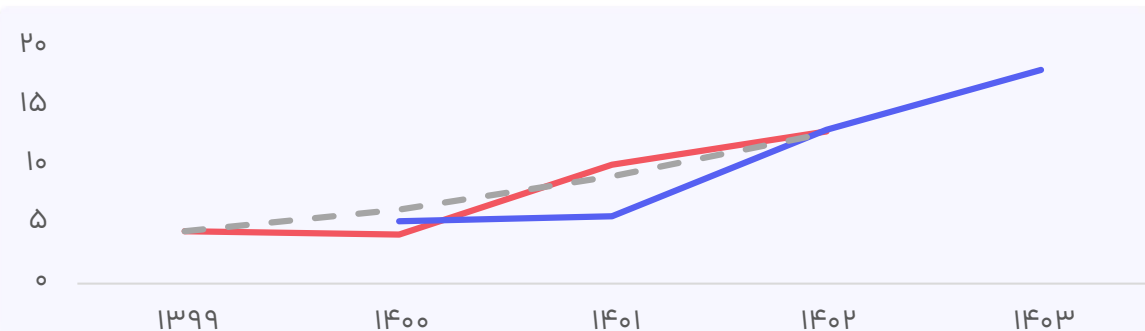
میانه حقوق درخواستی ۱۴۰۳

۱۸.۲

میلیون تومان

حقوق درخواستی نیمی از افراد در بازه ۱۱.۷ الی ۳۰ میلیون تومان قرار دارد.

روند حقوق در سال‌های اخیر — میانه حقوق دریافتی — میانه حقوق درخواستی — میانه حقوق در صورت رشد با تورم



اثر جغرافیا بر حقوق

میانه حقوق در شهرهای مختلف (میلیون تومان)



داده‌ای برای نمایش وجود ندارد!

اثر ارشدیت بر حقوق

میانه حقوق رده‌های مختلف (میلیون تومان)



داده‌ای برای نمایش وجود ندارد!

میزان رضایت شغلی

۳ از ۵  
(بر اساس ۳۹ نظر)

نسبت تعداد رزومه به تعداد فرصت شغلی

کم

میزان رشد فرصت‌های شغلی در سال گذشته

داده‌ای برای نمایش وجود ندارد

تعداد فرصت شغلی

۵۶ آگهی طی یک سال گذشته

# مدیرعامل / مدیر کارخانه

تعداد شرکت‌کننده: ۴۳۹ نفر



در صفحات پیش رو اطلاعات حقوق این گروه شغلی در سطوح ارشدیت مختلف و به تفکیک جغرافیا آمده است. برای مقایسه حقوق خود، می‌توانید با توجه به سطح ارشدیت خود و شهری که در آن زندگی می‌کنید به صفحه مربوطه بروید. برای استفاده درست از این اطلاعات لطفاً چگونه از گزارش استفاده کنیم؟ (صفحه ۳۲) را با دقت مطالعه کنید.

اطلاعات این گزارش عمدتاً از نظرسنجی حقوق و دستمزد جاب‌ویژن که طی یک ماه گذشته برگزار شد به دست آمده است. جاب‌ویژن با هدف شفاف کردن بازار کار این اطلاعات را در دسترس شما قرار داده است. جاب‌ویژن تغییری در این اطلاعات نداده و این اطلاعات نمایانگر نظرات جاب‌ویژن نیست.

منبع شاخص تورم استفاده شده در این گزارش آمار رسمی منتشر شده توسط مرکز آمار است. تورمی که شما در سبد خرید خود احساس می‌کنید ممکن است متفاوت از این آمار باشد.



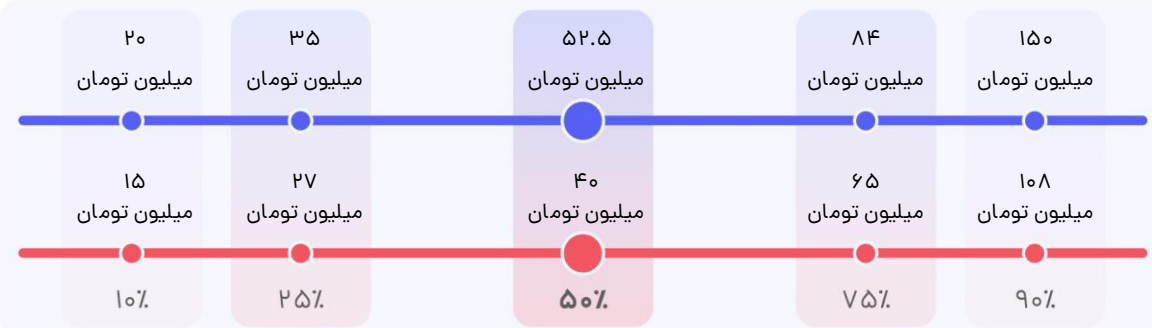


ضریب اطمینان بالا

تهران

مدیرعامل / مدیر کارخانه

توزیع حقوق در سال‌های ۱۴۰۲ و ۱۴۰۳ (بر اساس ۲۳۵ نظر) — حقوق دریافتی در ۱۴۰۲ — حقوق درخواستی برای ۱۴۰۳  
براساس حقوقت در سال ۱۴۰۲ جات رو روی خط قرمز پیدا کن. نقطه متناظرش روی خط آبی، مقدار حقوقیه که افراد مشابهت برای سال ۱۴۰۳ درخواست کردند.



بخش متغیر حقوق (% از کل)

۱۶٪

این شاخص بیانگر میزان متغیر (غیرثابت) حقوق می‌باشد.

رشد میانه حقوق نسبت به ۱۴۰۲

۳۱٪

رشد متوسط حقوق گروه‌های شغلی مختلف به طور میانگین ۲۹٪ بوده است.

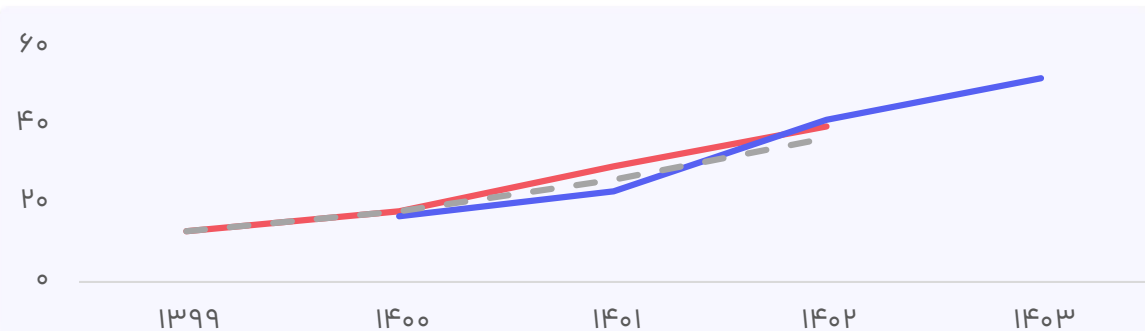
میانه حقوق درخواستی ۱۴۰۳

۵۲.۵

میلیون تومان

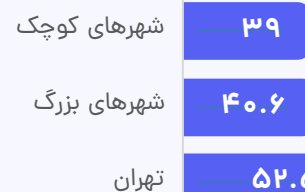
حقوق درخواستی نیمی از افراد در بازه ۳۵ الی ۸۴ میلیون تومان قرار دارد.

روند حقوق در سال‌های اخیر — میانه حقوق دریافتی — میانه حقوق درخواستی — میانه حقوق در صورت رشد با تورم



اثر جغرافیا بر حقوق

میانه حقوق در شهرهای مختلف (میلیون تومان)



اثر ارشدیت بر حقوق

میانه حقوق رده‌های مختلف (میلیون تومان)



میزان رضایت شغلی

۳.۲ از ۵  
(بر اساس ۲۳۵ نظر)

نسبت تعداد رزومه به تعداد فرصت شغلی

خیلی زیاد

میزان رشد فرصت‌های شغلی در سال گذشته

داده‌ای برای نمایش وجود ندارد

تعداد فرصت شغلی

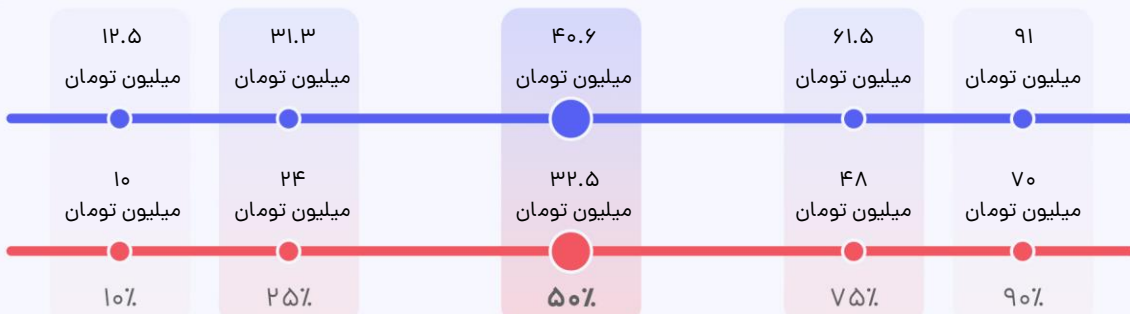
۷۸ آگهی طی یک سال گذشته

## شهرهای بزرگ

## مدیرعامل / مدیر کارخانه

ضریب اطمینان متوسط

توزیع حقوق در سالهای ۱۴۰۲ و ۱۴۰۳ (بر اساس ۱۰۳ نظر) — حقوق دریافتی در ۱۴۰۲ — حقوق درخواستی برای ۱۴۰۳  
براساس حقوقت در سال ۱۴۰۲ جات رو روی خط قرمز پیدا کن. نقطه متناظرش روی خط آبی، مقدار حقوقیه که افراد مشابهت برای سال ۱۴۰۳ درخواست کردند.



بخش متغیر حقوق (٪ از کل)

۲۱٪

این شاخص بیانگر میزان متغیر (غیرثابت) حقوق می‌باشد.

رشد میانه حقوق نسبت به ۱۴۰۲

۲۵٪

رشد متوسط حقوق گروه‌های شغلی مختلف به طور میانگین ۲۹٪ بوده است.

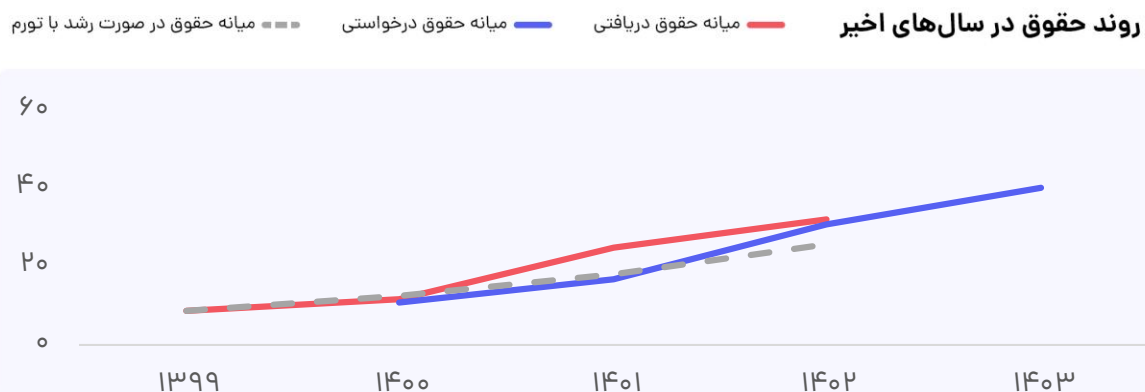
میانه حقوق درخواستی ۱۴۰۳

۴۰.۶

میلیون تومان

حقوق درخواستی نیمی از افراد در بازه ۳۱.۳ الی ۶۱.۵ میلیون تومان قرار دارد.

روند حقوق در سال‌های اخیر



اثر جغرافیا بر حقوق

میانه حقوق در شهرهای مختلف (میلیون تومان)



اثر ارشدیت بر حقوق

میانه حقوق رده‌های مختلف (میلیون تومان)

داده‌های برای نمایش وجود ندارد!

میزان رضایت شغلی

۳ از ۵  
(بر اساس ۱۰۳ نظر)

نسبت تعداد رزومه به تعداد فرصت شغلی

خیلی زیاد

میزان رشد فرصت‌های شغلی در سال گذشته

۹٪

تعداد فرصت شغلی

۴۸ آگهی طی یک سال گذشته

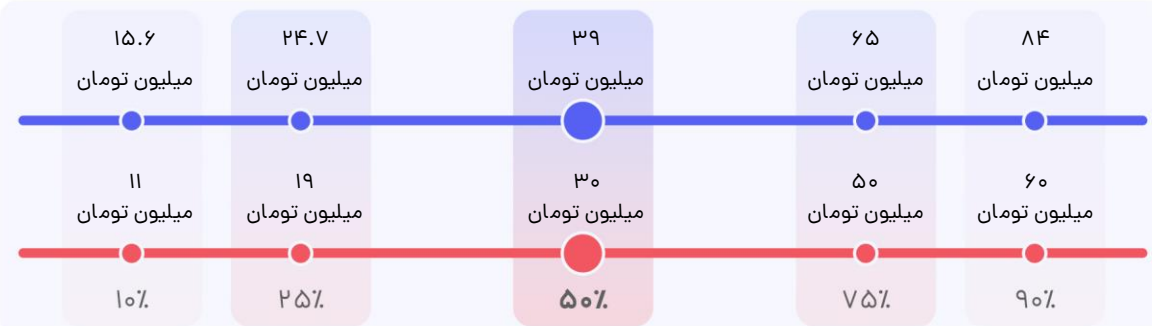


ضریب اطمینان متوسط

## شهرهای کوچک

## مدیرعامل / مدیر کارخانه

توزیع حقوق در سالهای ۱۴۰۲ و ۱۴۰۳ (بر اساس ۱۰۱ نظر)   
 — حقوق دریافتی در ۱۴۰۲ — حقوق درخواستی برای ۱۴۰۳   
 براساس حقوقت در سال ۱۴۰۲ جات رو روی خط قرمز پیدا کن. نقطه متناظرش روی خط آبی، مقدار حقوقیه که افراد مشابهت برای سال ۱۴۰۳ درخواست کردند.



بخش متغیر حقوق (% از کل)

۱۹%

این شاخص بیانگر میزان متغیر (غیرثابت) حقوق می‌باشد.

رشد میانه حقوق نسبت به ۱۴۰۲

۳۰%

رشد متوسط حقوق گروه‌های شغلی مختلف به طور میانگین ۲۹% بوده است.

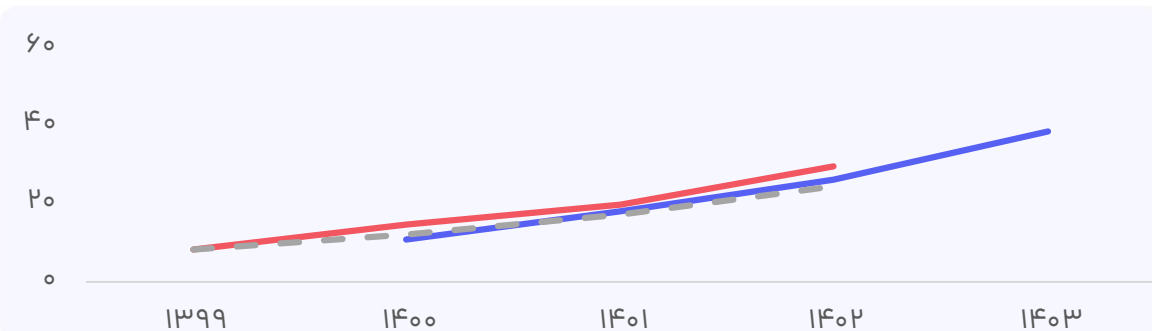
میانه حقوق درخواستی ۱۴۰۳

۳۹.۰

میلیون تومان

حقوق درخواستی نیمی از افراد در بازه ۲۴.۷ الی ۶۵ میلیون تومان قرار دارد.

روند حقوق در سال‌های اخیر   
 — میانه حقوق دریافتی — میانه حقوق درخواستی — میانه حقوق در صورت رشد با تورم



اثر جغرافیا بر حقوق

میانه حقوق در شهرهای مختلف (میلیون تومان)



اثر ارشدیت بر حقوق

میانه حقوق رده‌های مختلف (میلیون تومان)



داده‌ای برای نمایش وجود ندارد!

میزان رضایت شغلی

۳ از ۵   
 (بر اساس ۱۰۱ نظر)

نسبت تعداد رزومه به تعداد فرصت شغلی

خیلی زیاد

میزان رشد فرصت‌های شغلی در سال گذشته


-۶%

تعداد فرصت شغلی

۱۶۳ آگهی طی یک سال گذشته

# مدیریت بیمه

تعداد شرکت‌کننده: ۴۷۲ نفر

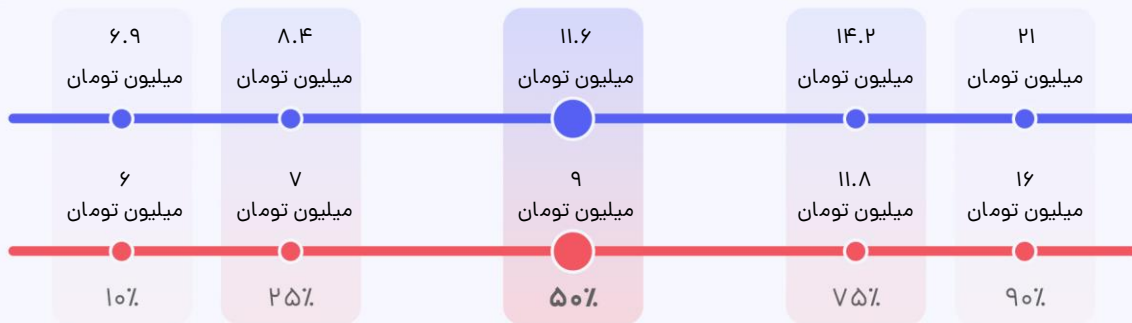


در صفحات پیش رو اطلاعات حقوق این گروه شغلی در سطوح ارشدیت مختلف و به تفکیک جغرافیا آمده است. برای مقایسه حقوق خود، می‌توانید با توجه به سطح ارشدیت خود و شهری که در آن زندگی می‌کنید به صفحه مربوطه بروید. برای استفاده درست از این اطلاعات لطفاً چگونه از گزارش استفاده کنیم؟ (صفحه ۳۲) را با دقت مطالعه کنید.

اطلاعات این گزارش عمدتاً از نظرسنجی حقوق و دستمزد جاب‌ویژن که طی یک ماه گذشته برگزار شد به دست آمده است. جاب‌ویژن با هدف شفاف کردن بازار کار این اطلاعات را در دسترس شما قرار داده است. جاب‌ویژن تغییری در این اطلاعات نداده و این اطلاعات نمایانگر نظرات جاب‌ویژن نیست.

منبع شاخص تورم استفاده شده در این گزارش آمار رسمی منتشر شده توسط مرکز آمار است. تورمی که شما در سبد خرید خود احساس می‌کنید ممکن است متفاوت از این آمار باشد.

**توزیع حقوق در سال‌های ۱۴۰۲ و ۱۴۰۳** (بر اساس ۶۴ نظر) — حقوق دریافتی در ۱۴۰۲ — حقوق درخواستی برای ۱۴۰۳  
 براساس حقوقت در سال ۱۴۰۲ جات رو روی خط قرمز پیدا کن. نقطه متناظرش روی خط آبی، مقدار حقوقیه که افراد مشابهت برای سال ۱۴۰۳ درخواست کردند.



بخش متغیر حقوق (٪ از کل)

۱۰٪

این شاخص بیانگر میزان متغیر (غیرثابت) حقوق می‌باشد.

رشد میانه حقوق نسبت به ۱۴۰۲

۲۹٪

رشد متوسط حقوق گروه‌های شغلی مختلف به طور میانگین ۲۹٪ بوده است.

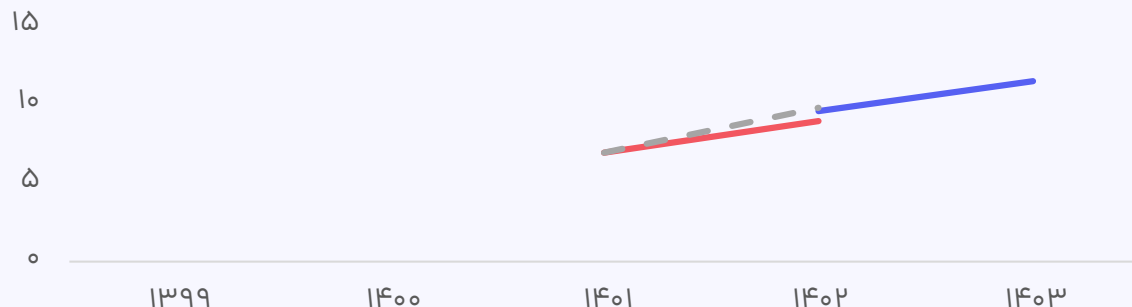
میانه حقوق درخواستی ۱۴۰۳

۱۱.۶

میلیون تومان

حقوق درخواستی نیمی از افراد در بازه ۸.۴ الی ۱۴.۲ میلیون تومان قرار دارد.

**روند حقوق در سال‌های اخیر** — میانه حقوق دریافتی — میانه حقوق درخواستی — میانه حقوق در صورت رشد با تورم



اثر جغرافیا بر حقوق

میانه حقوق در شهرهای مختلف (میلیون تومان)



اثر ارشدیت بر حقوق

میانه حقوق رده‌های مختلف (میلیون تومان)



میزان رضایت شغلی

۲.۴ از ۵  
(بر اساس ۶۴ نظر)

نسبت تعداد رزومه به تعداد فرصت شغلی

متوسط

میزان رشد فرصت‌های شغلی در سال گذشته

داده‌ای برای نمایش وجود ندارد

تعداد فرصت شغلی

۱۰۹ آگهی طی یک سال گذشته



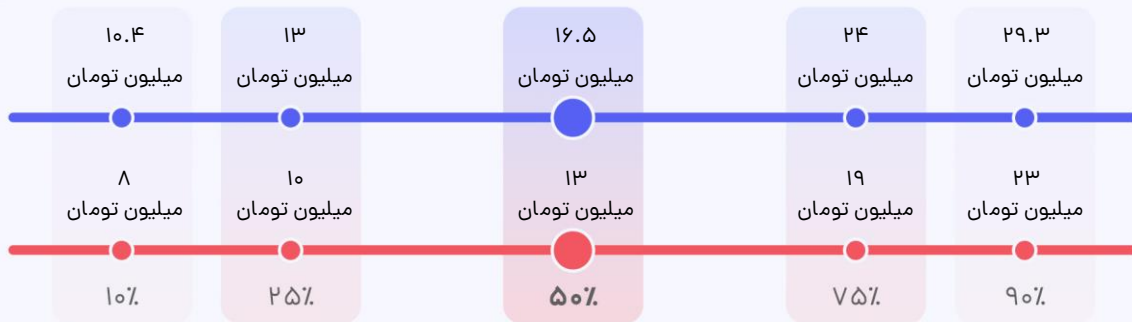
ضریب اطمینان متوسط

کارشناس

تهران

مدیریت بیمه

توزیع حقوق در سال‌های ۱۴۰۲ و ۱۴۰۳ (بر اساس ۱۳۵ نظر) — حقوق دریافتی در ۱۴۰۲ — حقوق درخواستی برای ۱۴۰۳  
براساس حقوقت در سال ۱۴۰۲ جات رو روی خط قرمز پیدا کن. نقطه متناظرش روی خط آبی، مقدار حقوقیه که افراد مشابهت برای سال ۱۴۰۳ درخواست کردند.



بخش متغیر حقوق (% از کل)

۱۶٪

این شاخص بیانگر میزان متغیر (غیرثابت) حقوق می‌باشد.

رشد میانه حقوق نسبت به ۱۴۰۲

۲۷٪

رشد متوسط حقوق گروه‌های شغلی مختلف به طور میانگین ۲۹٪ بوده است.

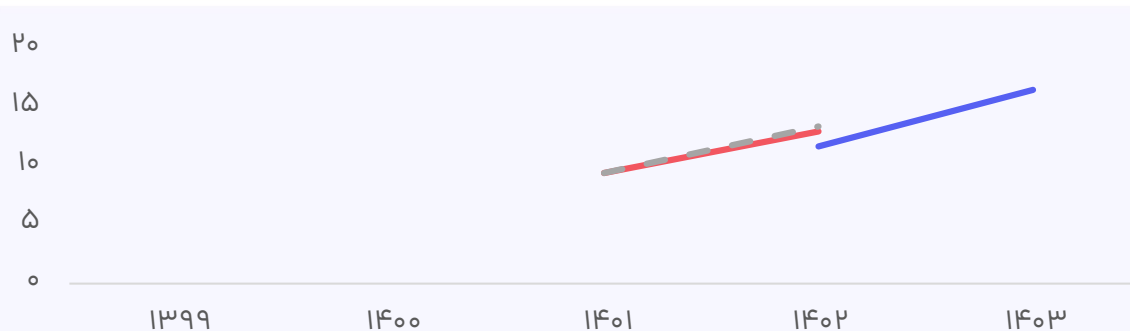
میانه حقوق درخواستی ۱۴۰۳

۱۶.۵

میلیون تومان

حقوق درخواستی نیمی از افراد در بازه ۱۳ الی ۲۴ میلیون تومان قرار دارد.

روند حقوق در سال‌های اخیر — میانه حقوق دریافتی — میانه حقوق درخواستی — میانه حقوق در صورت رشد با تورم



اثر جغرافیا بر حقوق

میانه حقوق در شهرهای مختلف (میلیون تومان)



اثر ارشدیت بر حقوق

میانه حقوق رده‌های مختلف (میلیون تومان)



میزان رضایت شغلی

۲.۴ از ۵  
(بر اساس ۱۳۵ نظر)

نسبت تعداد رزومه به تعداد فرصت شغلی

متوسط

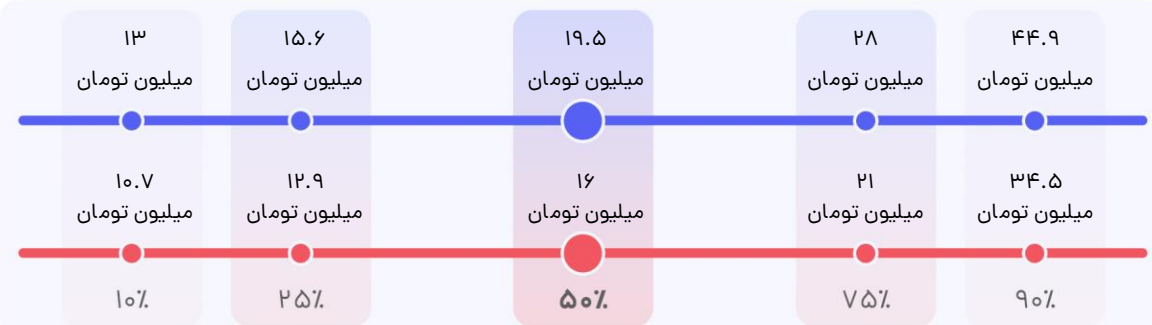
میزان رشد فرصت‌های شغلی در سال گذشته

۷٪

تعداد فرصت شغلی

۲۸۰ آگهی طی یک سال گذشته

**توزیع حقوق در سال‌های ۱۴۰۲ و ۱۴۰۳** (بر اساس ۶۲ نظر) — حقوق دریافتی در ۱۴۰۲ — حقوق درخواستی برای ۱۴۰۳  
براساس حقوق در سال ۱۴۰۲ جات رو روی خط قرمز پیدا کن. نقطه متناظرش روی خط آبی، مقدار حقوقیه که افراد مشابهت برای سال ۱۴۰۳ درخواست کردند.



بخش متغیر حقوق (% از کل)

۲۵%

این شاخص بیانگر میزان متغیر (غیرثابت) حقوق می‌باشد.

رشد میانه حقوق نسبت به ۱۴۰۲

۲۲%

رشد متوسط حقوق گروه‌های شغلی مختلف به طور میانگین ۲۹% بوده است.


میانه حقوق درخواستی ۱۴۰۳

۱۹.۵

میلیون تومان

حقوق درخواستی نیمی از افراد در بازه ۱۵.۶ الی ۲۸ میلیون تومان قرار دارد.

**روند حقوق در سال‌های اخیر** — میانه حقوق دریافتی — میانه حقوق درخواستی — میانه حقوق در صورت رشد با تورم



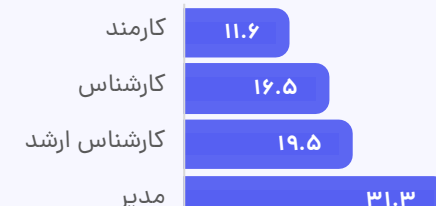
اثر جغرافیا بر حقوق

میانه حقوق در شهرهای مختلف (میلیون تومان)



اثر ارشدیت بر حقوق

میانه حقوق رده‌های مختلف (میلیون تومان)



میزان رضایت شغلی

۲.۷ از ۵  
(بر اساس ۶۲ نظر)

نسبت تعداد رزومه به تعداد فرصت شغلی

متوسط

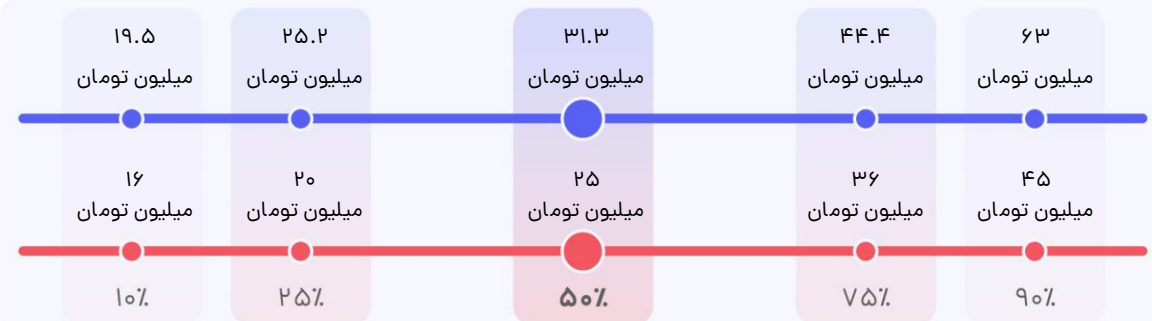
میزان رشد فرصت‌های شغلی در سال گذشته

داده‌ای برای نمایش وجود ندارد

تعداد فرصت شغلی

۱۸ آگهی طی یک سال گذشته

**توزیع حقوق در سال‌های ۱۴۰۲ و ۱۴۰۳** (بر اساس ۳۲ نظر) — حقوق دریافتی در ۱۴۰۲ — حقوق درخواستی برای ۱۴۰۳  
 براساس حقوقت در سال ۱۴۰۲ جات رو روی خط قرمز پیدا کن. نقطه متناظرش روی خط آبی، مقدار حقوقیه که افراد مشابهت برای سال ۱۴۰۳ درخواست کردند.



بخش متغیر حقوق (% از کل)

۲۵%

این شاخص بیانگر میزان متغیر (غیرثابت) حقوق می‌باشد.

رشد میانه حقوق نسبت به ۱۴۰۲

۲۵%

رشد متوسط حقوق گروه‌های شغلی مختلف به طور میانگین ۲۹% بوده است.

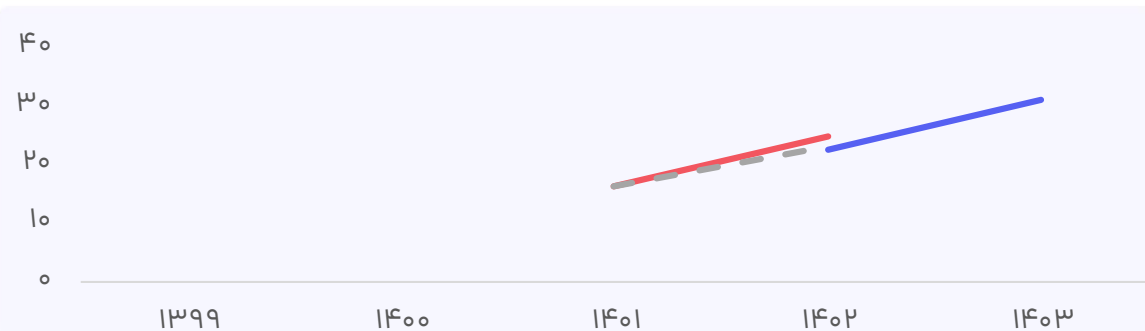
میانه حقوق درخواستی ۱۴۰۳

۳۱.۳

میلیون تومان

حقوق درخواستی نیمی از افراد در بازه ۲۵.۲ الی ۴۴.۴ میلیون تومان قرار دارد.

**روند حقوق در سال‌های اخیر** — میانه حقوق دریافتی — میانه حقوق درخواستی — میانه حقوق در صورت رشد با تورم



اثر جغرافیا بر حقوق

میانه حقوق در شهرهای مختلف (میلیون تومان)



اثر ارشدیت بر حقوق

میانه حقوق رده‌های مختلف (میلیون تومان)



میزان رضایت شغلی

۱.۶ از ۵  
(بر اساس ۳۲ نظر)

نسبت تعداد رزومه به تعداد فرصت شغلی

زیاد

میزان رشد فرصت‌های شغلی در سال گذشته

داده‌ای برای نمایش وجود ندارد

تعداد فرصت شغلی

۲۱ آگهی طی یک سال گذشته



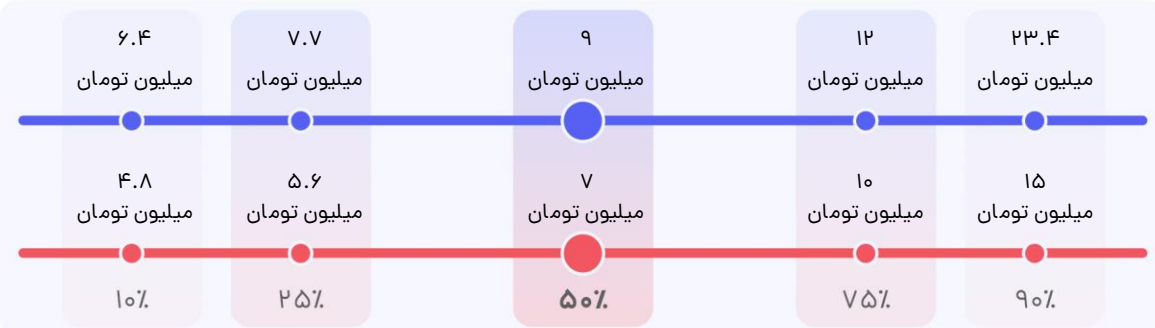
✓ ضریب اطمینان قابل قبول

کارمند

شهرهای بزرگ

مدیریت بیمه

توزیع حقوق در سال‌های ۱۴۰۲ و ۱۴۰۳ (بر اساس ۳۲ نظر) — حقوق دریافتی در ۱۴۰۲ — حقوق درخواستی برای ۱۴۰۳  
براساس حقوقت در سال ۱۴۰۲ جات رو روی خط قرمز پیدا کن. نقطه متناظرش روی خط آبی، مقدار حقوقیه که افراد مشابهت برای سال ۱۴۰۳ درخواست کردند.



بخش متغیر حقوق (% از کل)

۱۲%

این شاخص بیانگر میزان متغیر (غیرثابت) حقوق می‌باشد.

رشد میانه حقوق نسبت به ۱۴۰۲

۲۹%

رشد متوسط حقوق گروه‌های شغلی مختلف به طور میانگین ۲۹% بوده است.

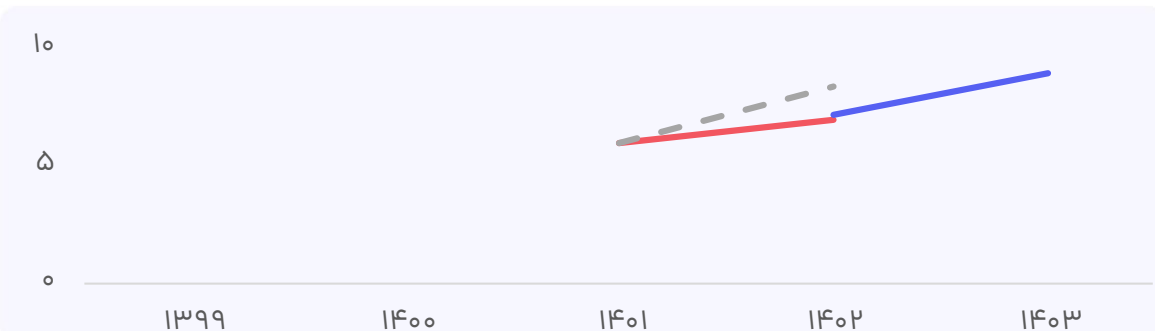
میانه حقوق درخواستی ۱۴۰۳

۹.۰

میلیون تومان

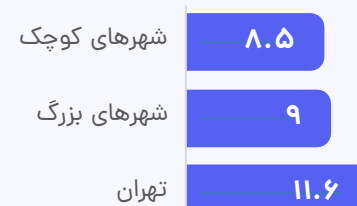
حقوق درخواستی نیمی از افراد در بازه ۷.۷ الی ۱۲ میلیون تومان قرار دارد.

روند حقوق در سال‌های اخیر — میانه حقوق دریافتی — میانه حقوق درخواستی — میانه حقوق در صورت رشد با تورم



اثر جغرافیا بر حقوق

میانه حقوق در شهرهای مختلف (میلیون تومان)



اثر ارشدیت بر حقوق

میانه حقوق رده‌های مختلف (میلیون تومان)



میزان رضایت شغلی

۲.۵ از ۵  
(بر اساس ۳۲ نظر)

نسبت تعداد رزومه به تعداد فرصت شغلی

متوسط

میزان رشد فرصت‌های شغلی در سال گذشته

داده‌ای برای نمایش وجود ندارد

تعداد فرصت شغلی

۳۳ آگهی طی یک سال گذشته

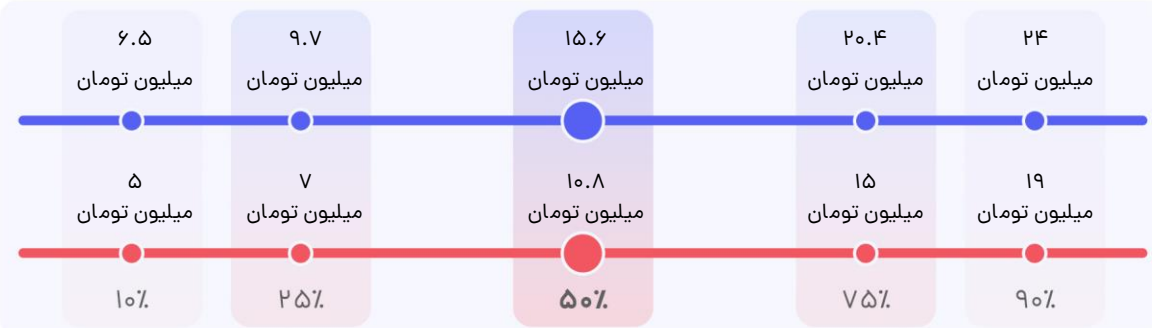
✓ ضریب اطمینان قابل قبول

کارشناس

شهرهای بزرگ

مدیریت بیمه

توزیع حقوق در سال‌های ۱۴۰۲ و ۱۴۰۳ (بر اساس ۲۶ نظر) — حقوق دریافتی در ۱۴۰۲ — حقوق درخواستی برای ۱۴۰۳  
براساس حقوقت در سال ۱۴۰۲ جات رو روی خط قرمز پیدا کن. نقطه متناظرش روی خط آبی، مقدار حقوقیه که افراد مشابهت برای سال ۱۴۰۳ درخواست کردند.



بخش متغیر حقوق (% از کل)

۱۷٪

این شاخص بیانگر میزان متغیر (غیرثابت) حقوق می‌باشد.

رشد میانه حقوق نسبت به ۱۴۰۲

۴۴٪

رشد متوسط حقوق گروه‌های شغلی مختلف به طور میانگین ۲۹٪ بوده است.

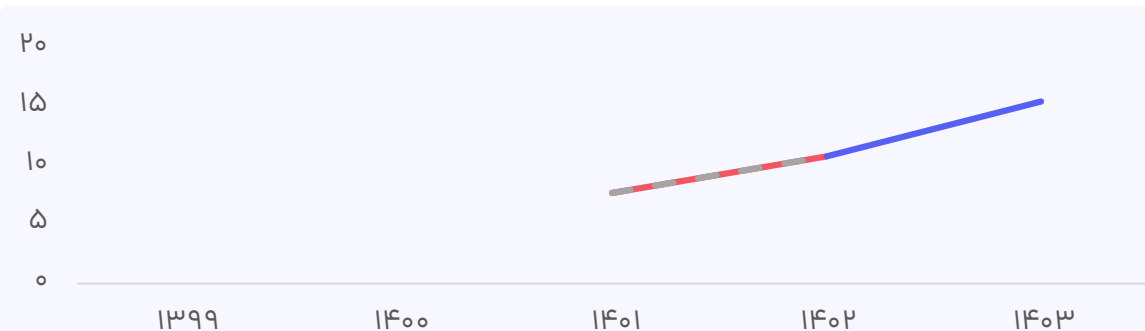
میانه حقوق درخواستی ۱۴۰۳

۱۵.۶

میلیون تومان

حقوق درخواستی نیمی از افراد در بازه ۹.۷ الی ۲۰.۴ میلیون تومان قرار دارد.

روند حقوق در سال‌های اخیر — میانه حقوق دریافتی — میانه حقوق درخواستی — میانه حقوق در صورت رشد با تورم



اثر جغرافیا بر حقوق

میانه حقوق در شهرهای مختلف (میلیون تومان)



اثر ارشدیت بر حقوق

میانه حقوق رده‌های مختلف (میلیون تومان)



میزان رضایت شغلی

۵ از ۲.۴  
(بر اساس ۲۶ نظر)

نسبت تعداد رزومه به تعداد فرصت شغلی

خیلی کم

میزان رشد فرصت‌های شغلی در سال گذشته

داده‌ای برای نمایش وجود ندارد

تعداد فرصت شغلی

۳۶۵ آگهی طی یک سال گذشته



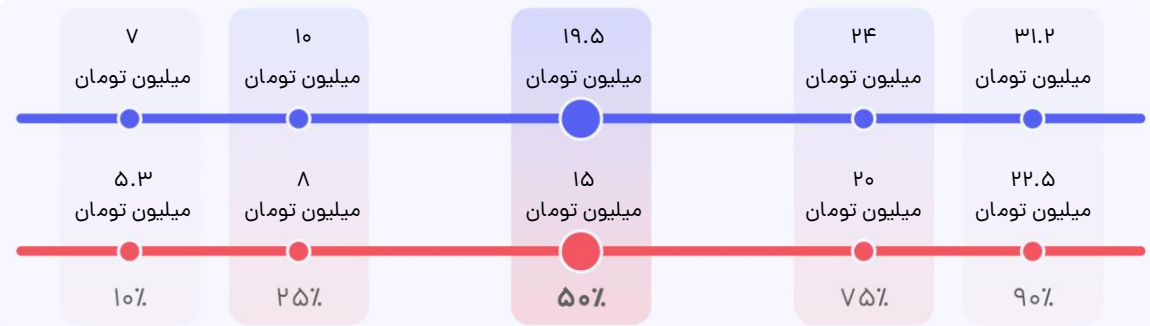
ضریب اطمینان پایین

کارشناس ارشد

شهرهای بزرگ

مدیریت بیمه

توزیع حقوق در سال‌های ۱۴۰۲ و ۱۴۰۳ (بر اساس ۱۱ نظر) — حقوق دریافتی در ۱۴۰۲ — حقوق درخواستی برای ۱۴۰۳  
براساس حقوق در سال ۱۴۰۲ جات رو روی خط قرمز پیدا کن. نقطه متناظرش روی خط آبی، مقدار حقوقیه که افراد مشابهت برای سال ۱۴۰۳ درخواست کردند.



بخش متغیر حقوق (% از کل)

۱۵%

این شاخص بیانگر میزان متغیر (غیرثابت) حقوق می‌باشد.

رشد میانه حقوق نسبت به ۱۴۰۲

۳۰%

رشد متوسط حقوق گروه‌های شغلی مختلف به طور میانگین ۲۹% بوده است.

میانه حقوق درخواستی ۱۴۰۳

۱۹.۵

میلیون تومان

حقوق درخواستی نیمی از افراد در بازه ۱۰ الی ۲۴ میلیون تومان قرار دارد.

روند حقوق در سال‌های اخیر — میانه حقوق دریافتی — میانه حقوق درخواستی — میانه حقوق در صورت رشد با تورم



اثر جغرافیا بر حقوق

میانه حقوق در شهرهای مختلف (میلیون تومان)



اثر ارشدیت بر حقوق

میانه حقوق رده‌های مختلف (میلیون تومان)



میزان رضایت شغلی

۲.۷ از ۵  
(بر اساس ۱۱ نظر)

نسبت تعداد رزومه به تعداد فرصت شغلی

خیلی کم

میزان رشد فرصت‌های شغلی در سال گذشته

داده‌ای برای نمایش وجود ندارد

تعداد فرصت شغلی

۱۱ آگهی طی یک سال گذشته



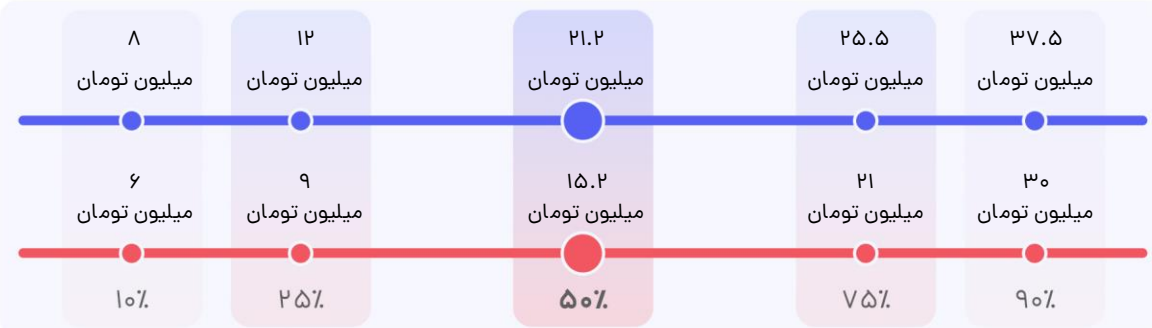
ضریب اطمینان پایین

مدیر

شهرهای بزرگ

مدیریت بیمه

توزیع حقوق در سالهای ۱۴۰۲ و ۱۴۰۳ (بر اساس ۱۵ نظر) — حقوق دریافتی در ۱۴۰۲ — حقوق درخواستی برای ۱۴۰۳  
براساس حقوق در سال ۱۴۰۲ جات رو روی خط قرمز پیدا کن. نقطه متناظرش روی خط آبی، مقدار حقوقیه که افراد مشابهت برای سال ۱۴۰۳ درخواست کردند.



بخش متغیر حقوق (% از کل)

۱۵٪

این شاخص بیانگر میزان متغیر (غیرثابت) حقوق می‌باشد.

رشد میانه حقوق نسبت به ۱۴۰۲

۳۹٪

رشد متوسط حقوق گروه‌های شغلی مختلف به طور میانگین ۳۹٪ بوده است.

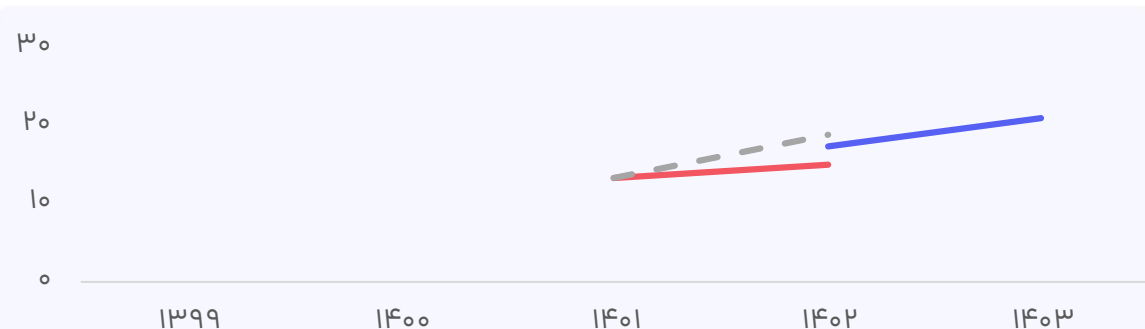
میانه حقوق درخواستی ۱۴۰۳

۲۱.۲

میلیون تومان

حقوق درخواستی نیمی از افراد در بازه ۱۲ الی ۲۵.۵ میلیون تومان قرار دارد.

روند حقوق در سال‌های اخیر — میانه حقوق دریافتی — میانه حقوق درخواستی — میانه حقوق در صورت رشد با تورم



اثر جغرافیا بر حقوق

میانه حقوق در شهرهای مختلف (میلیون تومان)



اثر ارشدیت بر حقوق

میانه حقوق رده‌های مختلف (میلیون تومان)



میزان رضایت شغلی

۲.۹ از ۵  
(بر اساس ۱۵ نظر)

نسبت تعداد رزومه به تعداد فرصت شغلی

خیلی کم

میزان رشد فرصت‌های شغلی در سال گذشته

داده‌ای برای نمایش وجود ندارد

تعداد فرصت شغلی

۳۴ آگهی طی یک سال گذشته

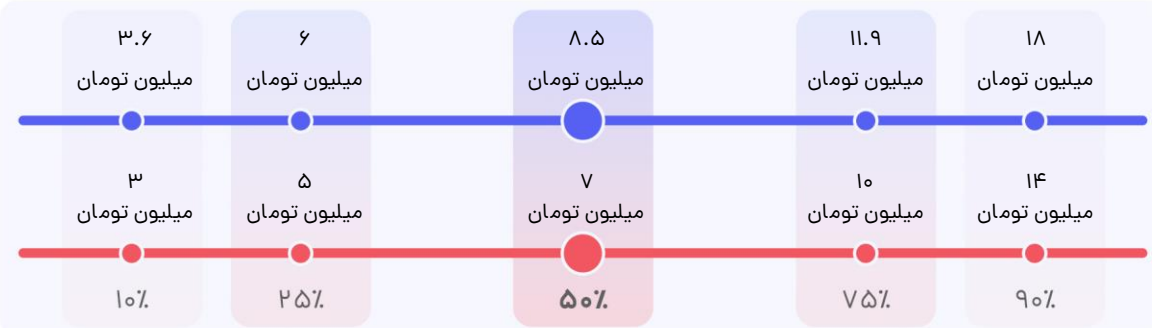
✓ ضریب اطمینان قابل قبول

کارمند

شهرهای کوچک

مدیریت بیمه

توزیع حقوق در سال‌های ۱۴۰۲ و ۱۴۰۳ (بر اساس ۳۴ نظر) — حقوق دریافتی در ۱۴۰۲ — حقوق درخواستی برای ۱۴۰۳  
براساس حقوقت در سال ۱۴۰۲ جات رو روی خط قرمز پیدا کن. نقطه متناظرش روی خط آبی، مقدار حقوقیه که افراد مشابهت برای سال ۱۴۰۳ درخواست کردند.



بخش متغیر حقوق (% از کل)

۵%

این شاخص بیانگر میزان متغیر (غیرثابت) حقوق می‌باشد.

رشد میانه حقوق نسبت به ۱۴۰۲

۲۱%

رشد متوسط حقوق گروه‌های شغلی مختلف به طور میانگین ۲۹% بوده است.

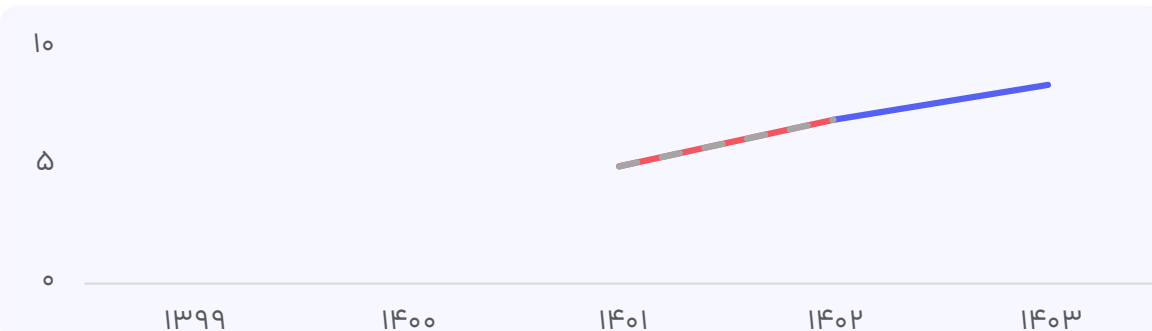
میانه حقوق درخواستی ۱۴۰۳

۸.۵

میلیون تومان

حقوق درخواستی نیمی از افراد در بازه ۶ الی ۱۱.۹ میلیون تومان قرار دارد.

روند حقوق در سال‌های اخیر — میانه حقوق دریافتی — میانه حقوق درخواستی — میانه حقوق در صورت رشد با تورم



اثر جغرافیا بر حقوق

میانه حقوق در شهرهای مختلف (میلیون تومان)



اثر ارشدیت بر حقوق

میانه حقوق رده‌های مختلف (میلیون تومان)



میزان رضایت شغلی

۲.۴ از ۵  
(بر اساس ۳۴ نظر)

نسبت تعداد رزومه به تعداد فرصت شغلی

خیلی کم

میزان رشد فرصت‌های شغلی در سال گذشته

داده‌ای برای نمایش وجود ندارد

تعداد فرصت شغلی

۳۰ آگهی طی یک سال گذشته

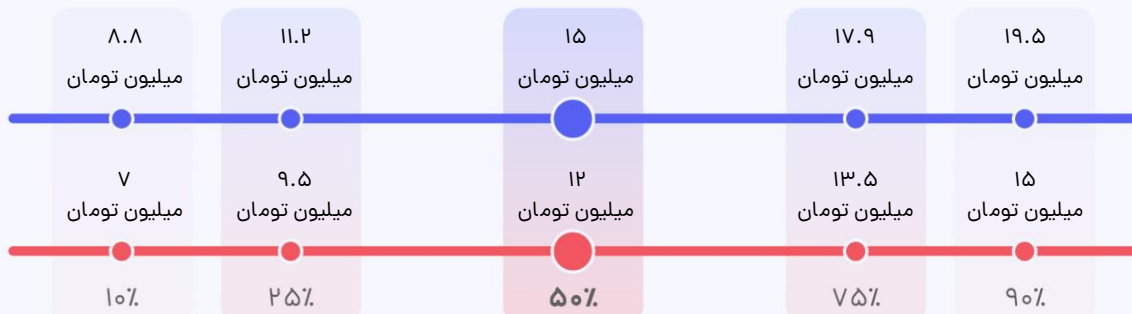
✓ ضریب اطمینان قابل قبول

کارشناس

شهرهای کوچک

مدیریت بیمه

توزیع حقوق در سالهای ۱۴۰۲ و ۱۴۰۳ (بر اساس ۳۵ نظر) — حقوق دریافتی در ۱۴۰۲ — حقوق درخواستی برای ۱۴۰۳  
براساس حقوق در سال ۱۴۰۲ جات رو روی خط فرمز پیدا کن. نقطه متناظرش روی خط آبی، مقدار حقوقیه که افراد مشابهت برای سال ۱۴۰۳ درخواست کردند.



بخش متغیر حقوق (% از کل)

۸%

این شاخص بیانگر میزان متغیر (غیرثابت) حقوق می‌باشد.

رشد میانه حقوق نسبت به ۱۴۰۲

۲۵%

رشد متوسط حقوق گروه‌های شغلی مختلف به طور میانگین ۲۹% بوده است.

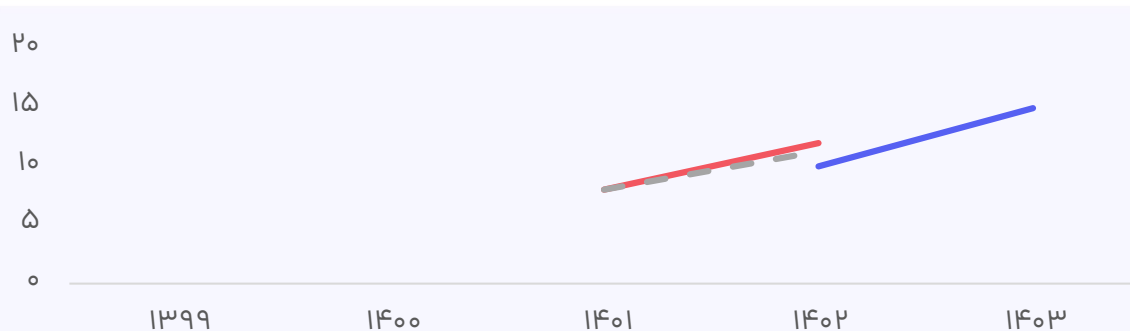
میانه حقوق درخواستی ۱۴۰۳

۱۵.۰

میلیون تومان

حقوق درخواستی نیمی از افراد در بازه ۱۱.۲ الی ۱۷.۹ میلیون تومان قرار دارد.

روند حقوق در سال‌های اخیر — میانه حقوق دریافتی — میانه حقوق درخواستی — میانه حقوق در صورت رشد با تورم



اثر جغرافیا بر حقوق

میانه حقوق در شهرهای مختلف (میلیون تومان)



اثر ارشدیت بر حقوق

میانه حقوق رده‌های مختلف (میلیون تومان)



میزان رضایت شغلی

۲.۵ از ۵  
(بر اساس ۳۵ نظر)

نسبت تعداد رزومه به تعداد فرصت شغلی

خیلی کم

میزان رشد فرصت‌های شغلی در سال گذشته

داده‌ای برای نمایش وجود ندارد

تعداد فرصت شغلی

۲۰۶۱ آگهی طی یک سال گذشته



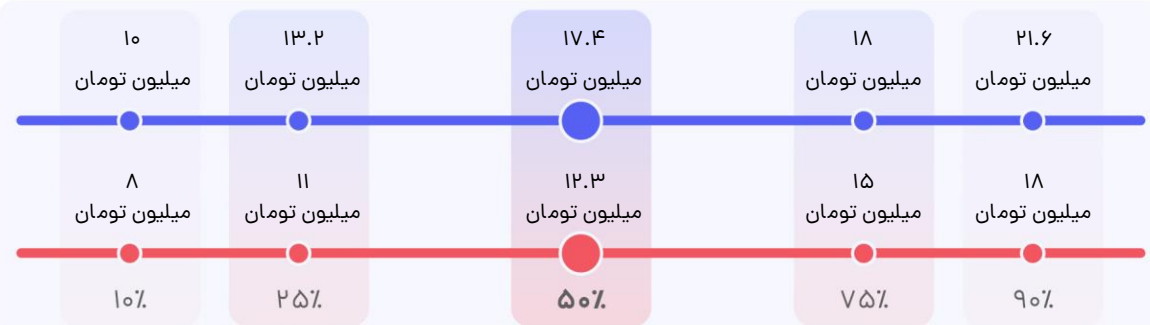
ضریب اطمینان پایین

کارشناس ارشد

شهرهای کوچک

مدیریت بیمه

توزیع حقوق در سالهای ۱۴۰۲ و ۱۴۰۳ (بر اساس ۱۱ نظر)   
 — حقوق دریافتی در ۱۴۰۲ — حقوق درخواستی برای ۱۴۰۳   
 براساس حقوق در سال ۱۴۰۲ جات رو روی خط قرمز پیدا کن. نقطه متناظرش روی خط آبی، مقدار حقوقیه که افراد مشابهت برای سال ۱۴۰۳ درخواست کردند.



بخش متغیر حقوق (% از کل)

۱۸٪

این شاخص بیانگر میزان متغیر (غیرثابت) حقوق می‌باشد.

رشد میانه حقوق نسبت به ۱۴۰۲

۴۱٪

رشد متوسط حقوق گروه‌های شغلی مختلف به طور میانگین ۲۹٪ بوده است.

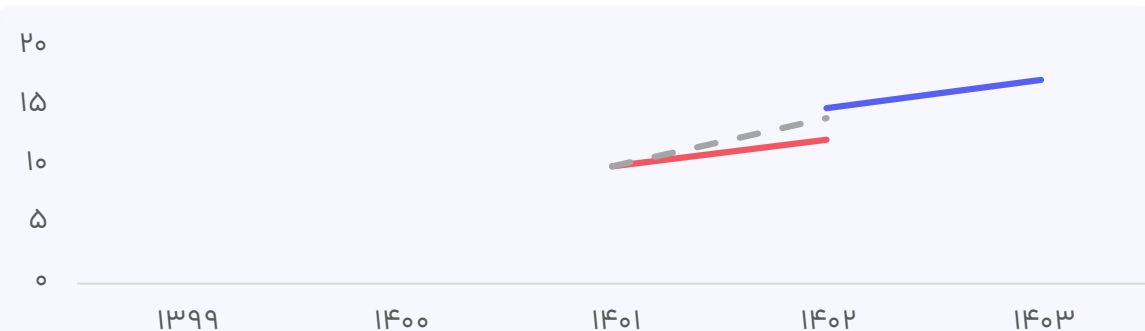
میانه حقوق درخواستی ۱۴۰۳

۱۷.۴

میلیون تومان

حقوق درخواستی نیمی از افراد در بازه ۱۳.۲ الی ۱۸ میلیون تومان قرار دارد.

روند حقوق در سال‌های اخیر   
 — میانه حقوق دریافتی — میانه حقوق درخواستی — میانه حقوق در صورت رشد با تورم



اثر جغرافیا بر حقوق

میانه حقوق در شهرهای مختلف (میلیون تومان)



اثر ارشدیت بر حقوق

میانه حقوق رده‌های مختلف (میلیون تومان)



میزان رضایت شغلی

۲.۷ از ۵   
 (بر اساس ۱۱ نظر)

نسبت تعداد رزومه به تعداد فرصت شغلی

خیلی کم

میزان رشد فرصت‌های شغلی در سال گذشته

داده‌ای برای نمایش وجود ندارد

تعداد فرصت شغلی

۶۸ آگهی طی یک سال گذشته



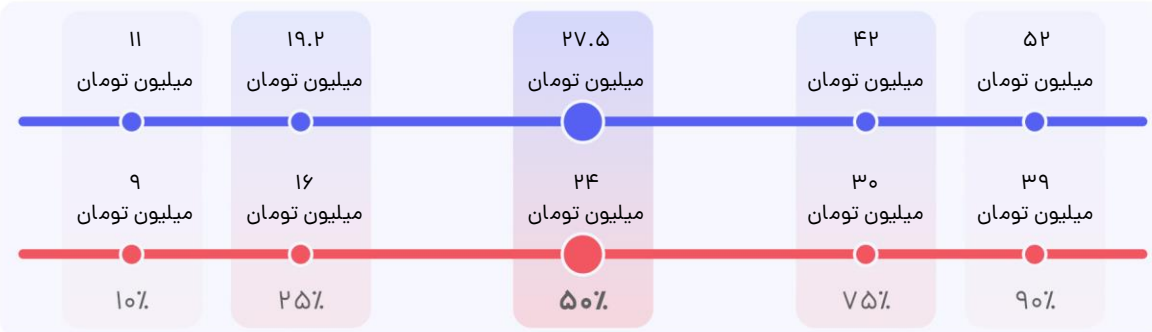
ضریب اطمینان پایین

مدیر

شهرهای کوچک

مدیریت بیمه

توزیع حقوق در سالهای ۱۴۰۲ و ۱۴۰۳ (بر اساس ۱۵ نظر) — حقوق دریافتی در ۱۴۰۲ — حقوق درخواستی برای ۱۴۰۳  
براساس حقوق در سال ۱۴۰۲ جات رو روی خط قرمز پیدا کن. نقطه متناظرش روی خط آبی، مقدار حقوقیه که افراد مشابهت برای سال ۱۴۰۳ درخواست کردند.



بخش متغیر حقوق (٪ از کل)

۳۵٪

این شاخص بیانگر میزان متغیر (غیرثابت) حقوق می‌باشد.

رشد میانه حقوق نسبت به ۱۴۰۲

۱۵٪

رشد متوسط حقوق گروه‌های شغلی مختلف به طور میانگین ۲۹٪ بوده است.

میانه حقوق درخواستی ۱۴۰۳

۲۷.۵

میلیون تومان

حقوق درخواستی نیمی از افراد در بازه ۱۹.۲ الی ۴۲ میلیون تومان قرار دارد.

روند حقوق در سال‌های اخیر — میانه حقوق دریافتی — میانه حقوق درخواستی — میانه حقوق در صورت رشد با تورم



اثر جغرافیا بر حقوق

میانه حقوق در شهرهای مختلف (میلیون تومان)



اثر ارشدیت بر حقوق

میانه حقوق رده‌های مختلف (میلیون تومان)



میزان رضایت شغلی

۲.۲ از ۵  
(بر اساس ۱۵ نظر)

نسبت تعداد رزومه به تعداد فرصت شغلی

خیلی کم

میزان رشد فرصت‌های شغلی در سال گذشته

داده‌ای برای نمایش وجود ندارد

تعداد فرصت شغلی

۴۳۷ آگهی طی یک سال گذشته



# مسئول دفتر / کارمند اداری و ثبت اطلاعات / تایپیست

تعداد شرکت‌کننده: ۲۵۲۷ نفر



## نمونه مشاغل:

مسئول دفتر | منشی | کارشناس بایگانی | اپراتور

در صفحات پیش رو اطلاعات حقوق این گروه شغلی در سطوح ارشدیت مختلف و به تفکیک جغرافیا آمده است. برای مقایسه حقوق خود، می‌توانید با توجه به سطح ارشدیت خود و شهری که در آن زندگی می‌کنید به صفحه مربوطه بروید. برای استفاده درست از این اطلاعات لطفاً چگونه از گزارش استفاده کنیم؟ (صفحه ۳۲) را با دقت مطالعه کنید.

اطلاعات این گزارش عمدتاً از نظرسنجی حقوق و دستمزد جاب‌ویژن که طی یک ماه گذشته برگزار شد به دست آمده است. جاب‌ویژن با هدف شفاف کردن بازار کار این اطلاعات را در دسترس شما قرار داده است. جاب‌ویژن تغییری در این اطلاعات نداده و این اطلاعات نمایانگر نظرات جاب‌ویژن نیست.

منبع شاخص تورم استفاده شده در این گزارش آمار رسمی منتشر شده توسط مرکز آمار است. تورمی که شما در سبد خرید خود احساس می‌کنید ممکن است متفاوت از این آمار باشد.

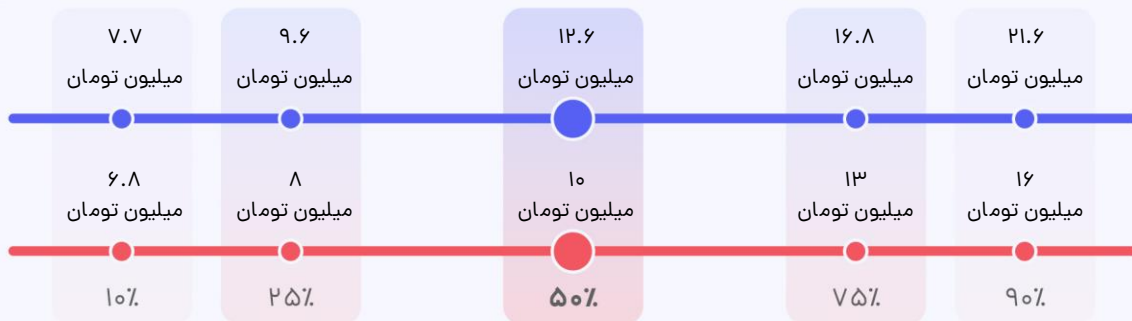


ضریب اطمینان بالا

## تهران

## مسئول دفتر / کارمند اداری و ثبت اطلاعات / تایپیست

توزیع حقوق در سال‌های ۱۴۰۲ و ۱۴۰۳ (بر اساس ۱۴۷۴ نظر) — حقوق دریافتی در ۱۴۰۲ — حقوق درخواستی برای ۱۴۰۳  
براساس حقوقت در سال ۱۴۰۲ جات رو روی خط قرمز پیدا کن. نقطه متناظرش روی خط آبی، مقدار حقوقیه که افراد مشابهت برای سال ۱۴۰۳ درخواست کردند.



بخش متغیر حقوق (% از کل)

۹%

این شاخص بیانگر میزان متغیر (غیرثابت) حقوق می‌باشد.

رشد میانه حقوق نسبت به ۱۴۰۲

۲۶%

رشد متوسط حقوق گروه‌های شغلی مختلف به طور میانگین ۲۹% بوده است.

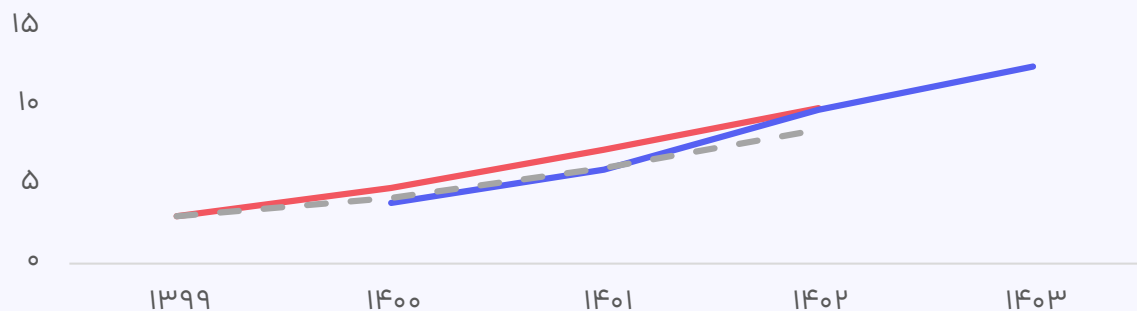
میانه حقوق درخواستی ۱۴۰۳

۱۲.۶

میلیون تومان

حقوق درخواستی نیمی از افراد در بازه ۹.۶ الی ۱۶.۸ میلیون تومان قرار دارد.

روند حقوق در سال‌های اخیر — میانه حقوق دریافتی — میانه حقوق درخواستی — میانه حقوق در صورت رشد با تورم



اثر جغرافیا بر حقوق

میانه حقوق در شهرهای مختلف (میلیون تومان)



اثر ارشدیت بر حقوق

میانه حقوق رده‌های مختلف (میلیون تومان)



میزان رضایت شغلی

۲.۴ از ۵  
(بر اساس ۱۴۷۴ نظر)

نسبت تعداد رزومه به تعداد فرصت شغلی

زیاد

میزان رشد فرصت‌های شغلی در سال گذشته

۱۲%

تعداد فرصت شغلی

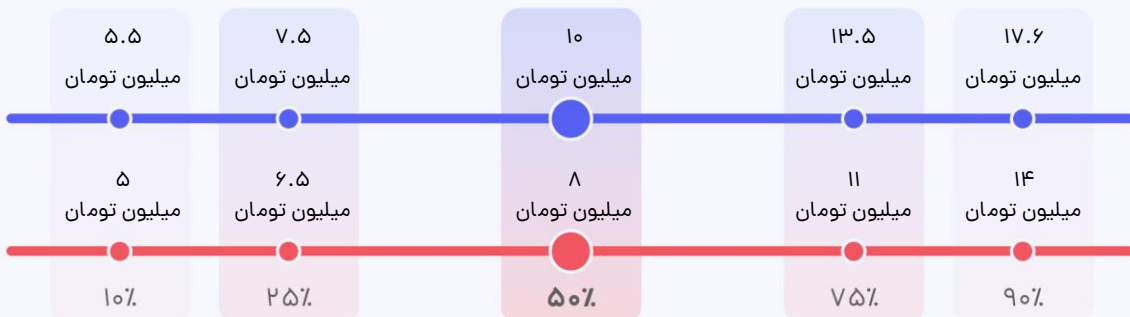
۱۱۵۲۷ آگهی طی یک سال گذشته

## شهرهای بزرگ

## مسئول دفتر / کارمند اداری و ثبت اطلاعات / تایپیست

ضریب اطمینان بالا

توزیع حقوق در سال‌های ۱۴۰۲ و ۱۴۰۳ (بر اساس ۴۹۲ نظر) — حقوق دریافتی در ۱۴۰۲ — حقوق درخواستی برای ۱۴۰۳  
براساس حقوق در سال ۱۴۰۲ جات رو روی خط قرمز پیدا کن. نقطه متناظرش روی خط آبی، مقدار حقوقیه که افراد مشابهت برای سال ۱۴۰۳ درخواست کردند.



بخش متغیر حقوق (% از کل)

۸%

این شاخص بیانگر میزان متغیر (غیرثابت) حقوق می‌باشد.

رشد میانه حقوق نسبت به ۱۴۰۲

۲۵%

رشد متوسط حقوق گروه‌های شغلی مختلف به طور میانگین ۲۹% بوده است.

میانه حقوق درخواستی ۱۴۰۳

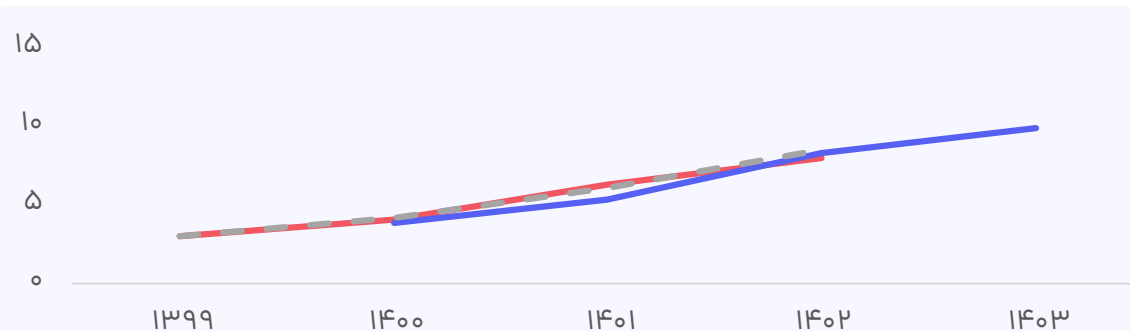
۱۰.۰

میلیون تومان

حقوق درخواستی نیمی از افراد در بازه ۷.۵ الی ۱۳.۵ میلیون تومان قرار دارد.

## روند حقوق در سال‌های اخیر

— میانه حقوق دریافتی — میانه حقوق درخواستی — میانه حقوق در صورت رشد با تورم



## اثر جغرافیا بر حقوق

میانه حقوق در شهرهای مختلف (میلیون تومان)



## اثر ارشدیت بر حقوق

میانه حقوق رده‌های مختلف (میلیون تومان)



## میزان رضایت شغلی

۲.۴ از ۵  
(بر اساس ۴۹۲ نظر)

## نسبت تعداد رزومه به تعداد فرصت شغلی

خیلی زیاد

## میزان رشد فرصت‌های شغلی در سال گذشته

داده‌ای برای نمایش وجود ندارد

## تعداد فرصت شغلی

۱۷۲۷ آگهی طی یک سال گذشته

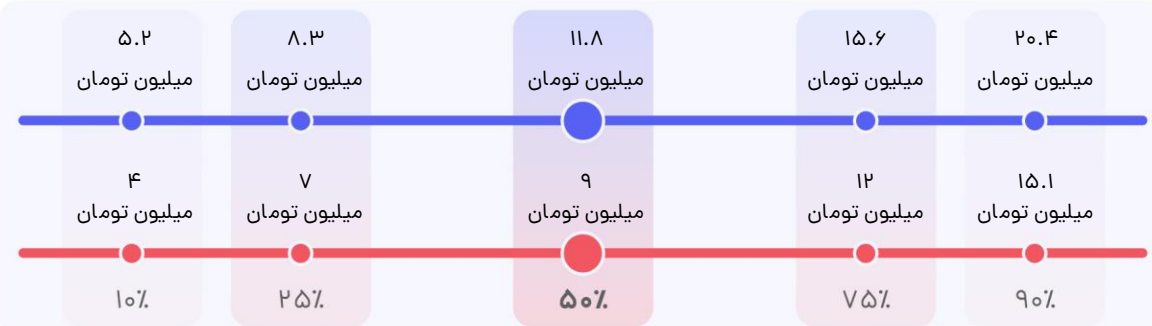


ضریب اطمینان بالا

## شهرهای کوچک

## مسئول دفتر / کارمند اداری و ثبت اطلاعات / تایپیست

توزیع حقوق در سال‌های ۱۴۰۲ و ۱۴۰۳ (بر اساس ۵۶۱ نظر) — حقوق دریافتی در ۱۴۰۲ — حقوق درخواستی برای ۱۴۰۳  
براساس حقوق در سال ۱۴۰۲ جات رو روی خط قرمز پیدا کن. نقطه متناظرش روی خط آبی، مقدار حقوقیه که افراد مشابهت برای سال ۱۴۰۳ درخواست کردند.



بخش متغیر حقوق (% از کل)

۱۲٪

این شاخص بیانگر میزان متغیر (غیرثابت) حقوق می‌باشد.

رشد میانه حقوق نسبت به ۱۴۰۲

۳۱٪

رشد متوسط حقوق گروه‌های شغلی مختلف به طور میانگین ۲۹٪ بوده است.

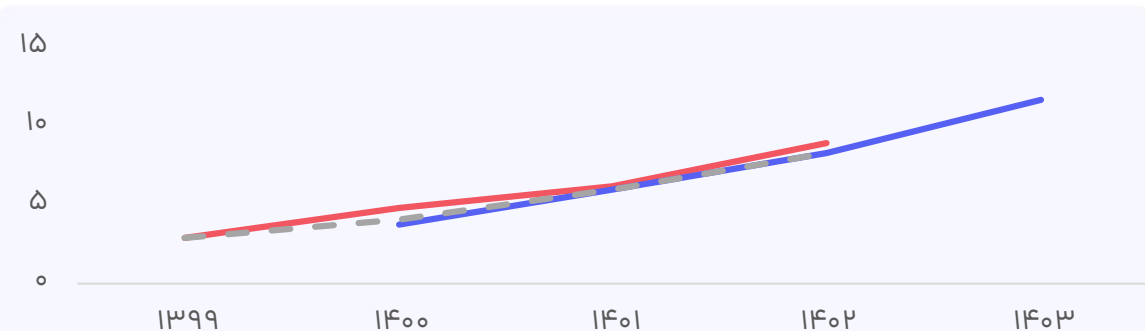
میانه حقوق درخواستی ۱۴۰۳

۱۱.۸

میلیون تومان

حقوق درخواستی نیمی از افراد در بازه ۸.۳ الی ۱۵.۶ میلیون تومان قرار دارد.

روند حقوق در سال‌های اخیر — میانه حقوق دریافتی — میانه حقوق درخواستی — میانه حقوق در صورت رشد با تورم



اثر جغرافیا بر حقوق

میانه حقوق در شهرهای مختلف (میلیون تومان)



اثر ارشدیت بر حقوق

میانه حقوق رده‌های مختلف (میلیون تومان)



میزان رضایت شغلی

۲.۳ از ۵  
(بر اساس ۵۶۱ نظر)

نسبت تعداد رزومه به تعداد فرصت شغلی

خیلی زیاد

میزان رشد فرصت‌های شغلی در سال گذشته

داده‌ای برای نمایش وجود ندارد

تعداد فرصت شغلی

۲۰۳۰ آگهی طی یک سال گذشته

# مشاغل حوزه فیلم و سینما

تعداد شرکت‌کننده: ۱۹۱ نفر



## نمونه مشاغل:

بازیگر | کارگردان | تصویربردار | صدابردار | تدوین گر | گریمور | مجری

در صفحات پیش رو اطلاعات حقوق این گروه شغلی در سطوح ارشدیت مختلف و به تفکیک جغرافیا آمده است. برای مقایسه حقوق خود، می‌توانید با توجه به سطح ارشدیت خود و شهری که در آن زندگی می‌کنید به صفحه مربوطه بروید. برای استفاده درست از این اطلاعات لطفاً چگونه از گزارش استفاده کنیم؟ (صفحه ۳۲) را با دقت مطالعه کنید.

اطلاعات این گزارش عمدتاً از نظرسنجی حقوق و دستمزد جاب‌ویژن که طی یک ماه گذشته برگزار شد به دست آمده است. جاب‌ویژن با هدف شفاف کردن بازار کار این اطلاعات را در دسترس شما قرار داده است. جاب‌ویژن تغییری در این اطلاعات نداده و این اطلاعات نمایانگر نظرات جاب‌ویژن نیست.

منبع شاخص تورم استفاده شده در این گزارش آمار رسمی منتشر شده توسط مرکز آمار است. تورمی که شما در سبد خرید خود احساس می‌کنید ممکن است متفاوت از این آمار باشد.

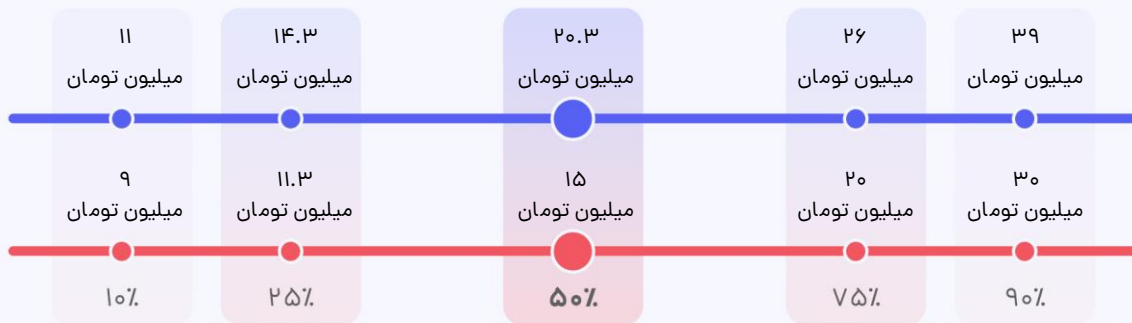


ضریب اطمینان متوسط

## تهران

## مشاغل حوزه فیلم و سینما

توزیع حقوق در سال‌های ۱۴۰۲ و ۱۴۰۳ (بر اساس ۱۴۲ نظر) — حقوق دریافتی در ۱۴۰۲ — حقوق درخواستی برای ۱۴۰۳  
براساس حقوقت در سال ۱۴۰۲ جات رو روی خط فرمز پیدا کن. نقطه متناظرش روی خط آبی، مقدار حقوقیه که افراد مشابهت برای سال ۱۴۰۳ درخواست کردند.



بخش متغیر حقوق (٪ از کل)

۱۲٪

این شاخص بیانگر میزان متغیر (غیرثابت) حقوق می‌باشد.

رشد میانه حقوق نسبت به ۱۴۰۲

۳۵٪

رشد متوسط حقوق گروه‌های شغلی مختلف به طور میانگین ۲۹٪ بوده است.

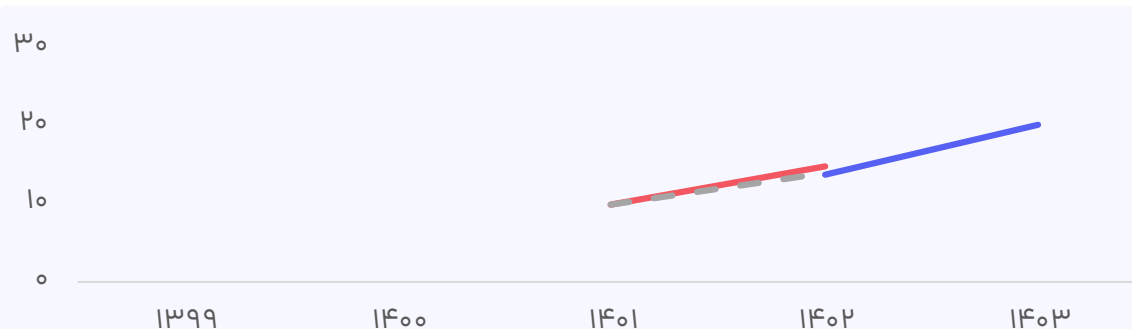
میانه حقوق درخواستی ۱۴۰۳

۲۰.۳

میلیون تومان

حقوق درخواستی نیمی از افراد در بازه ۱۴.۳ الی ۲۶ میلیون تومان قرار دارد.

روند حقوق در سال‌های اخیر — میانه حقوق دریافتی — میانه حقوق درخواستی — میانه حقوق در صورت رشد با تورم



اثر جغرافیا بر حقوق

میانه حقوق در شهرهای مختلف (میلیون تومان)



اثر ارشدیت بر حقوق

میانه حقوق رده‌های مختلف (میلیون تومان)



میزان رضایت شغلی

۲.۶ از ۵  
(بر اساس ۱۴۲ نظر)

نسبت تعداد رزومه به تعداد فرصت شغلی

زیاد

میزان رشد فرصت‌های شغلی در سال گذشته

داده‌ای برای نمایش وجود ندارد

تعداد فرصت شغلی

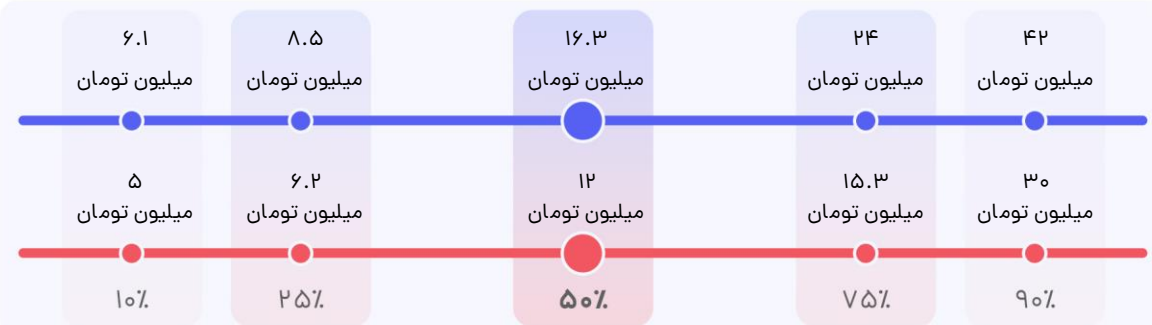
۴۵۶ طی یک سال گذشته

✓ ضریب اطمینان قابل قبول

## شهرهای بزرگ

## مشاغل حوزه فیلم و سینما

توزیع حقوق در سال‌های ۱۴۰۲ و ۱۴۰۳ (بر اساس ۲۹ نظر) — حقوق دریافتی در ۱۴۰۲ — حقوق درخواستی برای ۱۴۰۳  
براساس حقوق در سال ۱۴۰۲ جات رو روی خط قرمز پیدا کن. نقطه متناظرش روی خط آبی، مقدار حقوقیه که افراد مشابهت برای سال ۱۴۰۳ درخواست کردند.



بخش متغیر حقوق (% از کل)

۲۰٪

این شاخص بیانگر میزان متغیر (غیرثابت) حقوق می‌باشد.

رشد میانه حقوق نسبت به ۱۴۰۲

۳۶٪

رشد متوسط حقوق گروه‌های شغلی مختلف به طور میانگین ۲۹٪ بوده است.

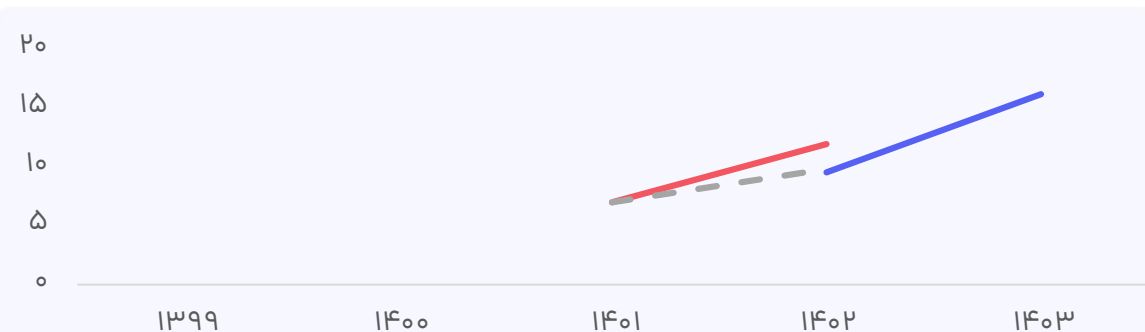
میانه حقوق درخواستی ۱۴۰۳

۱۶.۳

میلیون تومان

حقوق درخواستی نیمی از افراد در بازه ۸.۵ الی ۲۴ میلیون تومان قرار دارد.

روند حقوق در سال‌های اخیر — میانه حقوق دریافتی — میانه حقوق درخواستی — میانه حقوق در صورت رشد با تورم



اثر جغرافیا بر حقوق

میانه حقوق در شهرهای مختلف (میلیون تومان)



اثر ارشدیت بر حقوق

میانه حقوق رده‌های مختلف (میلیون تومان)



میزان رضایت شغلی

۲.۸ از ۵  
(بر اساس ۲۹ نظر)

نسبت تعداد رزومه به تعداد فرصت شغلی

کم

میزان رشد فرصت‌های شغلی در سال گذشته

داده‌ای برای نمایش وجود ندارد

تعداد فرصت شغلی

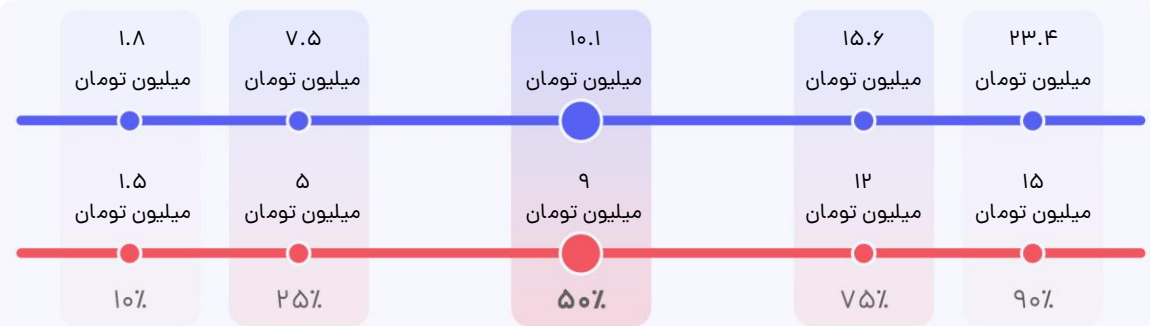
۱۷۴ آگهی طی یک سال گذشته

✓ ضریب اطمینان قابل قبول

## شهرهای کوچک

## مشاغل حوزه فیلم و سینما

توزیع حقوق در سالهای ۱۴۰۲ و ۱۴۰۳ (بر اساس ۲۰ نظر) — حقوق دریافتی در ۱۴۰۲ — حقوق درخواستی برای ۱۴۰۳  
براساس حقوق در سال ۱۴۰۲ جات رو روی خط قرمز پیدا کن. نقطه متناظرش روی خط آبی، مقدار حقوقیه که افراد مشابهت برای سال ۱۴۰۳ درخواست کردند.



بخش متغیر حقوق (٪ از کل)

۲۴٪

این شاخص بیانگر میزان متغیر (غیرثابت) حقوق می‌باشد.

رشد میانه حقوق نسبت به ۱۴۰۲

۱۲٪

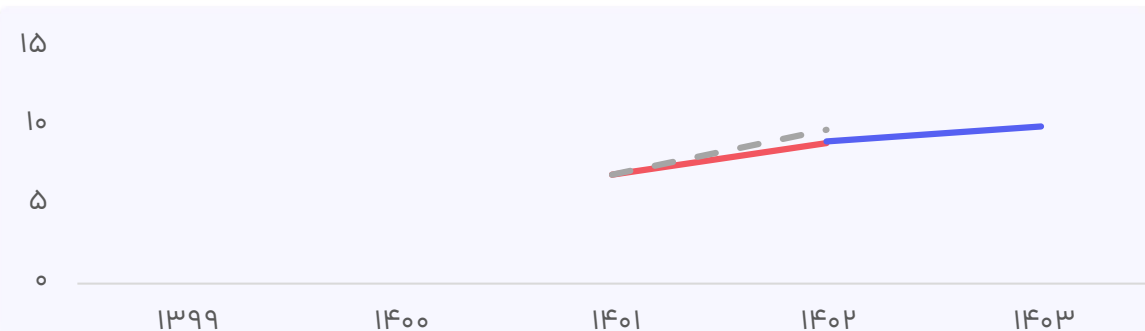
رشد متوسط حقوق گروه‌های شغلی مختلف به طور میانگین ۲۹٪ بوده است.

میانه حقوق درخواستی ۱۴۰۳

۱۰.۱  
میلیون تومان

حقوق درخواستی نیمی از افراد در بازه ۷.۵ الی ۱۵.۶ میلیون تومان قرار دارد.

روند حقوق در سال‌های اخیر — میانه حقوق دریافتی — میانه حقوق درخواستی — میانه حقوق در صورت رشد با تورم



اثر جغرافیا بر حقوق

میانه حقوق در شهرهای مختلف (میلیون تومان)



اثر ارشدیت بر حقوق

میانه حقوق رده‌های مختلف (میلیون تومان)



میزان رضایت شغلی

۲.۸ از ۵  
(بر اساس ۲۰ نظر)

نسبت تعداد رزومه به تعداد فرصت شغلی

متوسط

میزان رشد فرصت‌های شغلی در سال گذشته

داده‌ای برای نمایش وجود ندارد

تعداد فرصت شغلی

۱۰۵ آگهی طی یک سال گذشته



# معامله گر و تحلیل گر بازارهای مالی

تعداد شرکت کننده: ۲۵۵ نفر



## نمونه مشاغل:

معامله گر | تحلیل گر بازار مالی | Trader

در صفحات پیش رو اطلاعات حقوق این گروه شغلی در سطوح ارشدیت مختلف و به تفکیک جغرافیا آمده است. برای مقایسه حقوق خود، می‌توانید با توجه به سطح ارشدیت خود و شهری که در آن زندگی می‌کنید به صفحه مربوطه بروید. برای استفاده درست از این اطلاعات لطفاً چگونه از گزارش استفاده کنیم؟ (صفحه ۳۲) را با دقت مطالعه کنید.

اطلاعات این گزارش عمدتاً از نظرسنجی حقوق و دستمزد جابویژن که طی یک ماه گذشته برگزار شد به دست آمده است. جابویژن با هدف شفاف کردن بازار کار این اطلاعات را در دسترس شما قرار داده است. جابویژن تغییری در این اطلاعات نداده و این اطلاعات نمایانگر نظرات جابویژن نیست.

منبع شاخص تورم استفاده شده در این گزارش آمار رسمی منتشر شده توسط مرکز آمار است. تورمی که شما در سبد خرید خود احساس می‌کنید ممکن است متفاوت از این آمار باشد.

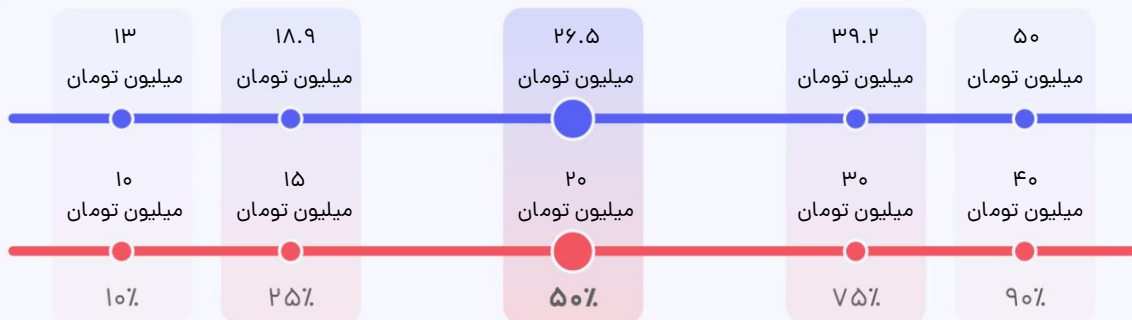


ضریب اطمینان بالا

## تهران

## معامله گر و تحلیل گر بازارهای مالی

**توزیع حقوق در سال‌های ۱۴۰۲ و ۱۴۰۳ (بر اساس ۲۰۹ نظر)** — حقوق دریافتی در ۱۴۰۲ — حقوق درخواستی برای ۱۴۰۳  
براساس حقوق در سال ۱۴۰۲ جات رو روی خط قرمز پیدا کن. نقطه متناظرش روی خط آبی، مقدار حقوقیه که افراد مشابهت برای سال ۱۴۰۳ درخواست کردند.



بخش متغیر حقوق (% از کل)

# ۲۱٪

این شاخص بیانگر میزان متغیر (غیرثابت) حقوق می‌باشد.

رشد میانه حقوق نسبت به ۱۴۰۲

# ۳۳٪

رشد متوسط حقوق گروه‌های شغلی مختلف به طور میانگین ۲۹٪ بوده است.

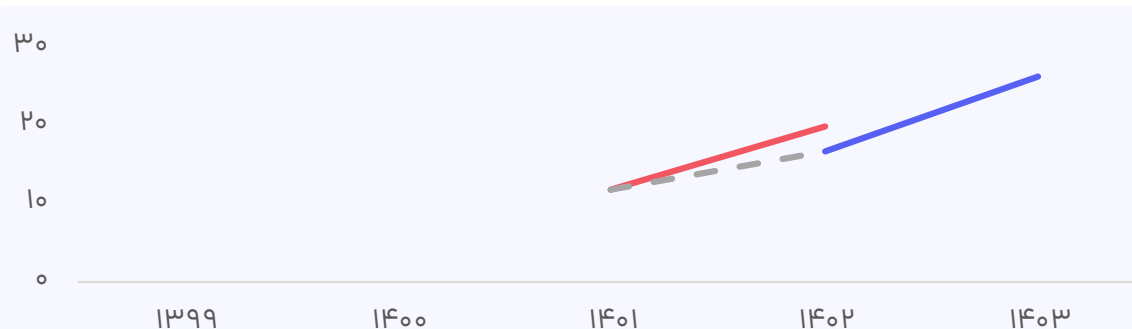
میانه حقوق درخواستی ۱۴۰۳

# ۲۶.۵

### میلیون تومان

حقوق درخواستی نیمی از افراد در بازه ۱۸.۹ الی ۳۹.۲ میلیون تومان قرار دارد.

**روند حقوق در سال‌های اخیر** — میانه حقوق دریافتی — میانه حقوق درخواستی — میانه حقوق در صورت رشد با تورم



اثر جغرافیا بر حقوق

میانه حقوق در شهرهای مختلف (میلیون تومان)



اثر ارشدیت بر حقوق

میانه حقوق رده‌های مختلف (میلیون تومان)



میزان رضایت شغلی

۵ از ۳  
(بر اساس ۲۰۹ نظر)

نسبت تعداد رزومه به تعداد فرصت شغلی

زیاد

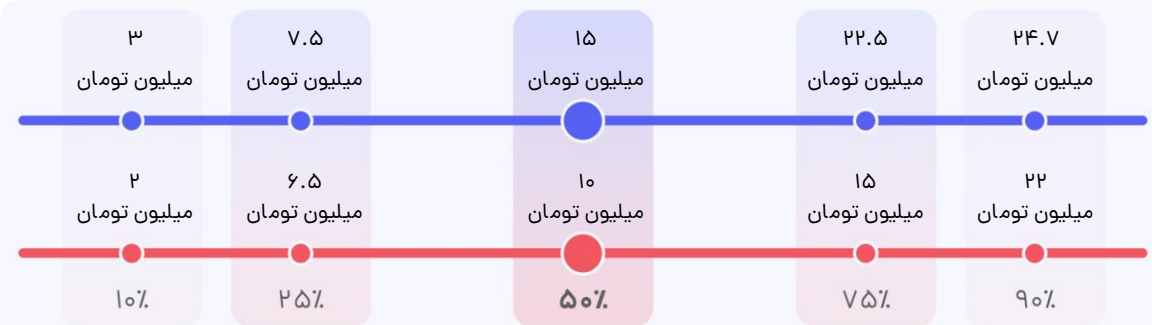
میزان رشد فرصت‌های شغلی در سال گذشته

داده‌ای برای نمایش وجود ندارد

تعداد فرصت شغلی

۴۴۹ طی یک سال گذشته

توزیع حقوق در سالهای ۱۴۰۲ و ۱۴۰۳ (بر اساس ۲۲ نظر) — حقوق دریافتی در ۱۴۰۲ — حقوق درخواستی برای ۱۴۰۳  
 براساس حقوقت در سال ۱۴۰۲ جات رو روی خط قرمز پیدا کن. نقطه متناظرش روی خط آبی، مقدار حقوقیه که افراد مشابهت برای سال ۱۴۰۳ درخواست کردند.



بخش متغیر حقوق (% از کل)

۳۳%

این شاخص بیانگر میزان متغیر (غیرثابت) حقوق می‌باشد.

رشد میانه حقوق نسبت به ۱۴۰۲

۵۰%

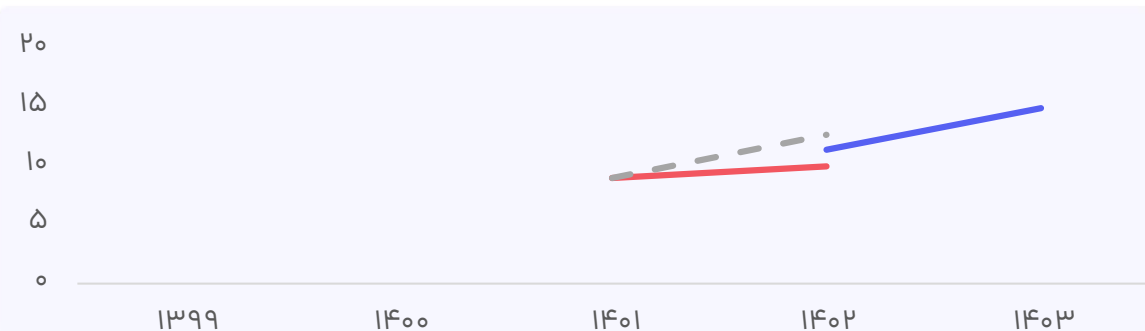
رشد متوسط حقوق گروه‌های شغلی مختلف به طور میانگین ۲۹% بوده است.

میانه حقوق درخواستی ۱۴۰۳

۱۵.۰  
میلیون تومان

حقوق درخواستی نیمی از افراد در بازه ۷.۵ الی ۲۲.۵ میلیون تومان قرار دارد.

روند حقوق در سال‌های اخیر — میانه حقوق دریافتی — میانه حقوق درخواستی — میانه حقوق در صورت رشد با تورم



اثر جغرافیا بر حقوق

میانه حقوق در شهرهای مختلف (میلیون تومان)



اثر ارشدیت بر حقوق

میانه حقوق رده‌های مختلف (میلیون تومان)



میزان رضایت شغلی

۲.۵ از ۵  
(بر اساس ۲۲ نظر)

نسبت تعداد رزومه به تعداد فرصت شغلی

خیلی زیاد

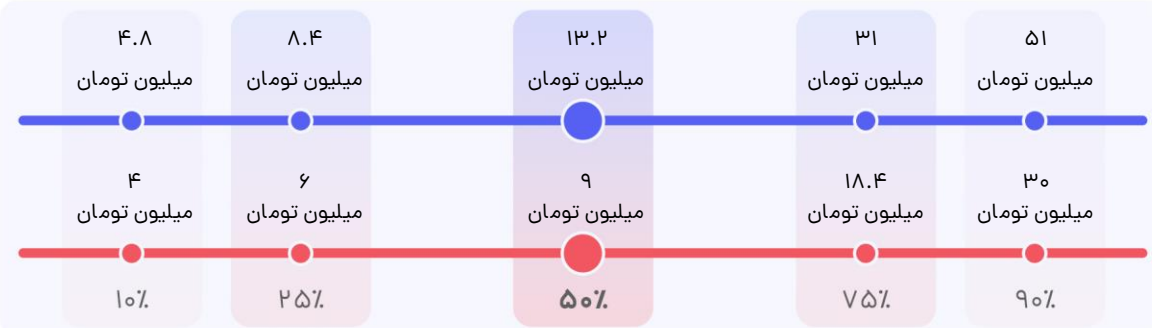
میزان رشد فرصت‌های شغلی در سال گذشته

داده‌ای برای نمایش وجود ندارد

تعداد فرصت شغلی

۴۰ آگهی طی یک سال گذشته

**توزیع حقوق در سالهای ۱۴۰۲ و ۱۴۰۳ (بر اساس ۲۴ نظر)** — حقوق دریافتی در ۱۴۰۲ — حقوق درخواستی برای ۱۴۰۳  
براساس حقوقت در سال ۱۴۰۲ جات رو روی خط قرمز پیدا کن. نقطه متناظرش روی خط آبی، مقدار حقوقیه که افراد مشابهت برای سال ۱۴۰۳ درخواست کردند.



بخش متغیر حقوق (% از کل)

۱۹٪

این شاخص بیانگر میزان متغیر (غیرثابت) حقوق می‌باشد.

رشد میانه حقوق نسبت به ۱۴۰۲

۴۷٪

رشد متوسط حقوق گروه‌های شغلی مختلف به طور میانگین ۲۹٪ بوده است.

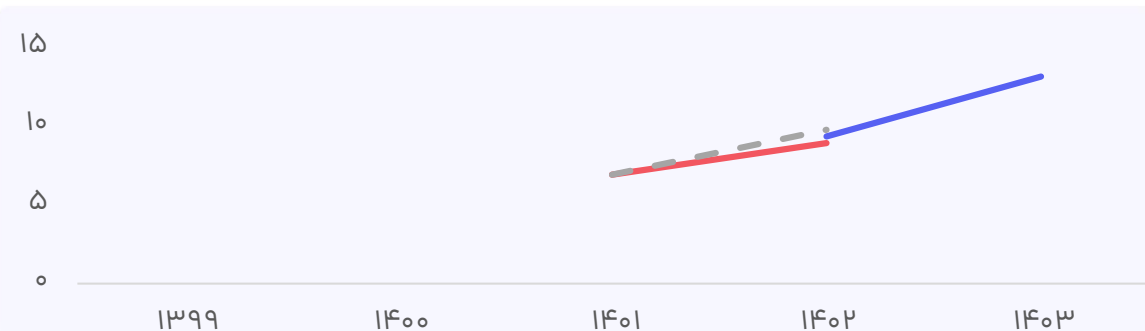
میانه حقوق درخواستی ۱۴۰۳

۱۳.۲

میلیون تومان

حقوق درخواستی نیمی از افراد در بازه ۸.۴ الی ۳۱ میلیون تومان قرار دارد.

**روند حقوق در سال‌های اخیر** — میانه حقوق دریافتی — میانه حقوق درخواستی - - - میانه حقوق در صورت رشد با تورم



اثر جغرافیا بر حقوق

میانه حقوق در شهرهای مختلف (میلیون تومان)



اثر ارشدیت بر حقوق

میانه حقوق رده‌های مختلف (میلیون تومان)



میزان رضایت شغلی

۲.۶ از ۵  
(بر اساس ۲۴ نظر)

نسبت تعداد رزومه به تعداد فرصت شغلی

خیلی زیاد

میزان رشد فرصت‌های شغلی در سال گذشته

داده‌ای برای نمایش وجود ندارد

تعداد فرصت شغلی

۵۰ آگهی طی یک سال گذشته

# منابع انسانی

تعداد شرکت‌کننده: ۲۴۱۴ نفر



## نمونه مشاغل:

مدیر منابع انسانی | کارشناس منابع انسانی | کارشناس جذب | کارشناس آموزش | رئیس کارگزینی | کارشناس حقوق و دستمزد

در صفحات پیش رو اطلاعات حقوق این گروه شغلی در سطوح ارشدیت مختلف و به تفکیک جغرافیا آمده است. برای مقایسه حقوق خود، می‌توانید با توجه به سطح ارشدیت خود و شهری که در آن زندگی می‌کنید به صفحه مربوطه بروید. برای استفاده درست از این اطلاعات لطفاً چگونه از گزارش استفاده کنیم؟ (صفحه ۳۲) را با دقت مطالعه کنید.

اطلاعات این گزارش عمدتاً از نظرسنجی حقوق و دستمزد جاب‌ویژن که طی یک ماه گذشته برگزار شد به دست آمده است. جاب‌ویژن با هدف شفاف کردن بازار کار این اطلاعات را در دسترس شما قرار داده است. جاب‌ویژن تغییری در این اطلاعات نداده و این اطلاعات نمایانگر نظرات جاب‌ویژن نیست.

منبع شاخص تورم استفاده شده در این گزارش آمار رسمی منتشر شده توسط مرکز آمار است. تورمی که شما در سبد خرید خود احساس می‌کنید ممکن است متفاوت از این آمار باشد.



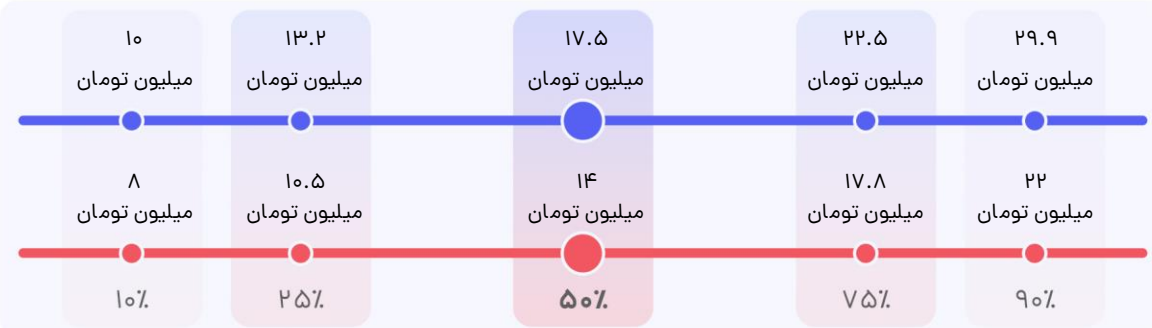
ضریب اطمینان بالا

کارشناس

تهران

منابع انسانی

توزیع حقوق در سال‌های ۱۴۰۲ و ۱۴۰۳ (بر اساس ۶۷۶ نظر) — حقوق دریافتی در ۱۴۰۲ — حقوق درخواستی برای ۱۴۰۳  
براساس حقوقت در سال ۱۴۰۲ جات رو روی خط قرمز پیدا کن. نقطه متناظرش روی خط آبی، مقدار حقوقیه که افراد مشابهت برای سال ۱۴۰۳ درخواست کردند.



بخش متغیر حقوق (٪ از کل)

۱۲٪

این شاخص بیانگر میزان متغیر (غیرثابت) حقوق می‌باشد.

رشد میانه حقوق نسبت به ۱۴۰۲

۲۵٪

رشد متوسط حقوق گروه‌های شغلی مختلف به طور میانگین ۲۹٪ بوده است.

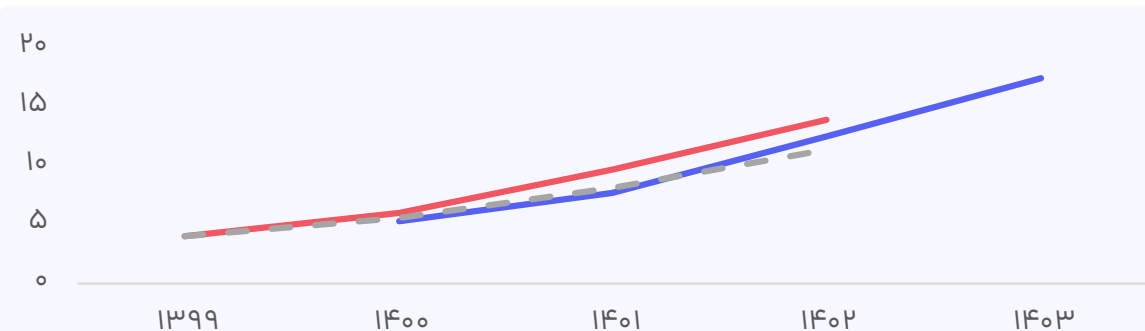
میانه حقوق درخواستی ۱۴۰۳

۱۷.۵

میلیون تومان

حقوق درخواستی نیمی از افراد در بازه ۱۳.۲ الی ۲۲.۵ میلیون تومان قرار دارد.

روند حقوق در سال‌های اخیر — میانه حقوق دریافتی — میانه حقوق درخواستی — میانه حقوق در صورت رشد با تورم



اثر جغرافیا بر حقوق

میانه حقوق در شهرهای مختلف (میلیون تومان)



اثر ارشدیت بر حقوق

میانه حقوق رده‌های مختلف (میلیون تومان)



میزان رضایت شغلی

۱.۵ از ۵  
(بر اساس ۶۷۶ نظر)

نسبت تعداد رزومه به تعداد فرصت شغلی

زیاد

میزان رشد فرصت‌های شغلی در سال گذشته

-۱۵٪

تعداد فرصت شغلی

۲۸۵۷ آگهی طی یک سال گذشته



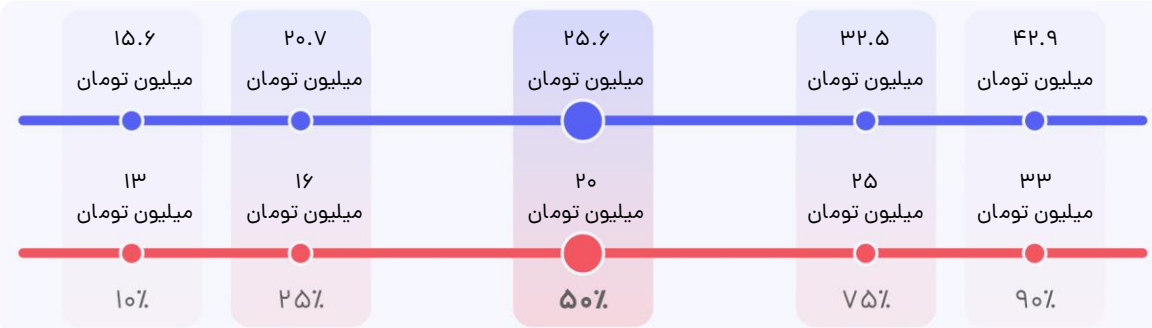
ضریب اطمینان بالا

کارشناس ارشد

تهران

منابع انسانی

توزیع حقوق در سال‌های ۱۴۰۲ و ۱۴۰۳ (بر اساس ۳۳۱ نظر) — حقوق دریافتی در ۱۴۰۲ — حقوق درخواستی برای ۱۴۰۳  
براساس حقوق در سال ۱۴۰۲ جات رو روی خط قرمز پیدا کن. نقطه متناظرش روی خط آبی، مقدار حقوقیه که افراد مشابهت برای سال ۱۴۰۳ درخواست کردند.



بخش متغیر حقوق (% از کل)

۱۰٪

این شاخص بیانگر میزان متغیر (غیرثابت) حقوق می‌باشد.

رشد میانه حقوق نسبت به ۱۴۰۲

۲۸٪

رشد متوسط حقوق گروه‌های شغلی مختلف به طور میانگین ۲۹٪ بوده است.

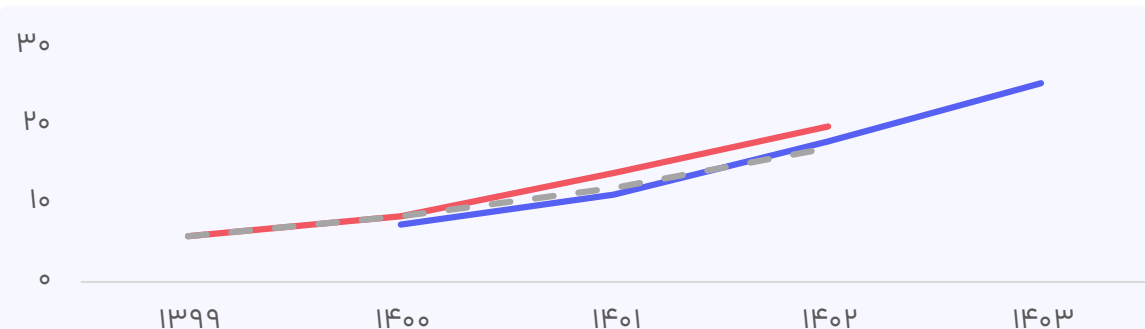
میانه حقوق درخواستی ۱۴۰۳

۲۵.۶

میلیون تومان

حقوق درخواستی نیمی از افراد در بازه ۲۰.۷ الی ۳۲.۵ میلیون تومان قرار دارد.

روند حقوق در سال‌های اخیر — میانه حقوق دریافتی — میانه حقوق درخواستی — میانه حقوق در صورت رشد با تورم



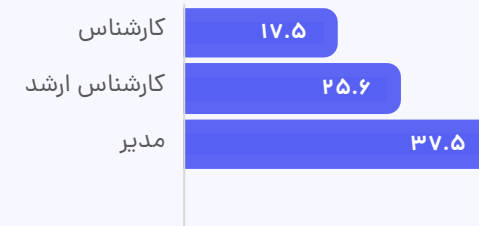
اثر جغرافیا بر حقوق

میانه حقوق در شهرهای مختلف (میلیون تومان)



اثر ارشدیت بر حقوق

میانه حقوق رده‌های مختلف (میلیون تومان)



میزان رضایت شغلی

۳ از ۵  
(بر اساس ۳۳۱ نظر)

نسبت تعداد رزومه به تعداد فرصت شغلی

خیلی زیاد

میزان رشد فرصت‌های شغلی در سال گذشته

داده‌ای برای نمایش وجود ندارد

تعداد فرصت شغلی

۶۴۵ آگهی طی یک سال گذشته



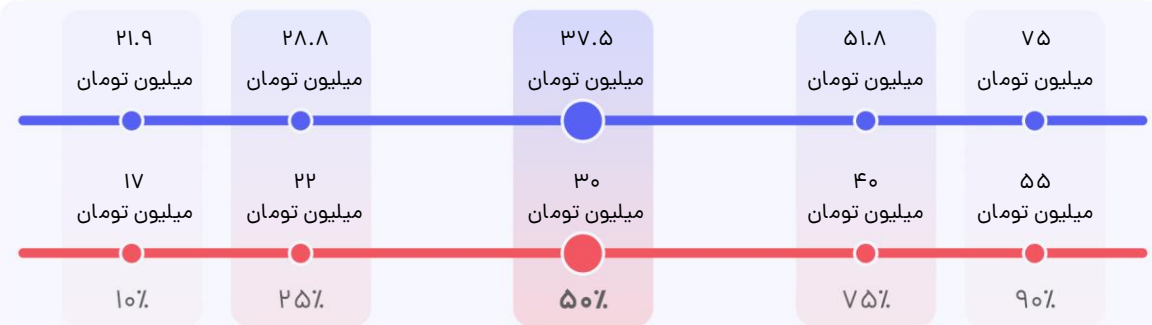
ضریب اطمینان بالا

مدیر

تهران

منابع انسانی

توزیع حقوق در سال‌های ۱۴۰۲ و ۱۴۰۳ (بر اساس ۴۸۴ نظر) — حقوق دریافتی در ۱۴۰۲ — حقوق درخواستی برای ۱۴۰۳  
براساس حقوقت در سال ۱۴۰۲ جات رو روی خط قرمز پیدا کن. نقطه متناظرش روی خط آبی، مقدار حقوقیه که افراد مشابهت برای سال ۱۴۰۳ درخواست کردند.



بخش متغیر حقوق (% از کل)

۱۴٪

این شاخص بیانگر میزان متغیر (غیرثابت) حقوق می‌باشد.

رشد میانه حقوق نسبت به ۱۴۰۲

۲۵٪

رشد متوسط حقوق گروه‌های شغلی مختلف به طور میانگین ۲۹٪ بوده است.

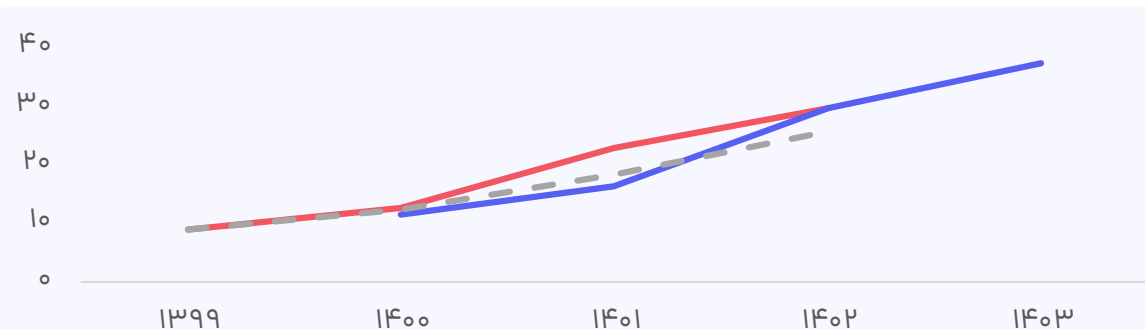
میانه حقوق درخواستی ۱۴۰۳

۳۷.۵

میلیون تومان

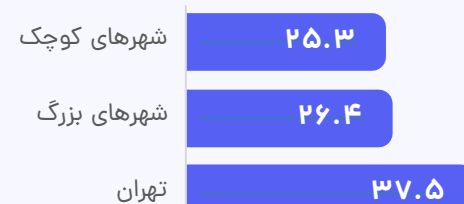
حقوق درخواستی نیمی از افراد در بازه ۲۸.۸ الی ۵۱.۸ میلیون تومان قرار دارد.

روند حقوق در سال‌های اخیر — میانه حقوق دریافتی — میانه حقوق درخواستی — میانه حقوق در صورت رشد با تورم



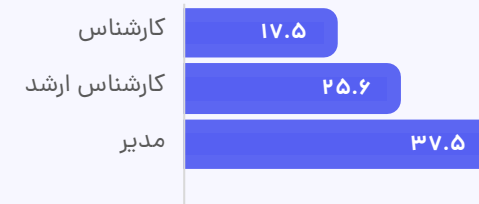
اثر جغرافیا بر حقوق

میانه حقوق در شهرهای مختلف (میلیون تومان)



اثر ارشدیت بر حقوق

میانه حقوق رده‌های مختلف (میلیون تومان)



میزان رضایت شغلی

۳.۳ از ۵  
(بر اساس ۴۸۴ نظر)

نسبت تعداد رزومه به تعداد فرصت شغلی

خیلی زیاد

میزان رشد فرصت‌های شغلی در سال گذشته

-۱۵٪

تعداد فرصت شغلی

۵۳۲ آگهی طی یک سال گذشته





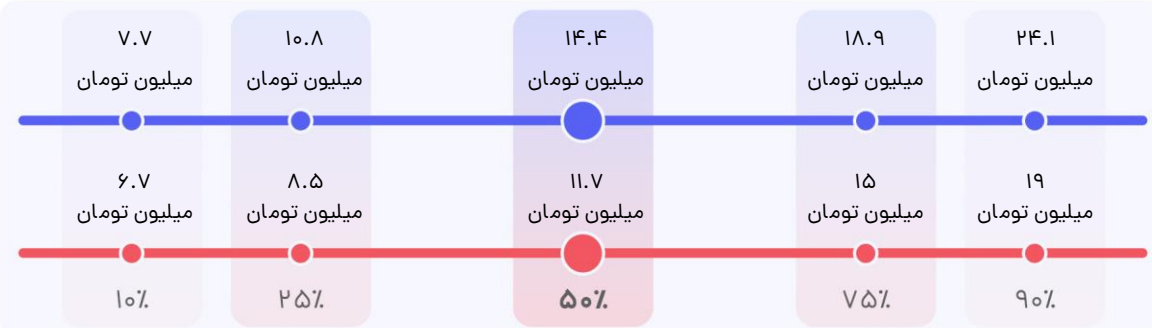
ضریب اطمینان بالا

کارشناس

شهرهای بزرگ

منابع انسانی

توزیع حقوق در سال‌های ۱۴۰۲ و ۱۴۰۳ (بر اساس ۲۲۴ نظر) — حقوق دریافتی در ۱۴۰۲ — حقوق درخواستی برای ۱۴۰۳  
براساس حقوقت در سال ۱۴۰۲ جات رو روی خط قرمز پیدا کن. نقطه متناظرش روی خط آبی، مقدار حقوقیه که افراد مشابهت برای سال ۱۴۰۳ درخواست کردند.



بخش متغیر حقوق (% از کل)

۱۰٪

این شاخص بیانگر میزان متغیر (غیرثابت) حقوق می‌باشد.

رشد میانه حقوق نسبت به ۱۴۰۲

۲۳٪

رشد متوسط حقوق گروه‌های شغلی مختلف به طور میانگین ۲۹٪ بوده است.

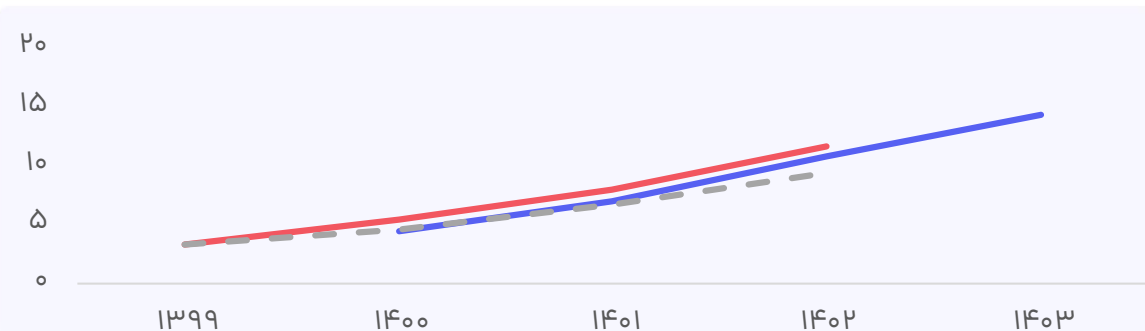
میانه حقوق درخواستی ۱۴۰۳

۱۴.۴

میلیون تومان

حقوق درخواستی نیمی از افراد در بازه ۱۰.۸ الی ۱۸.۹ میلیون تومان قرار دارد.

روند حقوق در سال‌های اخیر — میانه حقوق دریافتی — میانه حقوق درخواستی — میانه حقوق در صورت رشد با تورم



اثر جغرافیا بر حقوق

میانه حقوق در شهرهای مختلف (میلیون تومان)



اثر ارشدیت بر حقوق

میانه حقوق رده‌های مختلف (میلیون تومان)



میزان رضایت شغلی

۲.۷ از ۵  
(بر اساس ۲۲۴ نظر)

نسبت تعداد رزومه به تعداد فرصت شغلی

خیلی زیاد

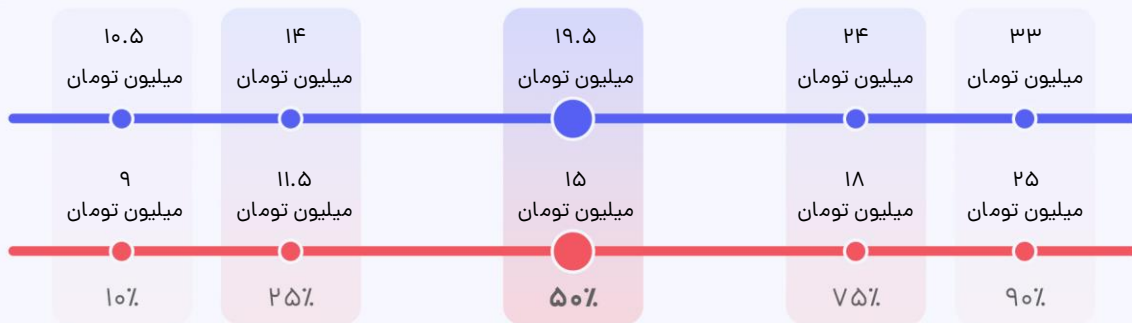
میزان رشد فرصت‌های شغلی در سال گذشته

-۲٪

تعداد فرصت شغلی

۳۱۶ آگهی طی یک سال گذشته

**توزیع حقوق در سال‌های ۱۴۰۲ و ۱۴۰۳** (بر اساس ۸۷ نظر) — حقوق دریافتی در ۱۴۰۲ — حقوق درخواستی برای ۱۴۰۳  
 براساس حقوقت در سال ۱۴۰۲ جات رو روی خط قرمز پیدا کن. نقطه متناظرش روی خط آبی، مقدار حقوقیه که افراد مشابهت برای سال ۱۴۰۳ درخواست کردند.



بخش متغیر حقوق (% از کل)

۱۱٪

این شاخص بیانگر میزان متغیر (غیرثابت) حقوق می‌باشد.

رشد میانه حقوق نسبت به ۱۴۰۲

۳۰٪

رشد متوسط حقوق گروه‌های شغلی مختلف به طور میانگین ۲۹٪ بوده است.

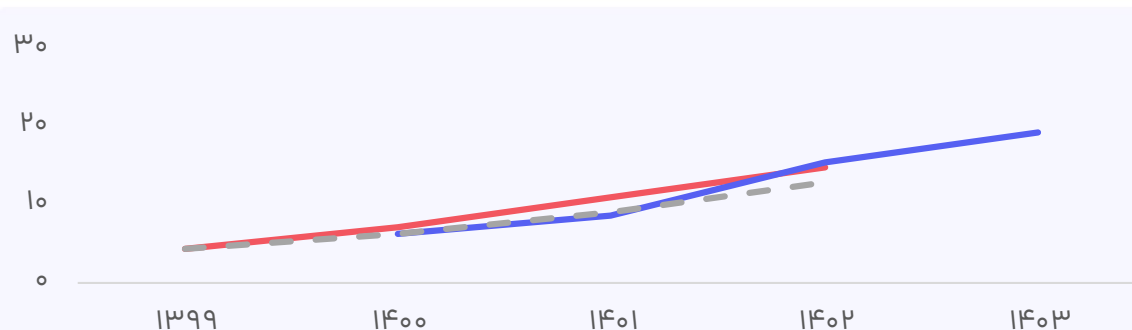
میانه حقوق درخواستی ۱۴۰۳

۱۹.۵

میلیون تومان

حقوق درخواستی نیمی از افراد در بازه ۱۴ الی ۲۴ میلیون تومان قرار دارد.

**روند حقوق در سال‌های اخیر** — میانه حقوق دریافتی — میانه حقوق درخواستی — میانه حقوق در صورت رشد با تورم



اثر جغرافیا بر حقوق

میانه حقوق در شهرهای مختلف (میلیون تومان)



اثر ارشدیت بر حقوق

میانه حقوق رده‌های مختلف (میلیون تومان)



میزان رضایت شغلی

۳.۷ از ۵  
(بر اساس ۸۷ نظر)

نسبت تعداد رزومه به تعداد فرصت شغلی

خیلی زیاد

میزان رشد فرصت‌های شغلی در سال گذشته

-۱۰٪

تعداد فرصت شغلی

۶۲ آگهی طی یک سال گذشته



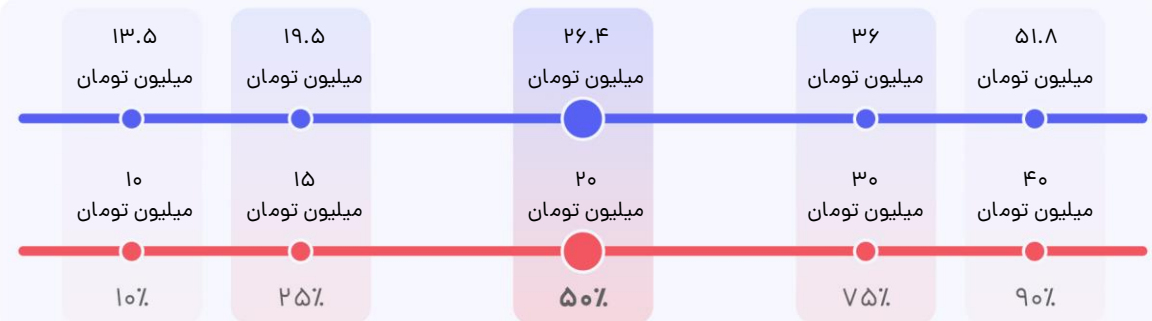
ضریب اطمینان متوسط

مدیر

شهرهای بزرگ

منابع انسانی

توزیع حقوق در سال‌های ۱۴۰۲ و ۱۴۰۳ (بر اساس ۱۱۹ نظر) — حقوق دریافتی در ۱۴۰۲ — حقوق درخواستی برای ۱۴۰۳  
براساس حقوق در سال ۱۴۰۲ جات رو روی خط قرمز پیدا کن. نقطه متناظرش روی خط آبی، مقدار حقوقیه که افراد مشابهت برای سال ۱۴۰۳ درخواست کردند.



بخش متغیر حقوق (% از کل)

۱۳٪

این شاخص بیانگر میزان متغیر (غیرثابت) حقوق می‌باشد.

رشد میانه حقوق نسبت به ۱۴۰۲

۳۲٪

رشد متوسط حقوق گروه‌های شغلی مختلف به طور میانگین ۲۹٪ بوده است.

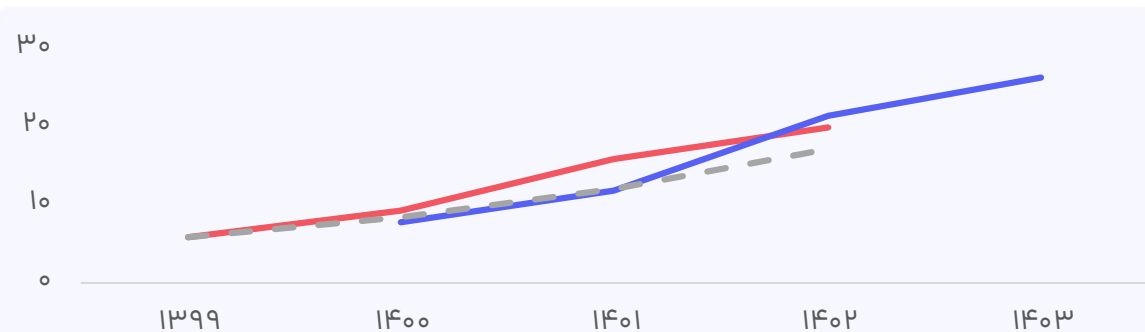
میانه حقوق درخواستی ۱۴۰۳

۲۶.۴

میلیون تومان

حقوق درخواستی نیمی از افراد در بازه ۱۹.۵ الی ۳۶ میلیون تومان قرار دارد.

روند حقوق در سال‌های اخیر — میانه حقوق دریافتی — میانه حقوق درخواستی — میانه حقوق در صورت رشد با تورم



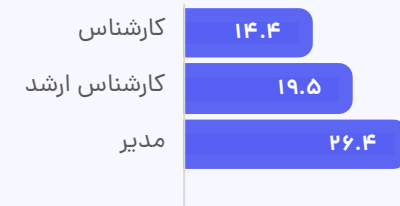
اثر جغرافیا بر حقوق

میانه حقوق در شهرهای مختلف (میلیون تومان)



اثر ارشدیت بر حقوق

میانه حقوق رده‌های مختلف (میلیون تومان)



میزان رضایت شغلی

۳.۱ از ۵  
(بر اساس ۱۱۹ نظر)

نسبت تعداد رزومه به تعداد فرصت شغلی

خیلی زیاد

میزان رشد فرصت‌های شغلی در سال گذشته

داده‌ای برای نمایش وجود ندارد

تعداد فرصت شغلی

۹۷ آگهی طی یک سال گذشته



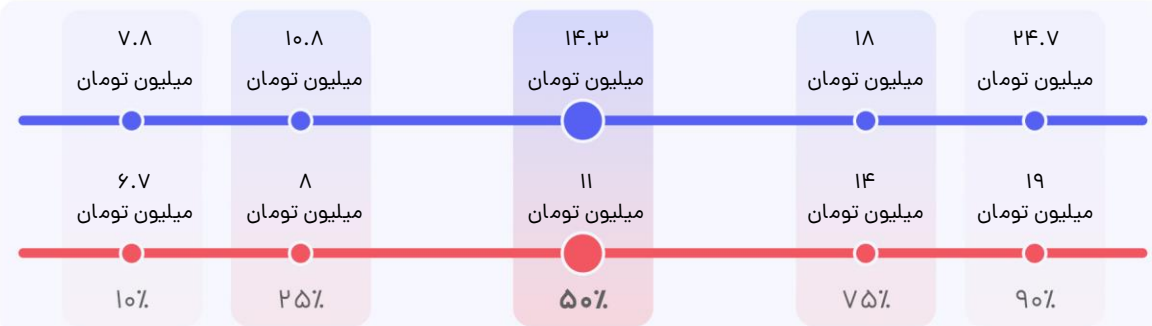
ضریب اطمینان بالا

کارشناس

شهرهای کوچک

منابع انسانی

توزیع حقوق در سال‌های ۱۴۰۲ و ۱۴۰۳ (بر اساس ۲۹۸ نظر) — حقوق دریافتی در ۱۴۰۲ — حقوق درخواستی برای ۱۴۰۳  
براساس حقوقت در سال ۱۴۰۲ جات رو روی خط قرمز پیدا کن. نقطه متناظرش روی خط آبی، مقدار حقوقیه که افراد مشابهت برای سال ۱۴۰۳ درخواست کردند.



بخش متغیر حقوق (% از کل)

۹٪

این شاخص بیانگر میزان متغیر (غیرثابت) حقوق می‌باشد.

رشد میانه حقوق نسبت به ۱۴۰۲

۳۰٪

رشد متوسط حقوق گروه‌های شغلی مختلف به طور میانگین ۲۹٪ بوده است.

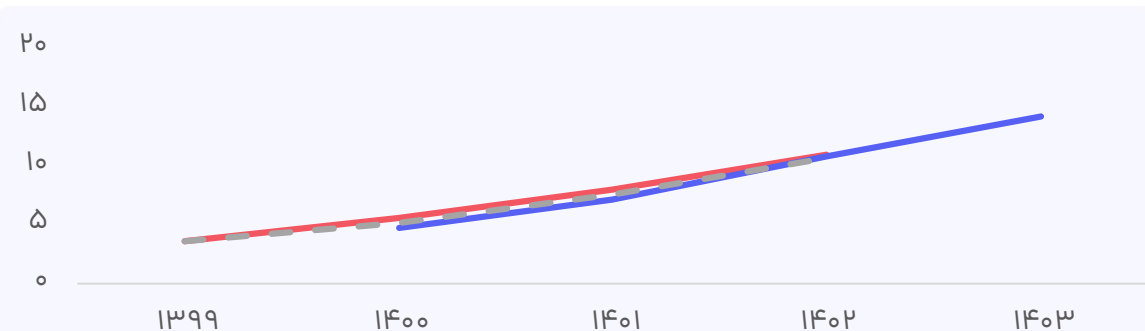
میانه حقوق درخواستی ۱۴۰۳

۱۴.۳

میلیون تومان

حقوق درخواستی نیمی از افراد در بازه ۱۰.۸ الی ۱۸ میلیون تومان قرار دارد.

روند حقوق در سال‌های اخیر — میانه حقوق دریافتی — میانه حقوق درخواستی — میانه حقوق در صورت رشد با تورم



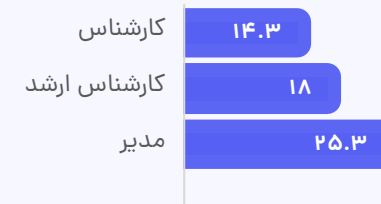
اثر جغرافیا بر حقوق

میانه حقوق در شهرهای مختلف (میلیون تومان)



اثر ارشدیت بر حقوق

میانه حقوق رده‌های مختلف (میلیون تومان)



میزان رضایت شغلی

۲.۶ از ۵  
(بر اساس ۲۹۸ نظر)

نسبت تعداد رزومه به تعداد فرصت شغلی

خیلی زیاد

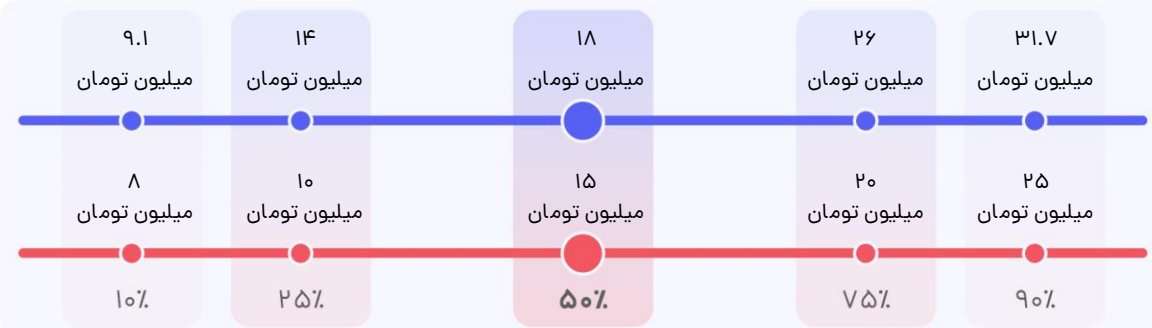
میزان رشد فرصت‌های شغلی در سال گذشته

داده‌ای برای نمایش وجود ندارد

تعداد فرصت شغلی

۷۱۳ آگهی طی یک سال گذشته

**توزیع حقوق در سال‌های ۱۴۰۲ و ۱۴۰۳ (بر اساس ۸۸ نظر)** — حقوق دریافتی در ۱۴۰۲ — حقوق درخواستی برای ۱۴۰۳  
 براساس حقوق در سال ۱۴۰۲ جات رو روی خط قرمز پیدا کن. نقطه متناظرش روی خط آبی، مقدار حقوقیه که افراد مشابهت برای سال ۱۴۰۳ درخواست کردند.



بخش متغیر حقوق (% از کل)

۸٪

این شاخص بیانگر میزان متغیر (غیرثابت) حقوق می‌باشد.

رشد میانه حقوق نسبت به ۱۴۰۲

۲۰٪

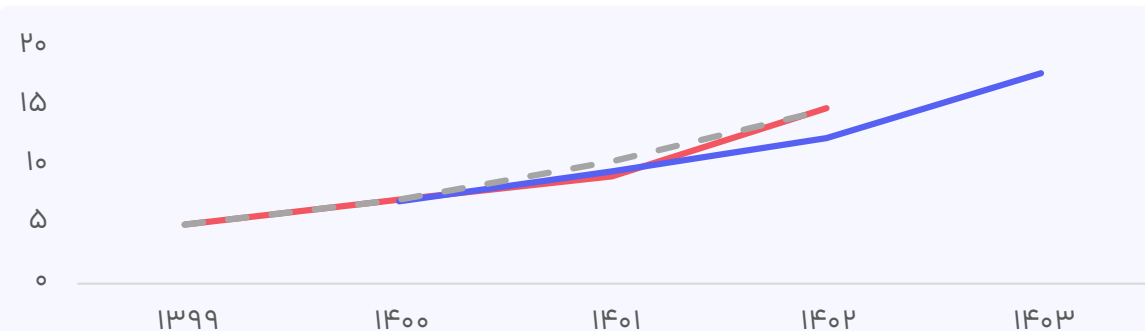
رشد متوسط حقوق گروه‌های شغلی مختلف به طور میانگین ۲۹٪ بوده است.

میانه حقوق درخواستی ۱۴۰۳

۱۸.۰  
میلیون تومان

حقوق درخواستی نیمی از افراد در بازه ۱۴ الی ۲۶ میلیون تومان قرار دارد.

**روند حقوق در سال‌های اخیر** — میانه حقوق دریافتی — میانه حقوق درخواستی — میانه حقوق در صورت رشد با تورم



اثر جغرافیا بر حقوق

میانه حقوق در شهرهای مختلف (میلیون تومان)



اثر ارشدیت بر حقوق

میانه حقوق رده‌های مختلف (میلیون تومان)



میزان رضایت شغلی

۲.۹ از ۵  
(بر اساس ۸۸ نظر)

نسبت تعداد رزومه به تعداد فرصت شغلی

خیلی زیاد

میزان رشد فرصت‌های شغلی در سال گذشته

داده‌ای برای نمایش وجود ندارد

تعداد فرصت شغلی

۱۶۸ آگهی طی یک سال گذشته



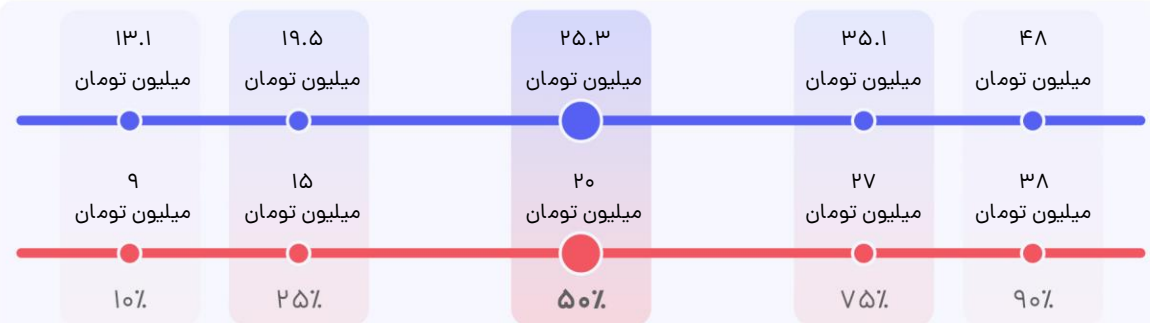
ضریب اطمینان متوسط

مدیر

شهرهای کوچک

منابع انسانی

توزیع حقوق در سال‌های ۱۴۰۲ و ۱۴۰۳ (بر اساس ۱۰۷ نظر) — حقوق دریافتی در ۱۴۰۲ — حقوق درخواستی برای ۱۴۰۳  
براساس حقوق در سال ۱۴۰۲ جات رو روی خط قرمز پیدا کن. نقطه متناظرش روی خط آبی، مقدار حقوقیه که افراد مشابهت برای سال ۱۴۰۳ درخواست کردند.



بخش متغیر حقوق (٪ از کل)

۱۲٪

این شاخص بیانگر میزان متغیر (غیرثابت) حقوق می‌باشد.

رشد میانه حقوق نسبت به ۱۴۰۲

۲۷٪

رشد متوسط حقوق گروه‌های شغلی مختلف به طور میانگین ۲۹٪ بوده است.

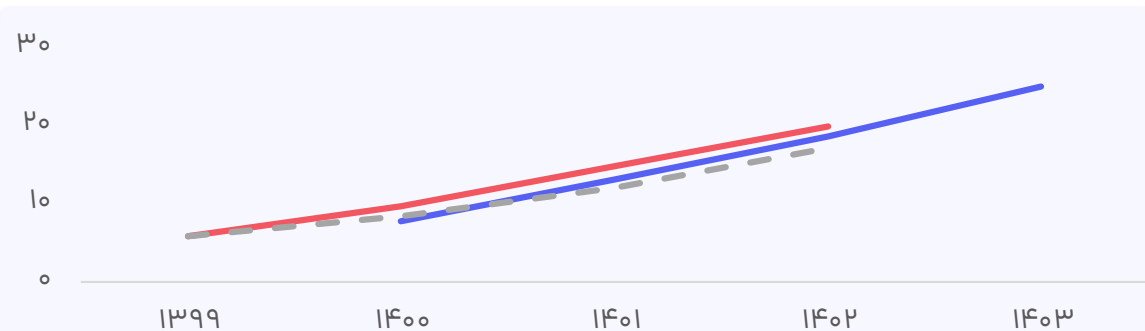
میانه حقوق درخواستی ۱۴۰۳

۲۵.۳

میلیون تومان

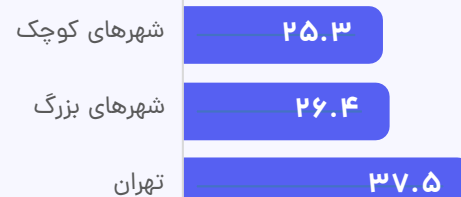
حقوق درخواستی نیمی از افراد در بازه ۱۹.۵ الی ۳۵.۱ میلیون تومان قرار دارد.

روند حقوق در سال‌های اخیر — میانه حقوق دریافتی — میانه حقوق درخواستی — میانه حقوق در صورت رشد با تورم



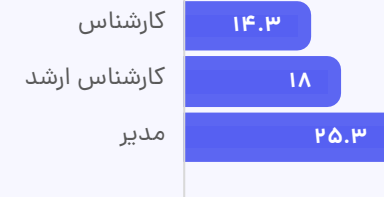
اثر جغرافیا بر حقوق

میانه حقوق در شهرهای مختلف (میلیون تومان)



اثر ارشدیت بر حقوق

میانه حقوق رده‌های مختلف (میلیون تومان)



میزان رضایت شغلی

۳.۲ از ۵  
(بر اساس ۱۰۷ نظر)

نسبت تعداد رزومه به تعداد فرصت شغلی

خیلی زیاد

میزان رشد فرصت‌های شغلی در سال گذشته

۲۰٪

تعداد فرصت شغلی

۱۷۷ آگهی طی یک سال گذشته

# مهندسی انرژی / مهندسی هسته‌ای

تعداد شرکت‌کننده: ۵۵ نفر



## نمونه مشاغل:

کارشناس انرژی | مدیر پروژه | مدیر فنی | مهندسی هسته‌ای

در صفحات پیش رو اطلاعات حقوق این گروه شغلی در سطوح ارشدیت مختلف و به تفکیک جغرافیا آمده است. برای مقایسه حقوق خود، می‌توانید با توجه به سطح ارشدیت خود و شهری که در آن زندگی می‌کنید به صفحه مربوطه بروید. برای استفاده درست از این اطلاعات لطفاً چگونه از گزارش استفاده کنیم؟ (صفحه ۳۲) را با دقت مطالعه کنید.

اطلاعات این گزارش عمدتاً از نظرسنجی حقوق و دستمزد جاب‌ویژن که طی یک ماه گذشته برگزار شد به دست آمده است. جاب‌ویژن با هدف شفاف کردن بازار کار این اطلاعات را در دسترس شما قرار داده است. جاب‌ویژن تغییری در این اطلاعات نداده و این اطلاعات نمایانگر نظرات جاب‌ویژن نیست.

منبع شاخص تورم استفاده شده در این گزارش آمار رسمی منتشر شده توسط مرکز آمار است. تورمی که شما در سبد خرید خود احساس می‌کنید ممکن است متفاوت از این آمار باشد.

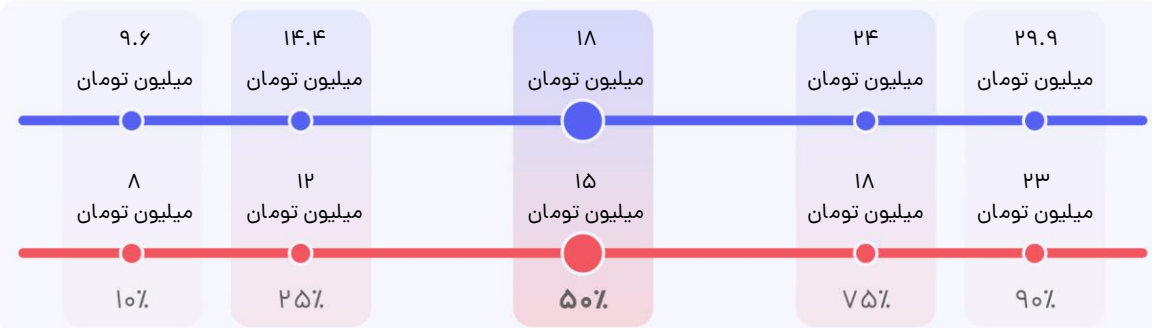
✓ ضریب اطمینان قابل قبول

همه سطوح

تهران

مهندسی انرژی / مهندسی هسته ای

توزیع حقوق در سال‌های ۱۴۰۲ و ۱۴۰۳ (بر اساس ۳۱ نظر) — حقوق دریافتی در ۱۴۰۲ — حقوق درخواستی برای ۱۴۰۳  
براساس حقوق در سال ۱۴۰۲ جات رو روی خط قرمز پیدا کن. نقطه متناظرش روی خط آبی، مقدار حقوقیه که افراد مشابهت برای سال ۱۴۰۳ درخواست کردند.



بخش متغیر حقوق (% از کل)

۱۴%

این شاخص بیانگر میزان متغیر (غیرثابت) حقوق می‌باشد.

رشد میانه حقوق نسبت به ۱۴۰۲

۲۰%

رشد متوسط حقوق گروه‌های شغلی مختلف به طور میانگین ۲۹% بوده است.

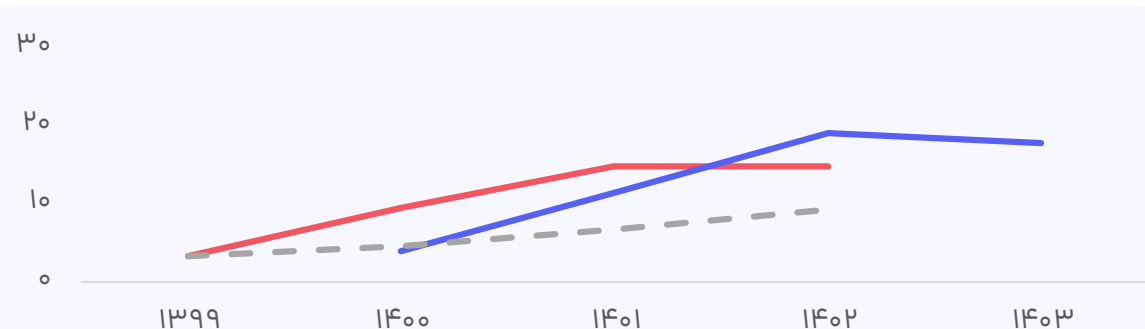
میانه حقوق درخواستی ۱۴۰۳

۱۸.۰

میلیون تومان

حقوق درخواستی نیمی از افراد در بازه ۱۴.۴ الی ۲۴ میلیون تومان قرار دارد.

روند حقوق در سال‌های اخیر — میانه حقوق دریافتی — میانه حقوق درخواستی — میانه حقوق در صورت رشد با تورم



اثر جغرافیا بر حقوق

میانه حقوق در شهرهای مختلف (میلیون تومان)



اثر ارشدیت بر حقوق

میانه حقوق رده‌های مختلف (میلیون تومان)



میزان رضایت شغلی

۲.۸ از ۵  
(بر اساس ۳۱ نظر)

نسبت تعداد رزومه به تعداد فرصت شغلی

متوسط

میزان رشد فرصت‌های شغلی در سال گذشته

داده‌ای برای نمایش وجود ندارد

تعداد فرصت شغلی

۶۵ آگهی طی یک سال گذشته





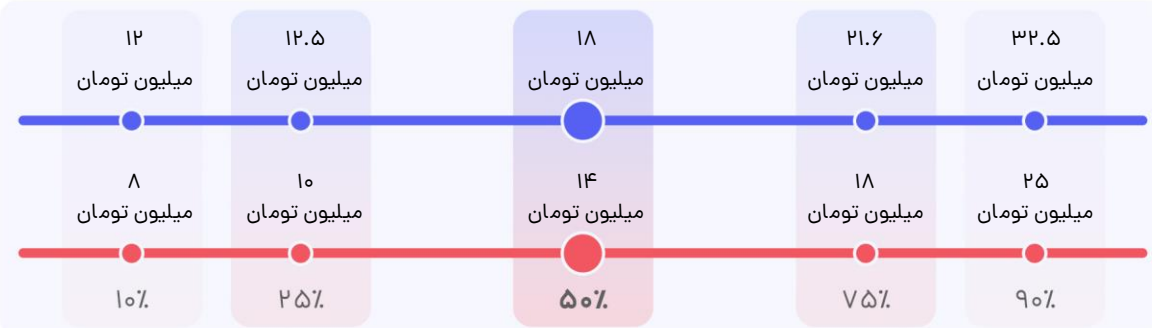
ضریب اطمینان پایین

همه سطوح

شهرهای بزرگ

مهندسی انرژی / مهندسی هسته ای

توزیع حقوق در سال‌های ۱۴۰۲ و ۱۴۰۳ (بر اساس ۱۱ نظر) — حقوق دریافتی در ۱۴۰۲ — حقوق درخواستی برای ۱۴۰۳  
براساس حقوقت در سال ۱۴۰۲ جات رو روی خط قرمز پیدا کن. نقطه متناظرش روی خط آبی، مقدار حقوقیه که افراد مشابهت برای سال ۱۴۰۳ درخواست کردند.



بخش متغیر حقوق (% از کل)

۱۱٪

این شاخص بیانگر میزان متغیر (غیرثابت) حقوق می‌باشد.

رشد میانه حقوق نسبت به ۱۴۰۲

۲۹٪

رشد متوسط حقوق گروه‌های شغلی مختلف به طور میانگین ۲۹٪ بوده است.

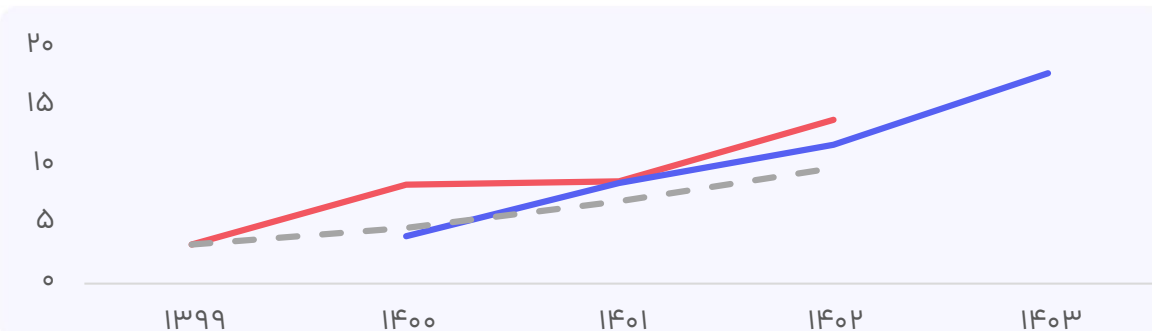
میانه حقوق درخواستی ۱۴۰۳

۱۸.۰

میلیون تومان

حقوق درخواستی نیمی از افراد در بازه ۱۲.۵ الی ۲۱.۶ میلیون تومان قرار دارد.

روند حقوق در سال‌های اخیر — میانه حقوق دریافتی — میانه حقوق درخواستی — میانه حقوق در صورت رشد با تورم



اثر جغرافیا بر حقوق

میانه حقوق در شهرهای مختلف (میلیون تومان)



اثر ارشدیت بر حقوق

میانه حقوق رده‌های مختلف (میلیون تومان)



میزان رضایت شغلی

۳.۳ از ۵  
(بر اساس ۱۱ نظر)

نسبت تعداد رزومه به تعداد فرصت شغلی

زیاد

میزان رشد فرصت‌های شغلی در سال گذشته

داده‌ای برای نمایش وجود ندارد

تعداد فرصت شغلی

۲ آگهی طی یک سال گذشته



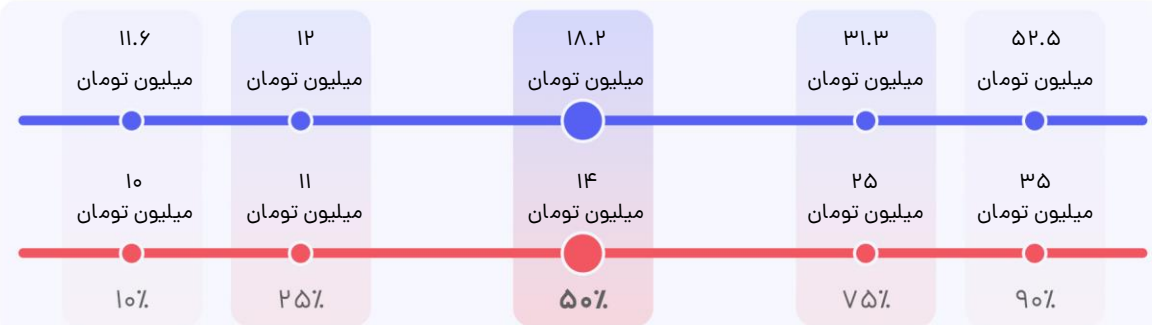
ضریب اطمینان پایین

همه سطوح

شهرهای کوچک

مهندسی انرژی / مهندسی هسته ای

توزیع حقوق در سال‌های ۱۴۰۲ و ۱۴۰۳ (بر اساس ۱۳ نظر) — حقوق دریافتی در ۱۴۰۲ — حقوق درخواستی برای ۱۴۰۳  
براساس حقوق در سال ۱۴۰۲ جات رو روی خط قرمز پیدا کن. نقطه متناظرش روی خط آبی، مقدار حقوقیه که افراد مشابهت برای سال ۱۴۰۳ درخواست کردند.



بخش متغیر حقوق (% از کل)

۲۳٪

این شاخص بیانگر میزان متغیر (غیرثابت) حقوق می‌باشد.

رشد میانه حقوق نسبت به ۱۴۰۲

۳۰٪

رشد متوسط حقوق گروه‌های شغلی مختلف به طور میانگین ۲۹٪ بوده است.

میانه حقوق درخواستی ۱۴۰۳

۱۸.۲

میلیون تومان

حقوق درخواستی نیمی از افراد در بازه ۱۲ الی ۳۱.۳ میلیون تومان قرار دارد.

روند حقوق در سال‌های اخیر — میانه حقوق دریافتی — میانه حقوق درخواستی — میانه حقوق در صورت رشد با تورم



اثر جغرافیا بر حقوق

میانه حقوق در شهرهای مختلف (میلیون تومان)



اثر ارشدیت بر حقوق

میانه حقوق رده‌های مختلف (میلیون تومان)



میزان رضایت شغلی

۳ از ۵  
(بر اساس ۱۳ نظر)

نسبت تعداد رزومه به تعداد فرصت شغلی

خیلی کم

میزان رشد فرصت‌های شغلی در سال گذشته

داده‌ای برای نمایش وجود ندارد

تعداد فرصت شغلی

۶ آگهی طی یک سال گذشته

# مهندسی برق

تعداد شرکت‌کننده: ۲۴۵۸ نفر



## نمونه مشاغل:

مهندس برق | مهندس مخابرات | مهندس الکترونیک | کارشناس ابزار دقیق | طراح مدارهای الکترونیکی

در صفحات پیش رو اطلاعات حقوق این گروه شغلی در سطوح ارشدیت مختلف و به تفکیک جغرافیا آمده است. برای مقایسه حقوق خود، می‌توانید با توجه به سطح ارشدیت خود و شهری که در آن زندگی می‌کنید به صفحه مربوطه بروید. برای استفاده درست از این اطلاعات لطفاً چگونه از گزارش استفاده کنیم؟ (صفحه ۳۲) را با دقت مطالعه کنید.

اطلاعات این گزارش عمدتاً از نظرسنجی حقوق و دستمزد جاب‌ویژن که طی یک ماه گذشته برگزار شد به دست آمده است. جاب‌ویژن با هدف شفاف کردن بازار کار این اطلاعات را در دسترس شما قرار داده است. جاب‌ویژن تغییری در این اطلاعات نداده و این اطلاعات نمایانگر نظرات جاب‌ویژن نیست.

منبع شاخص تورم استفاده شده در این گزارش آمار رسمی منتشر شده توسط مرکز آمار است. تورمی که شما در سبد خرید خود احساس می‌کنید ممکن است متفاوت از این آمار باشد.



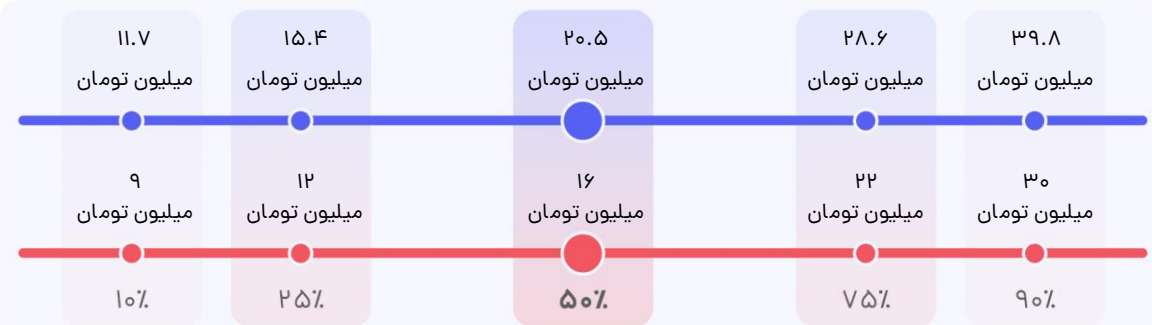
ضریب اطمینان بالا

کارشناس

تهران

مهندسی برق

توزیع حقوق در سال‌های ۱۴۰۲ و ۱۴۰۳ (بر اساس ۷۹۳ نظر) — حقوق دریافتی در ۱۴۰۲ — حقوق درخواستی برای ۱۴۰۳  
براساس حقوق در سال ۱۴۰۲ جات رو روی خط قرمز پیدا کن. نقطه متناظرش روی خط آبی، مقدار حقوقیه که افراد مشابهت برای سال ۱۴۰۳ درخواست کردند.



بخش متغیر حقوق (% از کل)

۱۲%

این شاخص بیانگر میزان متغیر (غیرثابت) حقوق می‌باشد.

رشد میانه حقوق نسبت به ۱۴۰۲

۲۸%

رشد متوسط حقوق گروه‌های شغلی مختلف به طور میانگین ۲۹% بوده است.

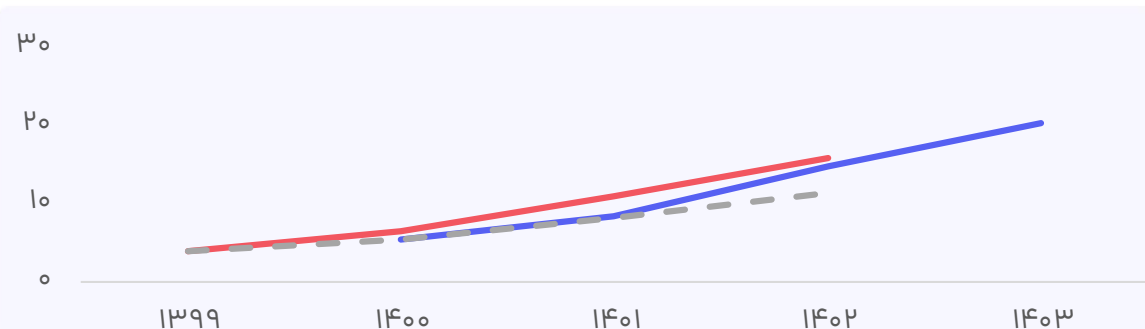
میانه حقوق درخواستی ۱۴۰۳

۲۰.۵

میلیون تومان

حقوق درخواستی نیمی از افراد در بازه ۱۵.۴ الی ۲۸.۶ میلیون تومان قرار دارد.

روند حقوق در سال‌های اخیر — میانه حقوق دریافتی — میانه حقوق درخواستی — میانه حقوق در صورت رشد با تورم



اثر جغرافیا بر حقوق

میانه حقوق در شهرهای مختلف (میلیون تومان)



اثر ارشدیت بر حقوق

میانه حقوق رده‌های مختلف (میلیون تومان)



میزان رضایت شغلی

۲.۶ از ۵  
(بر اساس ۷۹۳ نظر)

نسبت تعداد رزومه به تعداد فرصت شغلی

متوسط

میزان رشد فرصت‌های شغلی در سال گذشته

-۱۵%

تعداد فرصت شغلی

۲۳۷۷ آگهی طی یک سال گذشته



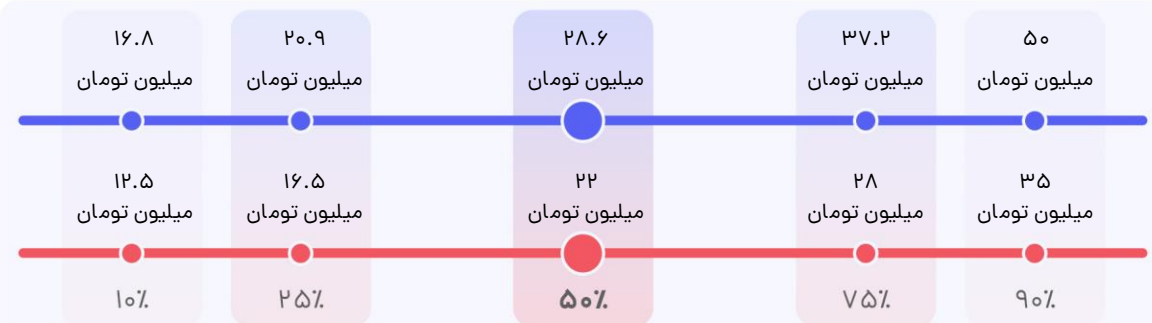
ضریب اطمینان بالا

کارشناس ارشد

تهران

مهندسی برق

توزیع حقوق در سال‌های ۱۴۰۲ و ۱۴۰۳ (بر اساس ۳۰۳ نظر) — حقوق دریافتی در ۱۴۰۲ — حقوق درخواستی برای ۱۴۰۳  
براساس حقوق در سال ۱۴۰۲ جات رو روی خط قرمز پیدا کن. نقطه متناظرش روی خط آبی، مقدار حقوقیه که افراد مشابهت برای سال ۱۴۰۳ درخواست کردند.



بخش متغیر حقوق (% از کل)

۱۵٪

این شاخص بیانگر میزان متغیر (غیرثابت) حقوق می‌باشد.

رشد میانه حقوق نسبت به ۱۴۰۲

۳۰٪

رشد متوسط حقوق گروه‌های شغلی مختلف به طور میانگین ۲۹٪ بوده است.

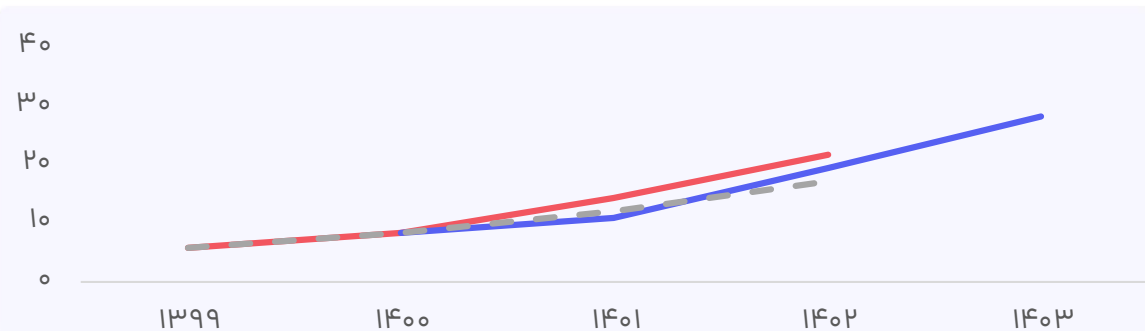
میانه حقوق درخواستی ۱۴۰۳

۲۸.۶

میلیون تومان

حقوق درخواستی نیمی از افراد در بازه ۲۰.۹ الی ۳۷.۲ میلیون تومان قرار دارد.

روند حقوق در سال‌های اخیر — میانه حقوق دریافتی — میانه حقوق درخواستی — میانه حقوق در صورت رشد با تورم



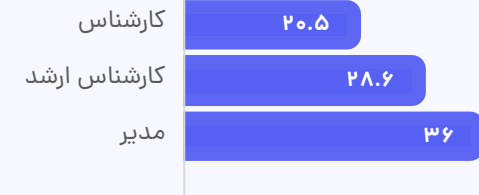
اثر جغرافیا بر حقوق

میانه حقوق در شهرهای مختلف (میلیون تومان)



اثر ارشدیت بر حقوق

میانه حقوق رده‌های مختلف (میلیون تومان)



میزان رضایت شغلی

۳ از ۵  
(بر اساس ۳۰۳ نظر)

نسبت تعداد رزومه به تعداد فرصت شغلی

متوسط

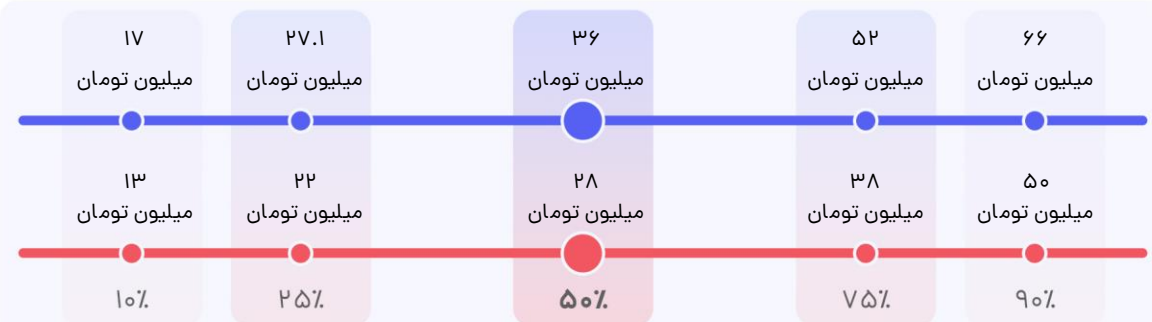
میزان رشد فرصت‌های شغلی در سال گذشته

داده‌ای برای نمایش وجود ندارد

تعداد فرصت شغلی

۳۳۱ آگهی طی یک سال گذشته

**توزیع حقوق در سال‌های ۱۴۰۲ و ۱۴۰۳ (بر اساس ۹۵ نظر)** — حقوق دریافتی در ۱۴۰۲ — حقوق درخواستی برای ۱۴۰۳  
 براساس حقوق در سال ۱۴۰۲ جات رو روی خط قرمز پیدا کن. نقطه متناظرش روی خط آبی، مقدار حقوقیه که افراد مشابهت برای سال ۱۴۰۳ درخواست کردند.



بخش متغیر حقوق (% از کل)

۱۷%

این شاخص بیانگر میزان متغیر (غیرثابت) حقوق می‌باشد.

رشد میانگین حقوق نسبت به ۱۴۰۲

۲۹%

رشد متوسط حقوق گروه‌های شغلی مختلف به طور میانگین ۲۹% بوده است.

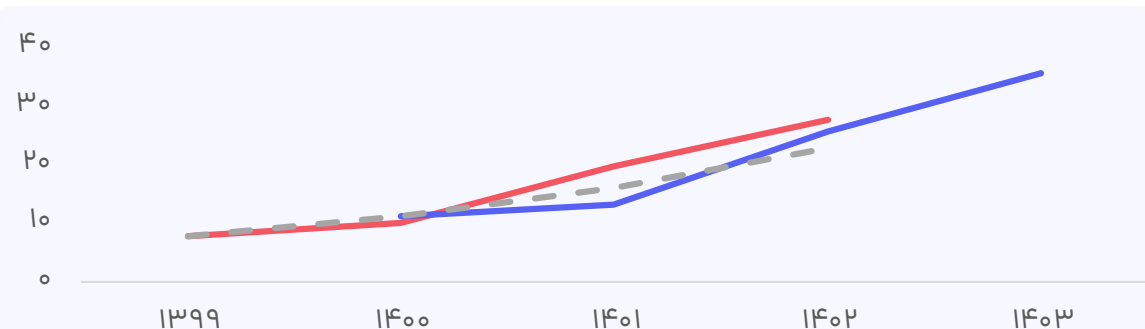
میانگین حقوق درخواستی ۱۴۰۳

۳۶.۰

میلیون تومان

حقوق درخواستی نیمی از افراد در بازه ۲۷.۱ الی ۵۲ میلیون تومان قرار دارد.

**روند حقوق در سال‌های اخیر** — میانگین حقوق دریافتی — میانگین حقوق درخواستی — میانگین حقوق در صورت رشد با تورم



اثر جغرافیا بر حقوق

میانگین حقوق در شهرهای مختلف (میلیون تومان)



اثر ارشدیت بر حقوق

میانگین حقوق رده‌های مختلف (میلیون تومان)



میزان رضایت شغلی

۲.۸ از ۵  
(بر اساس ۹۵ نظر)

نسبت تعداد رزومه به تعداد فرصت شغلی

خیلی زیاد

میزان رشد فرصت‌های شغلی در سال گذشته

داده‌ای برای نمایش وجود ندارد

تعداد فرصت شغلی

۴۶ آگهی طی یک سال گذشته



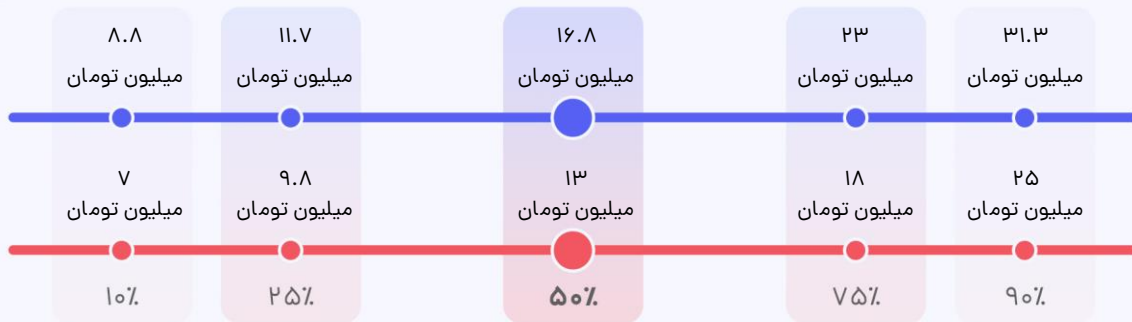
ضریب اطمینان بالا

کارشناس

شهرهای بزرگ

مهندسی برق

توزیع حقوق در سالهای ۱۴۰۲ و ۱۴۰۳ (بر اساس ۴۱٪ نظر) — حقوق دریافتی در ۱۴۰۲ — حقوق درخواستی برای ۱۴۰۳  
براساس حقوق در سال ۱۴۰۲ جات رو روی خط قرمز پیدا کن. نقطه متناظرش روی خط آبی، مقدار حقوقیه که افراد مشابهت برای سال ۱۴۰۳ درخواست کردند.



بخش متغیر حقوق (٪ از کل)

۱۵٪

این شاخص بیانگر میزان متغیر (غیرثابت) حقوق می‌باشد.

رشد میانه حقوق نسبت به ۱۴۰۲

۲۹٪

رشد متوسط حقوق گروه‌های شغلی مختلف به طور میانگین ۲۹٪ بوده است.

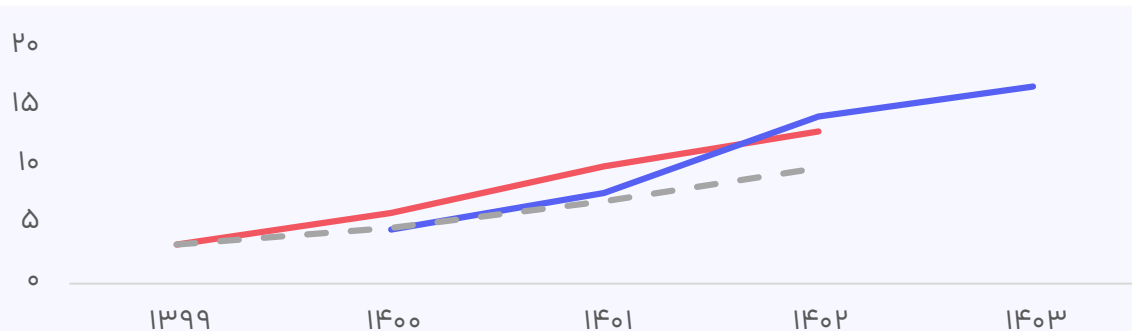
میانه حقوق درخواستی ۱۴۰۳

۱۶.۸

میلیون تومان

حقوق درخواستی نیمی از افراد در بازه ۱۱.۷ الی ۲۳ میلیون تومان قرار دارد.

روند حقوق در سال‌های اخیر — میانه حقوق دریافتی — میانه حقوق درخواستی — میانه حقوق در صورت رشد با تورم



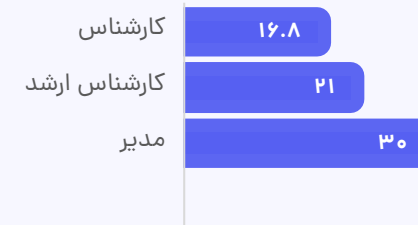
اثر جغرافیا بر حقوق

میانه حقوق در شهرهای مختلف (میلیون تومان)



اثر ارشدیت بر حقوق

میانه حقوق رده‌های مختلف (میلیون تومان)



میزان رضایت شغلی

۲.۵ از ۵  
(بر اساس ۴۱٪ نظر)

نسبت تعداد رزومه به تعداد فرصت شغلی

متوسط

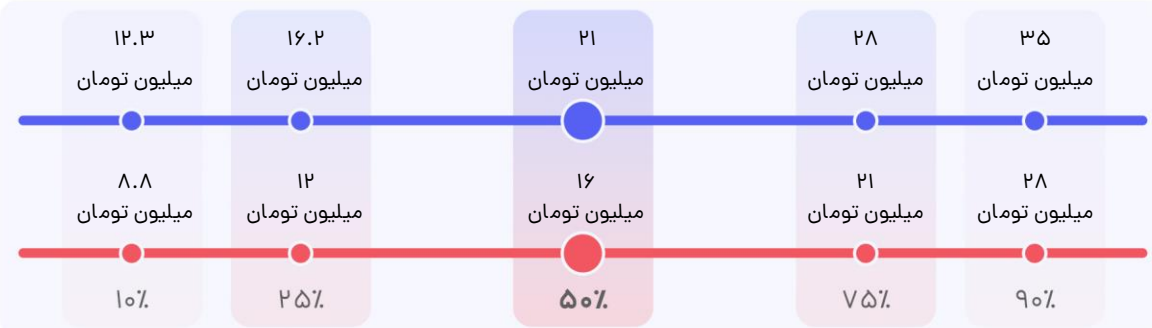
میزان رشد فرصت‌های شغلی در سال گذشته

داده‌ای برای نمایش وجود ندارد

تعداد فرصت شغلی

۶۴۴ طی یک سال گذشته

توزیع حقوق در سال‌های ۱۴۰۲ و ۱۴۰۳ (بر اساس ۱۰۰ نظر) — حقوق دریافتی در ۱۴۰۲ — حقوق درخواستی برای ۱۴۰۳  
 براساس حقوقت در سال ۱۴۰۲ جات رو روی خط قرمز پیدا کن. نقطه متناظرش روی خط آبی، مقدار حقوقیه که افراد مشابهت برای سال ۱۴۰۳ درخواست کردند.



بخش متغیر حقوق (% از کل)

۱۵%

این شاخص بیانگر میزان متغیر (غیرثابت) حقوق می‌باشد.

رشد میانه حقوق نسبت به ۱۴۰۲

۳۱%

رشد متوسط حقوق گروه‌های شغلی مختلف به طور میانگین ۲۹% بوده است.

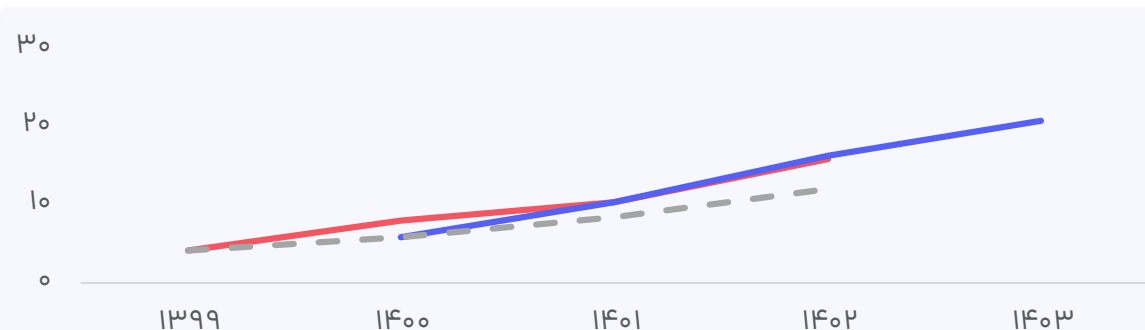
میانه حقوق درخواستی ۱۴۰۳

۲۱.۰

میلیون تومان

حقوق درخواستی نیمی از افراد در بازه ۱۶.۲ الی ۲۸ میلیون تومان قرار دارد.

روند حقوق در سال‌های اخیر — میانه حقوق دریافتی — میانه حقوق درخواستی — میانه حقوق در صورت رشد با تورم



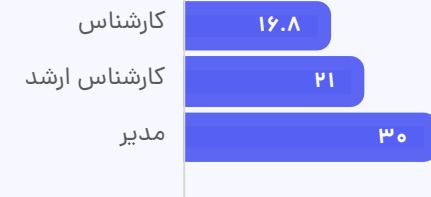
اثر جغرافیا بر حقوق

میانه حقوق در شهرهای مختلف (میلیون تومان)



اثر ارشدیت بر حقوق

میانه حقوق رده‌های مختلف (میلیون تومان)



میزان رضایت شغلی

۲.۵ از ۵  
(بر اساس ۱۰۰ نظر)

نسبت تعداد رزومه به تعداد فرصت شغلی

متوسط

میزان رشد فرصت‌های شغلی در سال گذشته

-۷%

تعداد فرصت شغلی

۵۷ آگهی طی یک سال گذشته



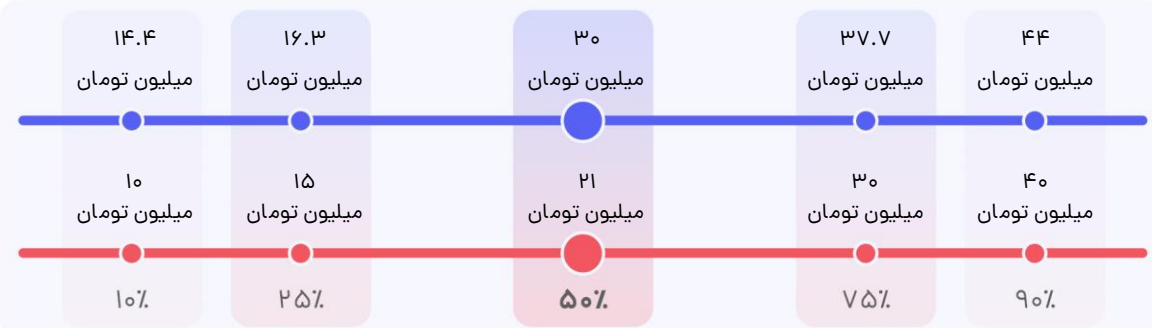
✓ ضریب اطمینان قابل قبول

مدیر

شهرهای بزرگ

مهندسی برق

توزیع حقوق در سال‌های ۱۴۰۲ و ۱۴۰۳ (بر اساس ۳۴ نظر) — حقوق دریافتی در ۱۴۰۲ — حقوق درخواستی برای ۱۴۰۳  
براساس حقوقت در سال ۱۴۰۲ جات رو روی خط قرمز پیدا کن. نقطه متناظرش روی خط آبی، مقدار حقوقیه که افراد مشابهت برای سال ۱۴۰۳ درخواست کردند.



بخش متغیر حقوق (% از کل)

۱۷%

این شاخص بیانگر میزان متغیر (غیرثابت) حقوق می‌باشد.

رشد میانگین حقوق نسبت به ۱۴۰۲

۴۳%

رشد متوسط حقوق گروه‌های شغلی مختلف به طور میانگین ۲۹% بوده است.

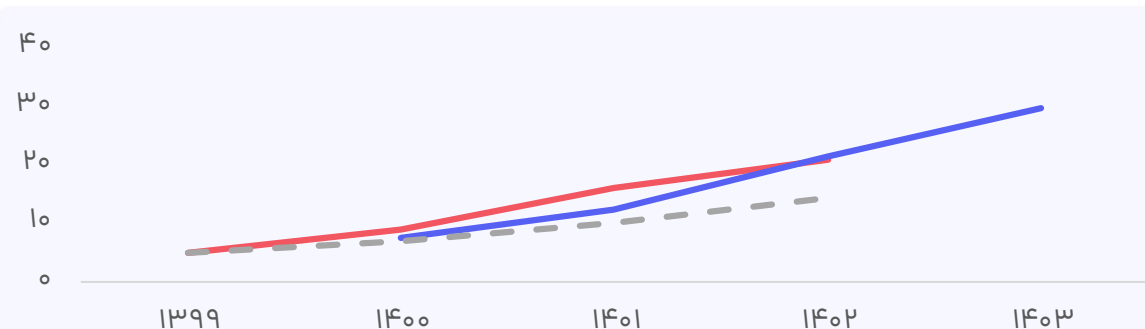
میانگین حقوق درخواستی ۱۴۰۳

۳۰.۰

میلیون تومان


حقوق درخواستی نیمی از افراد در بازه ۱۶.۳ الی ۳۷.۷ میلیون تومان قرار دارد.

روند حقوق در سال‌های اخیر — میانگین حقوق دریافتی — میانگین حقوق درخواستی — میانگین حقوق در صورت رشد با تورم



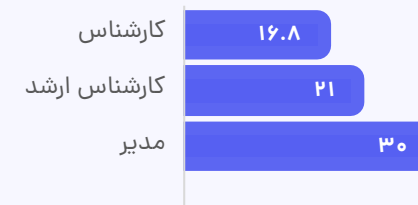
اثر جغرافیا بر حقوق

میانگین حقوق در شهرهای مختلف (میلیون تومان)



اثر ارشدیت بر حقوق

میانگین حقوق رده‌های مختلف (میلیون تومان)



میزان رضایت شغلی

۵ از ۳  
(بر اساس ۳۴ نظر)

نسبت تعداد رزومه به تعداد فرصت شغلی

خیلی زیاد

میزان رشد فرصت‌های شغلی در سال گذشته

-۹%

تعداد فرصت شغلی

۲۰ آگهی طی یک سال گذشته



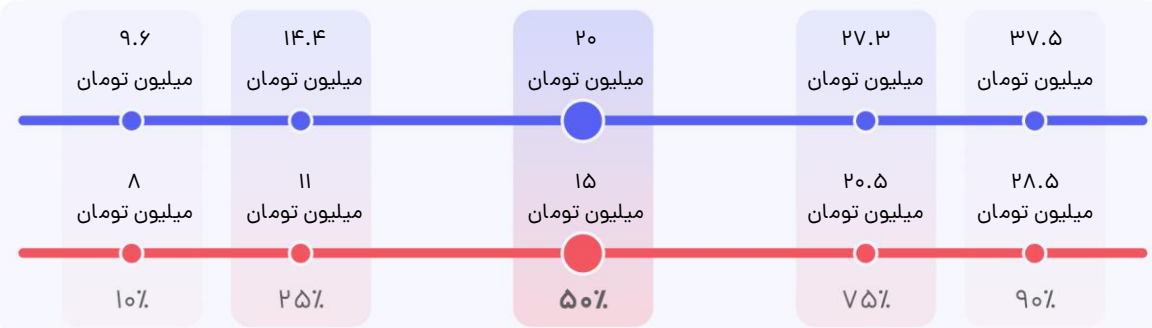
ضریب اطمینان بالا

کارشناس

شهرهای کوچک

مهندسی برق

توزیع حقوق در سال‌های ۱۴۰۲ و ۱۴۰۳ (بر اساس ۵۵۳ نظر) — حقوق دریافتی در ۱۴۰۲ — حقوق درخواستی برای ۱۴۰۳  
براساس حقوقت در سال ۱۴۰۲ جات رو روی خط قرمز پیدا کن. نقطه متناظرش روی خط آبی، مقدار حقوقیه که افراد مشابهت برای سال ۱۴۰۳ درخواست کردند.



بخش متغیر حقوق (% از کل)

۱۵%

این شاخص بیانگر میزان متغیر (غیرثابت) حقوق می‌باشد.

رشد میانه حقوق نسبت به ۱۴۰۲

۳۳%

رشد متوسط حقوق گروه‌های شغلی مختلف به طور میانگین ۲۹% بوده است.

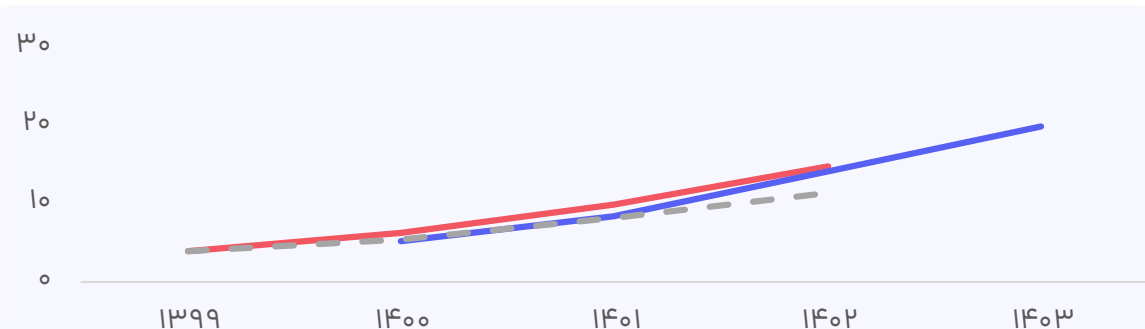
میانه حقوق درخواستی ۱۴۰۳

۲۰.۰

میلیون تومان

حقوق درخواستی نیمی از افراد در بازه ۱۴.۴ الی ۲۷.۳ میلیون تومان قرار دارد.

روند حقوق در سال‌های اخیر — میانه حقوق دریافتی — میانه حقوق درخواستی — میانه حقوق در صورت رشد با تورم



اثر جغرافیا بر حقوق

میانه حقوق در شهرهای مختلف (میلیون تومان)



اثر ارشدیت بر حقوق

میانه حقوق رده‌های مختلف (میلیون تومان)



میزان رضایت شغلی

۲.۷ از ۵  
(بر اساس ۵۵۳ نظر)

نسبت تعداد رزومه به تعداد فرصت شغلی

متوسط

میزان رشد فرصت‌های شغلی در سال گذشته

داده‌ای برای نمایش وجود ندارد

تعداد فرصت شغلی

۱۴۷۸ آگهی طی یک سال گذشته



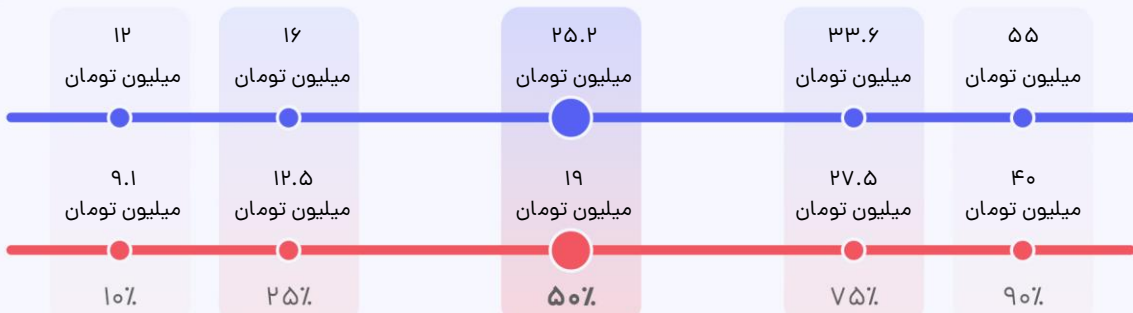
ضریب اطمینان متوسط

کارشناس ارشد

شهرهای کوچک

مهندسی برق

توزیع حقوق در سال‌های ۱۴۰۲ و ۱۴۰۳ (بر اساس ۱۱۴ نظر) — حقوق دریافتی در ۱۴۰۲ — حقوق درخواستی برای ۱۴۰۳  
براساس حقوق در سال ۱۴۰۲ جات رو روی خط قرمز پیدا کن. نقطه متناظرش روی خط آبی، مقدار حقوقیه که افراد مشابهت برای سال ۱۴۰۳ درخواست کردند.



بخش متغیر حقوق (% از کل)

۱۵٪

این شاخص بیانگر میزان متغیر (غیرثابت) حقوق می‌باشد.

رشد میانه حقوق نسبت به ۱۴۰۲

۳۳٪

رشد متوسط حقوق گروه‌های شغلی مختلف به طور میانگین ۲۹٪ بوده است.

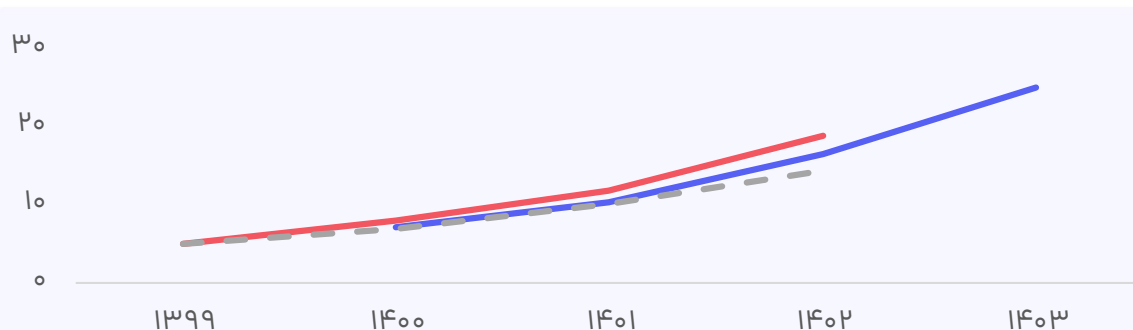
میانه حقوق درخواستی ۱۴۰۳

۲۵.۲

میلیون تومان

حقوق درخواستی نیمی از افراد در بازه ۱۶ الی ۳۳.۶ میلیون تومان قرار دارد.

روند حقوق در سال‌های اخیر — میانه حقوق دریافتی — میانه حقوق درخواستی — میانه حقوق در صورت رشد با تورم



اثر جغرافیا بر حقوق

میانه حقوق در شهرهای مختلف (میلیون تومان)



اثر ارشدیت بر حقوق

میانه حقوق رده‌های مختلف (میلیون تومان)



میزان رضایت شغلی

۲.۷ از ۵  
(بر اساس ۱۱۴ نظر)

نسبت تعداد رزومه به تعداد فرصت شغلی

خیلی زیاد

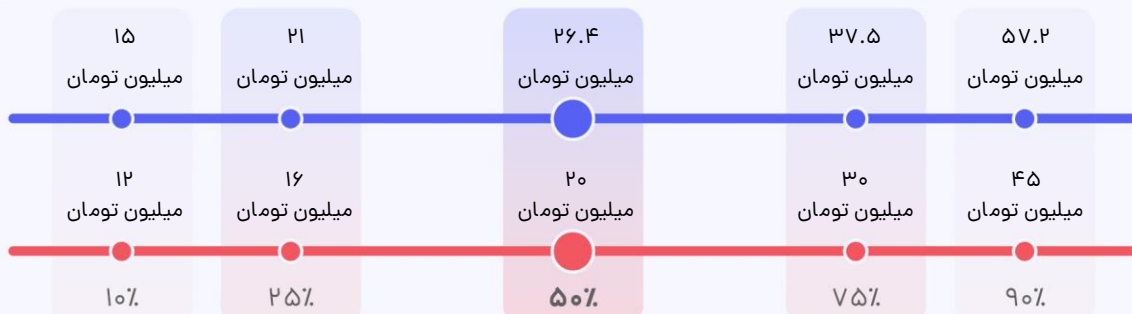
میزان رشد فرصت‌های شغلی در سال گذشته

داده‌ای برای نمایش وجود ندارد

تعداد فرصت شغلی

۱۸۸ آگهی طی یک سال گذشته

توزیع حقوق در سال‌های ۱۴۰۲ و ۱۴۰۳ (بر اساس ۵۰ نظر) — حقوق دریافتی در ۱۴۰۲ — حقوق درخواستی برای ۱۴۰۳  
 براساس حقوق در سال ۱۴۰۲ جات رو روی خط قرمز پیدا کن. نقطه متناظرش روی خط آبی، مقدار حقوقیه که افراد مشابهت برای سال ۱۴۰۳ درخواست کردند.



بخش متغیر حقوق (% از کل)

۱۵%

این شاخص بیانگر میزان متغیر (غیرثابت) حقوق می‌باشد.

رشد میانه حقوق نسبت به ۱۴۰۲

۳۲%

رشد متوسط حقوق گروه‌های شغلی مختلف به طور میانگین ۲۹% بوده است.

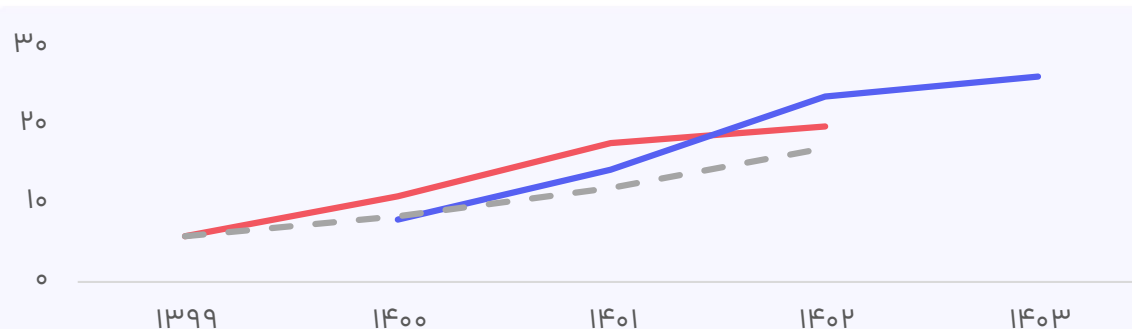
میانه حقوق درخواستی ۱۴۰۳

۲۶.۴

میلیون تومان

حقوق درخواستی نیمی از افراد در بازه ۲۱ الی ۳۷.۵ میلیون تومان قرار دارد.

روند حقوق در سال‌های اخیر — میانه حقوق دریافتی — میانه حقوق درخواستی — میانه حقوق در صورت رشد با تورم



اثر جغرافیا بر حقوق

میانه حقوق در شهرهای مختلف (میلیون تومان)



اثر ارشدیت بر حقوق

میانه حقوق رده‌های مختلف (میلیون تومان)



میزان رضایت شغلی

۲.۷ از ۵  
(بر اساس ۵۰ نظر)

نسبت تعداد رزومه به تعداد فرصت شغلی

خیلی زیاد

میزان رشد فرصت‌های شغلی در سال گذشته


داده‌ای برای نمایش وجود ندارد

تعداد فرصت شغلی

۹۲ آگهی طی یک سال گذشته

# مهندسی پزشکی

تعداد شرکت کننده: ۲۵۵ نفر

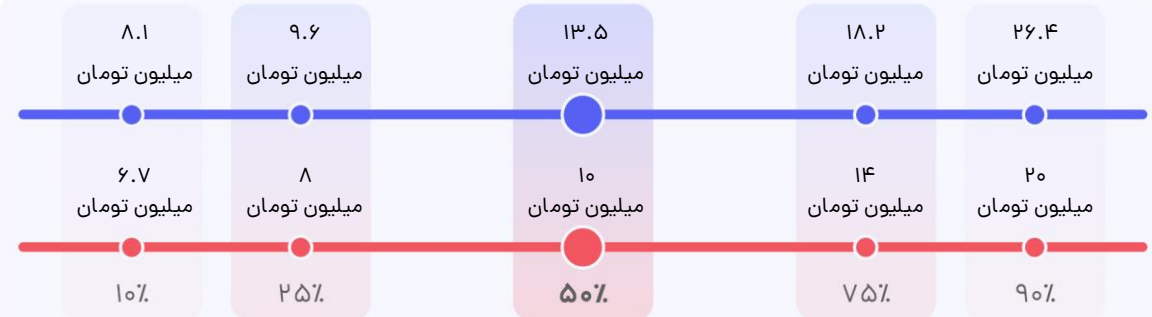


در صفحات پیش رو اطلاعات حقوق این گروه شغلی در سطوح ارشدیت مختلف و به تفکیک جغرافیا آمده است. برای مقایسه حقوق خود، می‌توانید با توجه به سطح ارشدیت خود و شهری که در آن زندگی می‌کنید به صفحه مربوطه بروید. برای استفاده درست از این اطلاعات لطفاً چگونه از گزارش استفاده کنیم؟ (صفحه ۳۲) را با دقت مطالعه کنید.

اطلاعات این گزارش عمدتاً از نظرسنجی حقوق و دستمزد جابویژن که طی یک ماه گذشته برگزار شد به دست آمده است. جابویژن با هدف شفاف کردن بازار کار این اطلاعات را در دسترس شما قرار داده است. جابویژن تغییری در این اطلاعات نداده و این اطلاعات نمایانگر نظرات جابویژن نیست.

منبع شاخص تورم استفاده شده در این گزارش آمار رسمی منتشر شده توسط مرکز آمار است. تورمی که شما در سبد خرید خود احساس می‌کنید ممکن است متفاوت از این آمار باشد.

توزیع حقوق در سال‌های ۱۴۰۲ و ۱۴۰۳ (بر اساس ۱۱۵ نظر) — حقوق دریافتی در ۱۴۰۲ — حقوق درخواستی برای ۱۴۰۳  
 براساس حقوق در سال ۱۴۰۲ جات رو روی خط قرمز پیدا کن. نقطه متناظرش روی خط آبی، مقدار حقوقیه که افراد مشابهت برای سال ۱۴۰۳ درخواست کردند.



بخش متغیر حقوق (% از کل)

۱۶%

این شاخص بیانگر میزان متغیر (غیرثابت) حقوق می‌باشد.

رشد میانه حقوق نسبت به ۱۴۰۲

۳۵%

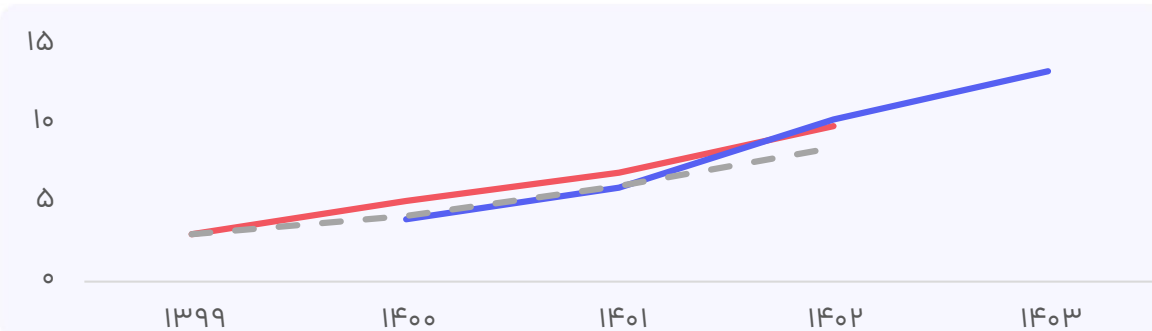
رشد متوسط حقوق گروه‌های شغلی مختلف به طور میانگین ۲۹% بوده است.

میانه حقوق درخواستی ۱۴۰۳

۱۳.۵  
میلیون تومان

حقوق درخواستی نیمی از افراد در بازه ۹.۶ الی ۱۸.۲ میلیون تومان قرار دارد.

روند حقوق در سال‌های اخیر — میانه حقوق دریافتی — میانه حقوق درخواستی — میانه حقوق در صورت رشد با تورم



اثر جغرافیا بر حقوق

میانه حقوق در شهرهای مختلف (میلیون تومان)

داده‌ای برای نمایش وجود ندارد!

اثر ارشدیت بر حقوق

میانه حقوق رده‌های مختلف (میلیون تومان)



میزان رضایت شغلی

۲.۳ از ۵  
(بر اساس ۱۱۵ نظر)

نسبت تعداد رزومه به تعداد فرصت شغلی

کم

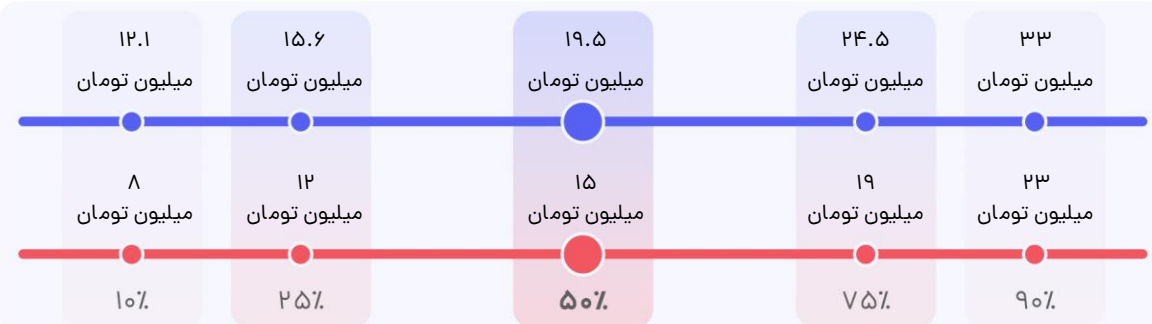
میزان رشد فرصت‌های شغلی در سال گذشته

داده‌ای برای نمایش وجود ندارد

تعداد فرصت شغلی

۴۵۴ آگهی طی یک سال گذشته

**توزیع حقوق در سال‌های ۱۴۰۲ و ۱۴۰۳ (بر اساس ۴۰ نظر)** — حقوق دریافتی در ۱۴۰۲ — حقوق درخواستی برای ۱۴۰۳  
براساس حقوقت در سال ۱۴۰۲ جات رو روی خط قرمز پیدا کن. نقطه متناظرش روی خط آبی، مقدار حقوقیه که افراد مشابهت برای سال ۱۴۰۳ درخواست کردند.



بخش متغیر حقوق (% از کل)

۱۶%

این شاخص بیانگر میزان متغیر (غیرثابت) حقوق می‌باشد.

رشد میانه حقوق نسبت به ۱۴۰۲

۳۰%

رشد متوسط حقوق گروه‌های شغلی مختلف به طور میانگین ۲۹% بوده است.

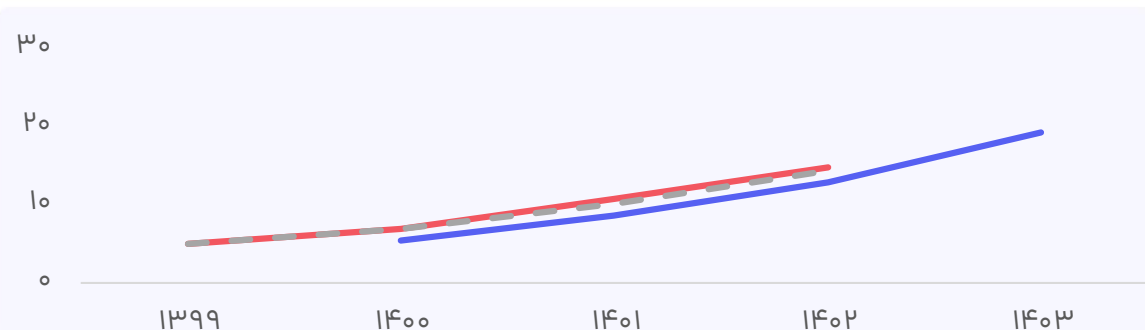
میانه حقوق درخواستی ۱۴۰۳

۱۹.۵

میلیون تومان

حقوق درخواستی نیمی از افراد در بازه ۱۵.۶ الی ۲۴.۵ میلیون تومان قرار دارد.

**روند حقوق در سال‌های اخیر** — میانه حقوق دریافتی — میانه حقوق درخواستی - - - میانه حقوق در صورت رشد با تورم



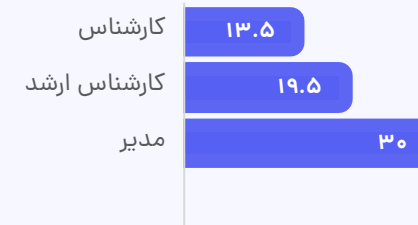
اثر جغرافیا بر حقوق

میانه حقوق در شهرهای مختلف (میلیون تومان)

داده‌ای برای نمایش وجود ندارد!

اثر ارشدیت بر حقوق

میانه حقوق رده‌های مختلف (میلیون تومان)



میزان رضایت شغلی

۲.۶ از ۵  
(بر اساس ۴۰ نظر)

نسبت تعداد رزومه به تعداد فرصت شغلی

خیلی زیاد

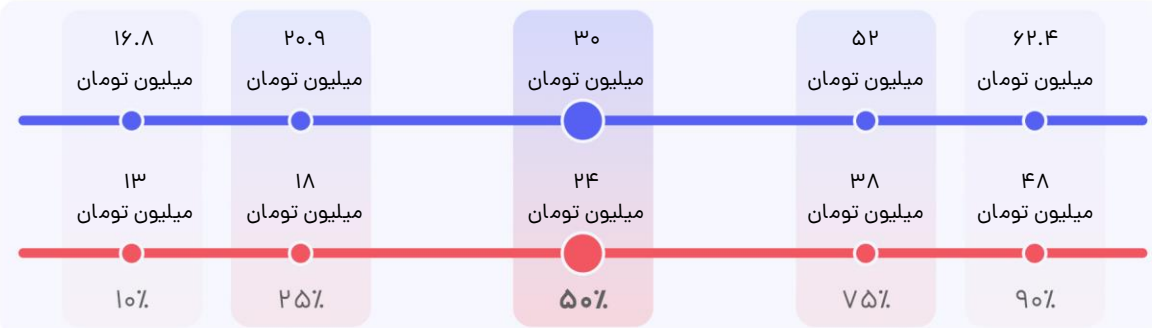
میزان رشد فرصت‌های شغلی در سال گذشته

داده‌ای برای نمایش وجود ندارد

تعداد فرصت شغلی

۲۴ آگهی طی یک سال گذشته

**توزیع حقوق در سال‌های ۱۴۰۲ و ۱۴۰۳ (بر اساس ۲۸ نظر)** — حقوق دریافتی در ۱۴۰۲ — حقوق درخواستی برای ۱۴۰۳  
 براساس حقوق در سال ۱۴۰۲ جات رو روی خط قرمز پیدا کن. نقطه متناظرش روی خط آبی، مقدار حقوقیه که افراد مشابهت برای سال ۱۴۰۳ درخواست کردند.



بخش متغیر حقوق (٪ از کل)

۲۶٪

این شاخص بیانگر میزان متغیر (غیرثابت) حقوق می‌باشد.

رشد میانه حقوق نسبت به ۱۴۰۲

۲۵٪

رشد متوسط حقوق گروه‌های شغلی مختلف به طور میانگین ۲۹٪ بوده است.

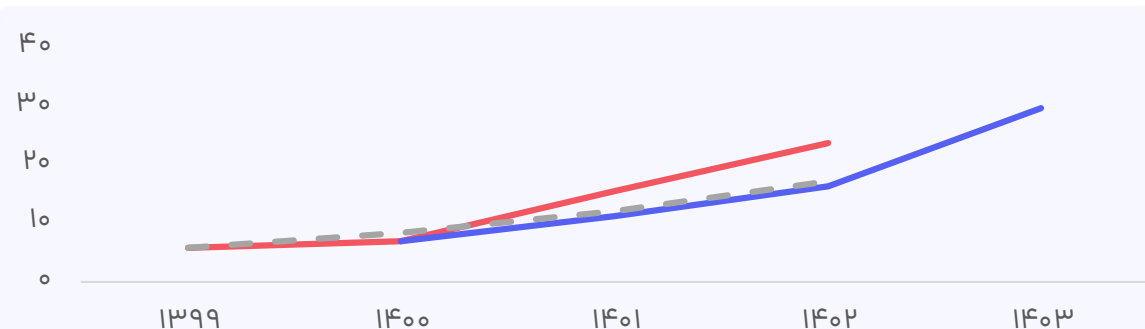
میانه حقوق درخواستی ۱۴۰۳

۳۰.۰

میلیون تومان

حقوق درخواستی نیمی از افراد در بازه ۲۰.۹ الی ۵۲ میلیون تومان قرار دارد.

**روند حقوق در سال‌های اخیر** — میانه حقوق دریافتی — میانه حقوق درخواستی — میانه حقوق در صورت رشد با تورم



اثر جغرافیا بر حقوق

میانه حقوق در شهرهای مختلف (میلیون تومان)

داده‌ای برای نمایش وجود ندارد!

اثر ارشدیت بر حقوق

میانه حقوق رده‌های مختلف (میلیون تومان)



میزان رضایت شغلی

۵ از ۳  
(بر اساس ۲۸ نظر)

نسبت تعداد رزومه به تعداد فرصت شغلی

زیاد

میزان رشد فرصت‌های شغلی در سال گذشته

داده‌ای برای نمایش وجود ندارد

تعداد فرصت شغلی

۱۹ آگهی طی یک سال گذشته



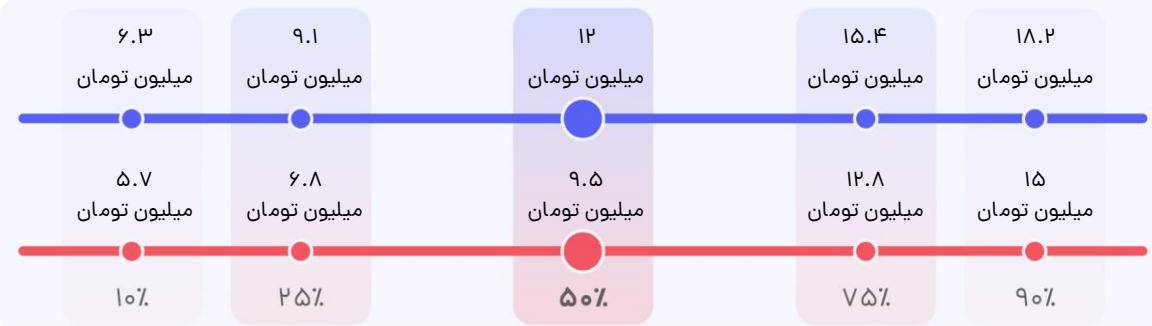
✓ ضریب اطمینان قابل قبول

همه سطوح

شهرهای بزرگ

مهندسی پزشکی

توزیع حقوق در سال‌های ۱۴۰۲ و ۱۴۰۳ (بر اساس ۴۱ نظر) — حقوق دریافتی در ۱۴۰۲ — حقوق درخواستی برای ۱۴۰۳  
براساس حقوقت در سال ۱۴۰۲ جات رو روی خط قرمز پیدا کن. نقطه متناظرش روی خط آبی، مقدار حقوقیه که افراد مشابهت برای سال ۱۴۰۳ درخواست کردند.



بخش متغیر حقوق (٪ از کل)

۱۰٪

این شاخص بیانگر میزان متغیر (غیرثابت) حقوق می‌باشد.

رشد میانه حقوق نسبت به ۱۴۰۲

۲۶٪

رشد متوسط حقوق گروه‌های شغلی مختلف به طور میانگین ۲۹٪ بوده است.

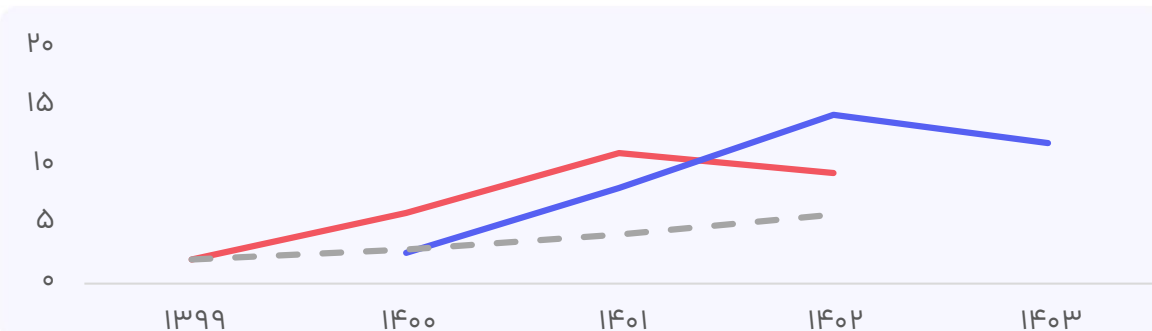
میانه حقوق درخواستی ۱۴۰۳

۱۲.۰

میلیون تومان


حقوق درخواستی نیمی از افراد در بازه ۹.۱ الی ۱۵.۴ میلیون تومان قرار دارد.

روند حقوق در سال‌های اخیر — میانه حقوق دریافتی — میانه حقوق درخواستی — میانه حقوق در صورت رشد با تورم



اثر جغرافیا بر حقوق

میانه حقوق در شهرهای مختلف (میلیون تومان)



اثر ارشدیت بر حقوق

میانه حقوق رده‌های مختلف (میلیون تومان)



میزان رضایت شغلی

۲.۴ از ۵  
(بر اساس ۴۱ نظر)

نسبت تعداد رزومه به تعداد فرصت شغلی

کم

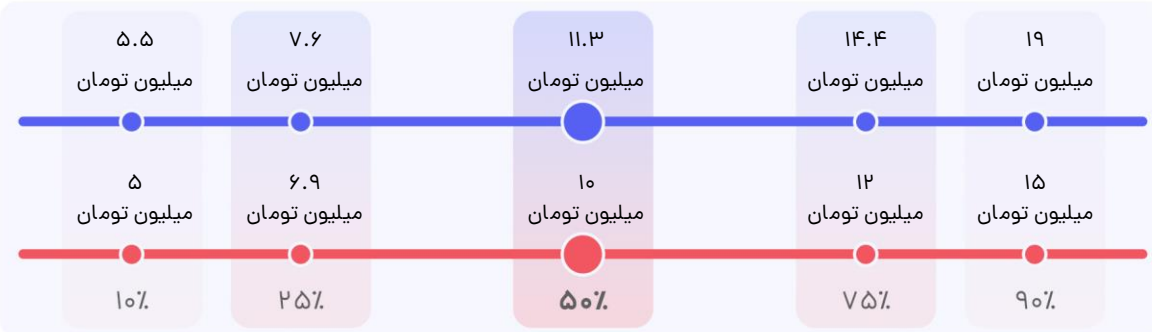
میزان رشد فرصت‌های شغلی در سال گذشته

داده‌ای برای نمایش وجود ندارد

تعداد فرصت شغلی

۱۳۴ آگهی طی یک سال گذشته

**توزیع حقوق در سال‌های ۱۴۰۲ و ۱۴۰۳ (بر اساس ۳۱ نظر)** — حقوق دریافتی در ۱۴۰۲ — حقوق درخواستی برای ۱۴۰۳  
 براساس حقوقت در سال ۱۴۰۲ جات رو روی خط قرمز پیدا کن. نقطه متناظرش روی خط آبی، مقدار حقوقیه که افراد مشابهت برای سال ۱۴۰۳ درخواست کردند.



بخش متغیر حقوق (٪ از کل)

۱۷٪

این شاخص بیانگر میزان متغیر (غیرثابت) حقوق می‌باشد.

رشد میانه حقوق نسبت به ۱۴۰۲

۱۳٪

رشد متوسط حقوق گروه‌های شغلی مختلف به طور میانگین ۲۹٪ بوده است.

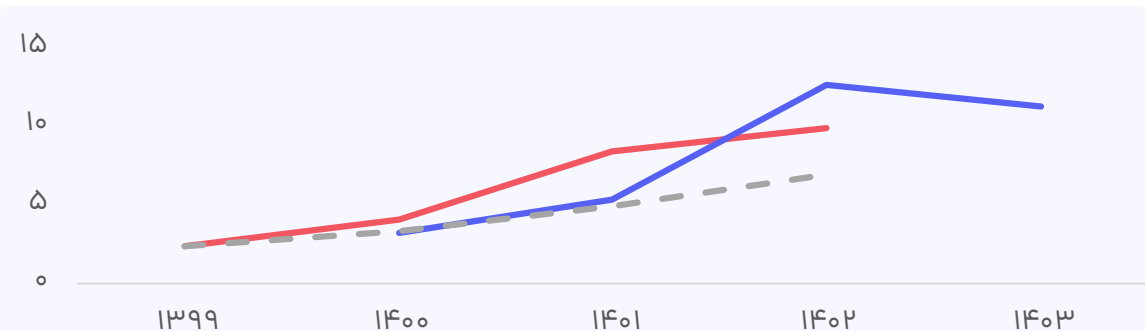
میانه حقوق درخواستی ۱۴۰۳

۱۱.۳

میلیون تومان

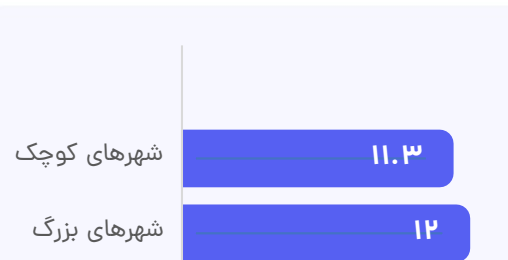
حقوق درخواستی نیمی از افراد در بازه ۷.۶ الی ۱۴.۴ میلیون تومان قرار دارد.

**روند حقوق در سال‌های اخیر** — میانه حقوق دریافتی — میانه حقوق درخواستی — میانه حقوق در صورت رشد با تورم



اثر جغرافیا بر حقوق

میانه حقوق در شهرهای مختلف (میلیون تومان)



اثر ارشدیت بر حقوق

میانه حقوق رده‌های مختلف (میلیون تومان)



میزان رضایت شغلی

۲.۶ از ۵  
(بر اساس ۳۱ نظر)

نسبت تعداد رزومه به تعداد فرصت شغلی

کم

میزان رشد فرصت‌های شغلی در سال گذشته


داده‌ای برای نمایش وجود ندارد

تعداد فرصت شغلی

۱۴۴ آگهی طی یک سال گذشته

# مهندسی پلیمر

تعداد شرکت‌کننده: ۲۱۴ نفر

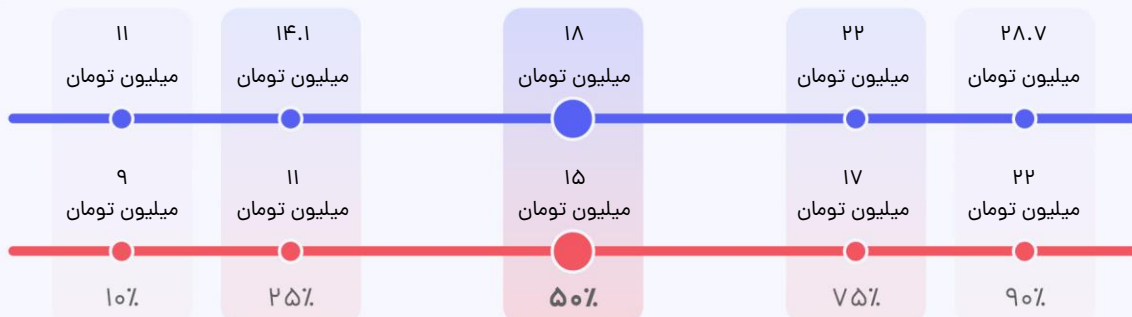


در صفحات پیش رو اطلاعات حقوق این گروه شغلی در سطوح ارشدیت مختلف و به تفکیک جغرافیا آمده است. برای مقایسه حقوق خود، می‌توانید با توجه به سطح ارشدیت خود و شهری که در آن زندگی می‌کنید به صفحه مربوطه بروید. برای استفاده درست از این اطلاعات لطفاً چگونه از گزارش استفاده کنیم؟ (صفحه ۳۲) را با دقت مطالعه کنید.

اطلاعات این گزارش عمدتاً از نظرسنجی حقوق و دستمزد جاب‌ویژن که طی یک ماه گذشته برگزار شد به دست آمده است. جاب‌ویژن با هدف شفاف کردن بازار کار این اطلاعات را در دسترس شما قرار داده است. جاب‌ویژن تغییری در این اطلاعات نداده و این اطلاعات نمایانگر نظرات جاب‌ویژن نیست.

منبع شاخص تورم استفاده شده در این گزارش آمار رسمی منتشر شده توسط مرکز آمار است. تورمی که شما در سبد خرید خود احساس می‌کنید ممکن است متفاوت از این آمار باشد.

**توزیع حقوق در سال‌های ۱۴۰۲ و ۱۴۰۳** (بر اساس ۶۰ نظر) — حقوق دریافتی در ۱۴۰۲ — حقوق درخواستی برای ۱۴۰۳  
براساس حقوق در سال ۱۴۰۲ جات رو روی خط قرمز پیدا کن. نقطه متناظرش روی خط آبی، مقدار حقوقیه که افراد مشابهت برای سال ۱۴۰۳ درخواست کردند.



بخش متغیر حقوق (٪ از کل)

۱۵٪

این شاخص بیانگر میزان متغیر (غیرثابت) حقوق می‌باشد.

رشد میانه حقوق نسبت به ۱۴۰۲

۲۰٪

رشد متوسط حقوق گروه‌های شغلی مختلف به طور میانگین ۲۹٪ بوده است.

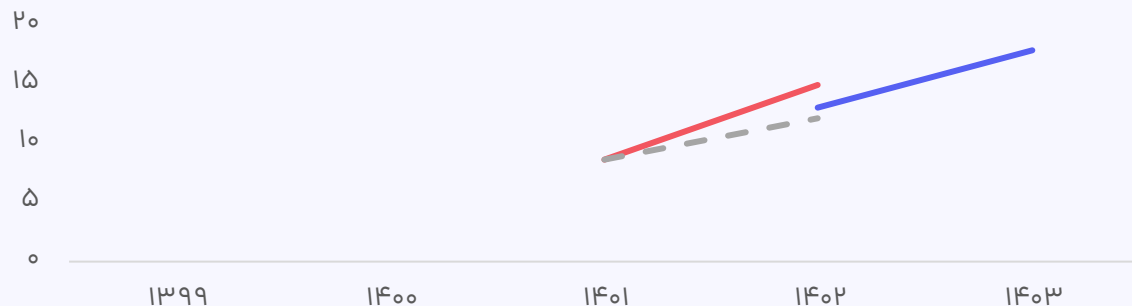
میانه حقوق درخواستی ۱۴۰۳

۱۸.۰

میلیون تومان

حقوق درخواستی نیمی از افراد در بازه ۱۴.۱ الی ۲۲ میلیون تومان قرار دارد.

**روند حقوق در سال‌های اخیر** — میانه حقوق دریافتی — میانه حقوق درخواستی - - - میانه حقوق در صورت رشد با تورم



اثر جغرافیا بر حقوق

میانه حقوق در شهرهای مختلف (میلیون تومان)



اثر ارشدیت بر حقوق

میانه حقوق رده‌های مختلف (میلیون تومان)



میزان رضایت شغلی

۲.۸ از ۵  
(بر اساس ۶۰ نظر)

نسبت تعداد رزومه به تعداد فرصت شغلی

خیلی زیاد

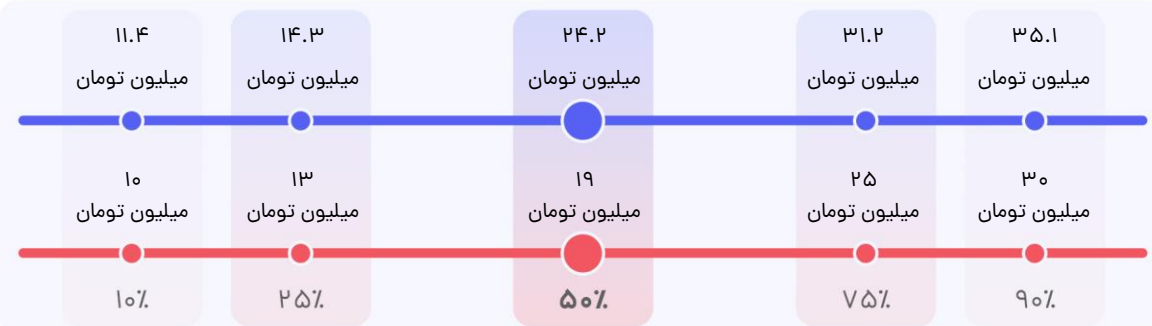
میزان رشد فرصت‌های شغلی در سال گذشته

داده‌ای برای نمایش وجود ندارد

تعداد فرصت شغلی

۱۰۲ آگهی طی یک سال گذشته

**توزیع حقوق در سال‌های ۱۴۰۲ و ۱۴۰۳** (بر اساس ۲۶ نظر) — حقوق دریافتی در ۱۴۰۲ — حقوق درخواستی برای ۱۴۰۳  
براساس حقوق در سال ۱۴۰۲ جات رو روی خط قرمز پیدا کن. نقطه متناظرش روی خط آبی، مقدار حقوقیه که افراد مشابهت برای سال ۱۴۰۳ درخواست کردند.



بخش متغیر حقوق (% از کل)

۱۴٪

این شاخص بیانگر میزان متغیر (غیرثابت) حقوق می‌باشد.

رشد میانه حقوق نسبت به ۱۴۰۲

۲۷٪

رشد متوسط حقوق گروه‌های شغلی مختلف به طور میانگین ۲۹٪ بوده است.

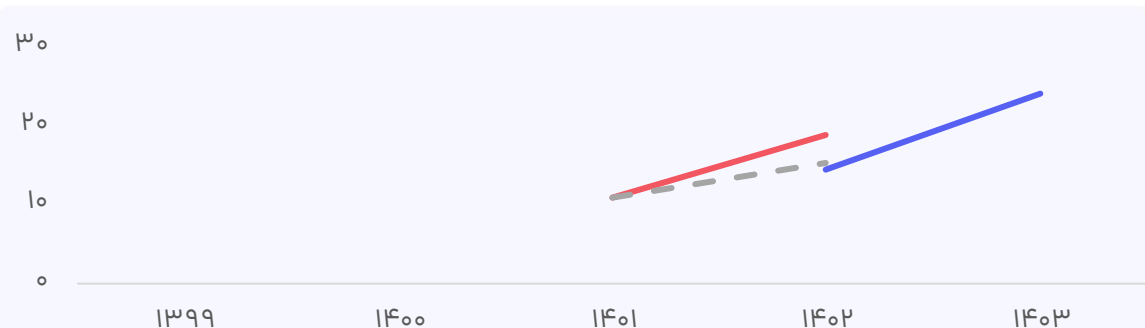
میانه حقوق درخواستی ۱۴۰۳

۲۴.۲

میلیون تومان

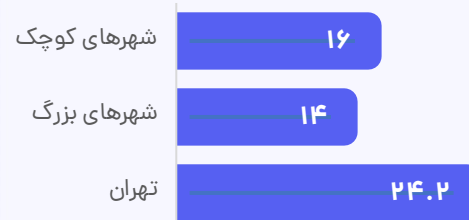
حقوق درخواستی نیمی از افراد در بازه ۱۴.۳ الی ۳۱.۲ میلیون تومان قرار دارد.

**روند حقوق در سال‌های اخیر** — میانه حقوق دریافتی — میانه حقوق درخواستی - - - میانه حقوق در صورت رشد با تورم



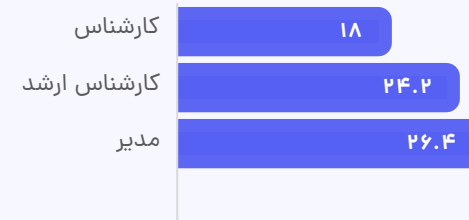
اثر جغرافیا بر حقوق

میانه حقوق در شهرهای مختلف (میلیون تومان)



اثر ارشدیت بر حقوق

میانه حقوق رده‌های مختلف (میلیون تومان)



میزان رضایت شغلی

۲.۳ از ۵  
(بر اساس ۲۶ نظر)

نسبت تعداد رزومه به تعداد فرصت شغلی

خیلی زیاد

میزان رشد فرصت‌های شغلی در سال گذشته

داده‌ای برای نمایش وجود ندارد

تعداد فرصت شغلی

۱۶ آگهی طی یک سال گذشته



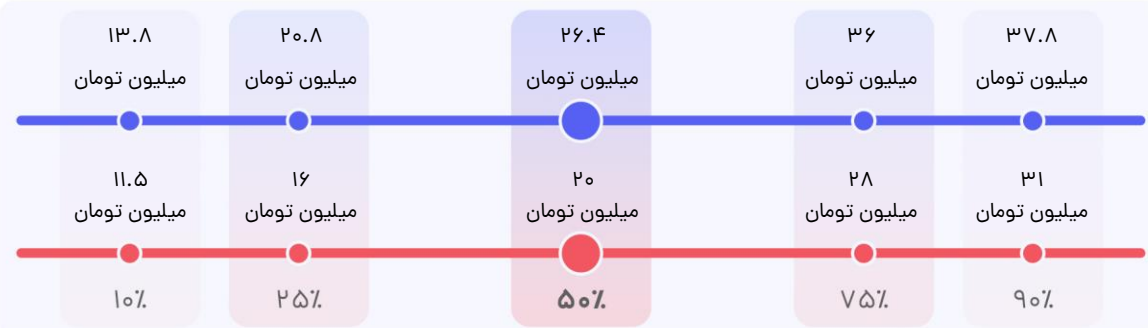
ضریب اطمینان پایین

مدیر

تهران

مهندسی پلیمر

توزیع حقوق در سال‌های ۱۴۰۲ و ۱۴۰۳ (بر اساس ۱۲ نظر) — حقوق دریافتی در ۱۴۰۲ — حقوق درخواستی برای ۱۴۰۳  
براساس حقوق در سال ۱۴۰۲ جات رو روی خط قرمز پیدا کن. نقطه متناظرش روی خط آبی، مقدار حقوقیه که افراد مشابهت برای سال ۱۴۰۳ درخواست کردند.



بخش متغیر حقوق (٪ از کل)

۰٪

این شاخص بیانگر میزان متغیر (غیرثابت) حقوق می‌باشد.

رشد میانه حقوق نسبت به ۱۴۰۲

۳۲٪

رشد متوسط حقوق گروه‌های شغلی مختلف به طور میانگین ۲۹٪ بوده است.

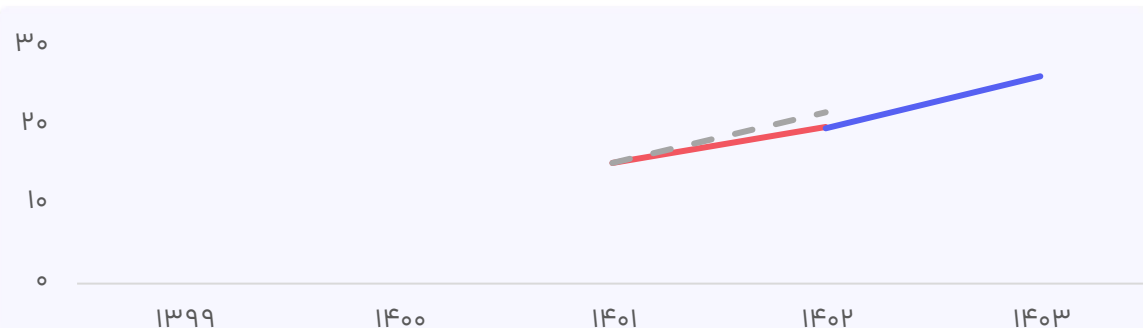
میانه حقوق درخواستی ۱۴۰۳

۲۶.۴

میلیون تومان

حقوق درخواستی نیمی از افراد در بازه ۲۰.۸ الی ۳۶ میلیون تومان قرار دارد.

روند حقوق در سال‌های اخیر — میانه حقوق دریافتی — میانه حقوق درخواستی — میانه حقوق در صورت رشد با تورم



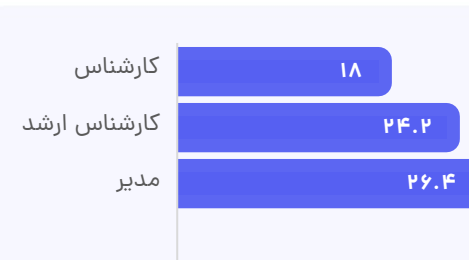
اثر جغرافیا بر حقوق

میانه حقوق در شهرهای مختلف (میلیون تومان)



اثر ارشدیت بر حقوق

میانه حقوق رده‌های مختلف (میلیون تومان)



میزان رضایت شغلی

۳.۵ از ۵  
(بر اساس ۱۲ نظر)

نسبت تعداد رزومه به تعداد فرصت شغلی

زیاد

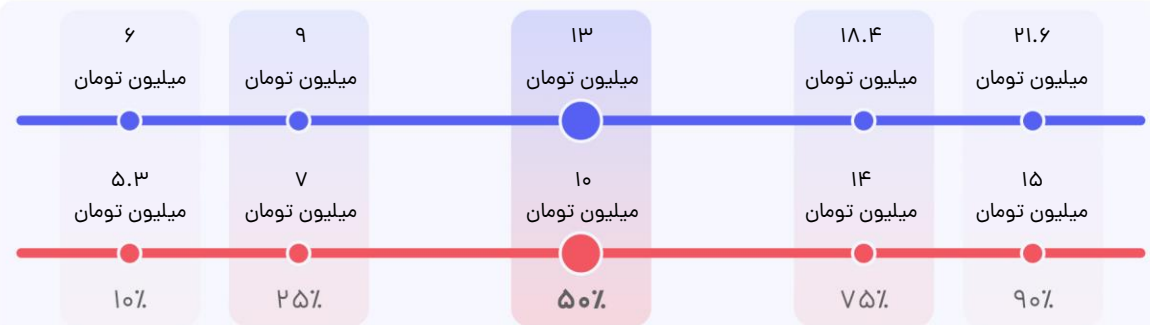
میزان رشد فرصت‌های شغلی در سال گذشته

داده‌ای برای نمایش وجود ندارد

تعداد فرصت شغلی

۶ آگهی طی یک سال گذشته

**توزیع حقوق در سال‌های ۱۴۰۲ و ۱۴۰۳ (بر اساس ۲۷ نظر)** — حقوق دریافتی در ۱۴۰۲ — حقوق درخواستی برای ۱۴۰۳  
براساس حقوقت در سال ۱۴۰۲ جات رو روی خط قرمز پیدا کن. نقطه متناظرش روی خط آبی، مقدار حقوقیه که افراد مشابهت برای سال ۱۴۰۳ درخواست کردند.



بخش متغیر حقوق (% از کل)

۱۴%

این شاخص بیانگر میزان متغیر (غیرثابت) حقوق می‌باشد.

رشد میانه حقوق نسبت به ۱۴۰۲

۳۰%

رشد متوسط حقوق گروه‌های شغلی مختلف به طور میانگین ۲۹٪ بوده است.

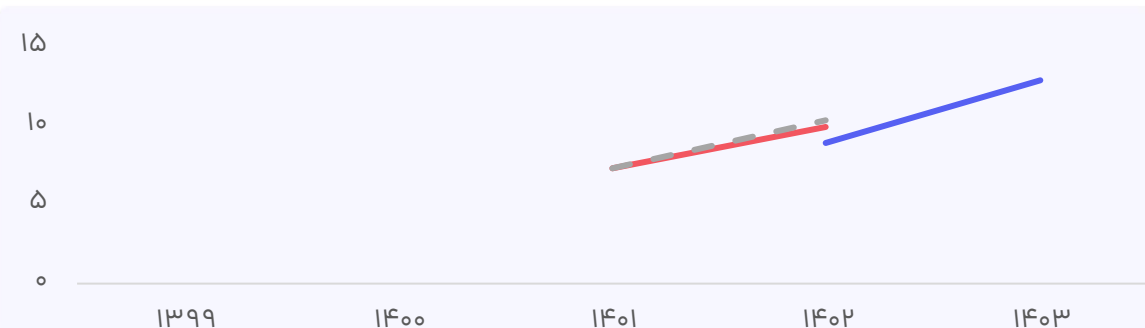
میانه حقوق درخواستی ۱۴۰۳

۱۳.۰

میلیون تومان


حقوق درخواستی نیمی از افراد در بازه ۹ الی ۱۸.۴ میلیون تومان قرار دارد.

**روند حقوق در سال‌های اخیر** — میانه حقوق دریافتی — میانه حقوق درخواستی - - - میانه حقوق در صورت رشد با تورم




اثر جغرافیا بر حقوق

میانه حقوق در شهرهای مختلف (میلیون تومان)



اثر ارشدیت بر حقوق

میانه حقوق رده‌های مختلف (میلیون تومان)



میزان رضایت شغلی

۲.۳ از ۵  
(بر اساس ۲۷ نظر)

نسبت تعداد رزومه به تعداد فرصت شغلی

کم

میزان رشد فرصت‌های شغلی در سال گذشته

داده‌ای برای نمایش وجود ندارد

تعداد فرصت شغلی

۵۵ آگهی طی یک سال گذشته



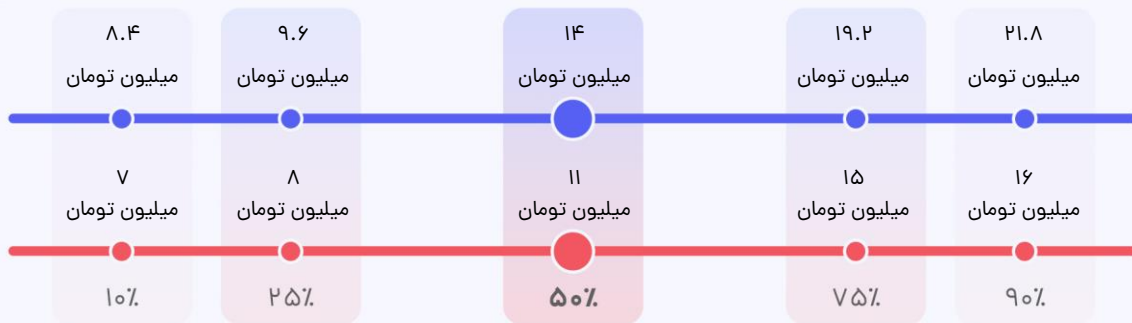
ضریب اطمینان پایین

کارشناس ارشد

شهرهای بزرگ

مهندسی پلیمر

توزیع حقوق در سال‌های ۱۴۰۲ و ۱۴۰۳ (بر اساس ۱۹ نظر) — حقوق دریافتی در ۱۴۰۲ — حقوق درخواستی برای ۱۴۰۳  
براساس حقوق در سال ۱۴۰۲ جات رو روی خط قرمز پیدا کن. نقطه متناظرش روی خط آبی، مقدار حقوقیه که افراد مشابهت برای سال ۱۴۰۳ درخواست کردند.



بخش متغیر حقوق (% از کل)

۱۵٪

این شاخص بیانگر میزان متغیر (غیرثابت) حقوق می‌باشد.

رشد میانه حقوق نسبت به ۱۴۰۲

۲۷٪

رشد متوسط حقوق گروه‌های شغلی مختلف به طور میانگین ۲۹٪ بوده است.

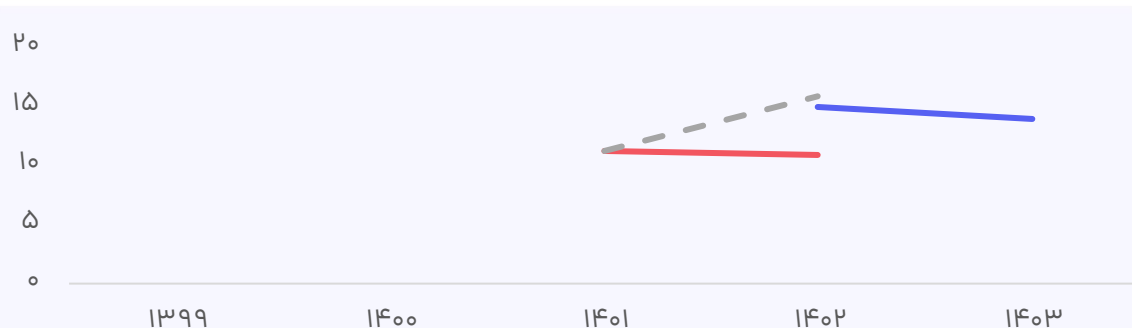
میانه حقوق درخواستی ۱۴۰۳

۱۴.۰

میلیون تومان

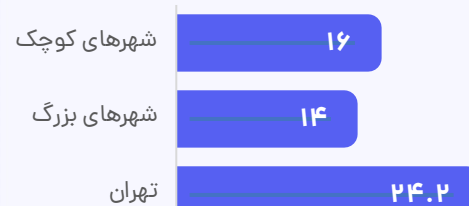
حقوق درخواستی نیمی از افراد در بازه ۹.۶ الی ۱۹.۲ میلیون تومان قرار دارد.

روند حقوق در سال‌های اخیر — میانه حقوق دریافتی — میانه حقوق درخواستی — میانه حقوق در صورت رشد با تورم



اثر جغرافیا بر حقوق

میانه حقوق در شهرهای مختلف (میلیون تومان)



اثر ارشدیت بر حقوق

میانه حقوق رده‌های مختلف (میلیون تومان)



میزان رضایت شغلی

۲.۶ از ۵  
(بر اساس ۱۹ نظر)

نسبت تعداد رزومه به تعداد فرصت شغلی

کم

میزان رشد فرصت‌های شغلی در سال گذشته

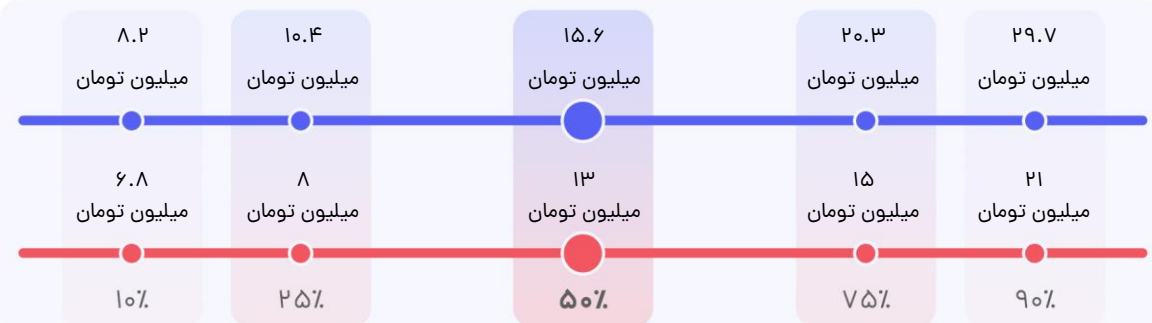
۱۴٪

تعداد فرصت شغلی

۸ آگهی طی یک سال گذشته



**توزیع حقوق در سال‌های ۱۴۰۲ و ۱۴۰۳ (بر اساس ۴۳ نظر)** — حقوق دریافتی در ۱۴۰۲ — حقوق درخواستی برای ۱۴۰۳  
 براساس حقوق در سال ۱۴۰۲ جات رو روی خط فرمز پیدا کن. نقطه متناظرش روی خط آبی، مقدار حقوقیه که افراد مشابهت برای سال ۱۴۰۳ درخواست کردند.



بخش متغیر حقوق (% از کل)

۱۳%

این شاخص بیانگر میزان متغیر (غیرثابت) حقوق می‌باشد.

رشد میانه حقوق نسبت به ۱۴۰۲

۲۰%

رشد متوسط حقوق گروه‌های شغلی مختلف به طور میانگین ۲۹٪ بوده است.

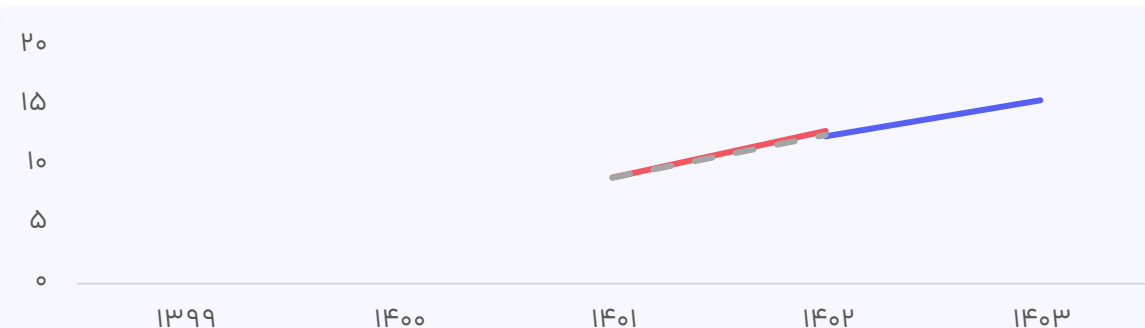
میانه حقوق درخواستی ۱۴۰۳

۱۵.۶

میلیون تومان


حقوق درخواستی نیمی از افراد در بازه ۱۰.۴ الی ۲۰.۳ میلیون تومان قرار دارد.

**روند حقوق در سال‌های اخیر** — میانه حقوق دریافتی — میانه حقوق درخواستی — میانه حقوق در صورت رشد با تورم



اثر جغرافیا بر حقوق

میانه حقوق در شهرهای مختلف (میلیون تومان)



اثر ارشدیت بر حقوق

میانه حقوق رده‌های مختلف (میلیون تومان)



میزان رضایت شغلی

۲.۳ از ۵  
(بر اساس ۴۳ نظر)

نسبت تعداد رزومه به تعداد فرصت شغلی

زیاد

میزان رشد فرصت‌های شغلی در سال گذشته

داده‌ای برای نمایش وجود ندارد

تعداد فرصت شغلی

۲۱۳ آگهی طی یک سال گذشته



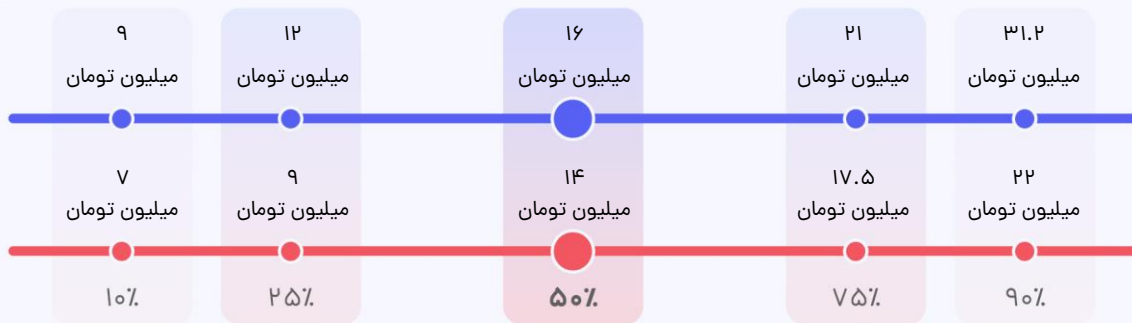
ضریب اطمینان پایین

کارشناس ارشد

شهرهای کوچک

مهندسی پلیمر

توزیع حقوق در سال‌های ۱۴۰۲ و ۱۴۰۳ (بر اساس ۱۴ نظر) — حقوق دریافتی در ۱۴۰۲ — حقوق درخواستی برای ۱۴۰۳  
براساس حقوق در سال ۱۴۰۲ جات رو روی خط قرمز پیدا کن. نقطه متناظرش روی خط آبی، مقدار حقوقیه که افراد مشابهت برای سال ۱۴۰۳ درخواست کردند.



بخش متغیر حقوق (% از کل)

۶٪

این شاخص بیانگر میزان متغیر (غیرثابت) حقوق می‌باشد.

رشد میانه حقوق نسبت به ۱۴۰۲

۱۴٪

رشد متوسط حقوق گروه‌های شغلی مختلف به طور میانگین ۲۹٪ بوده است.

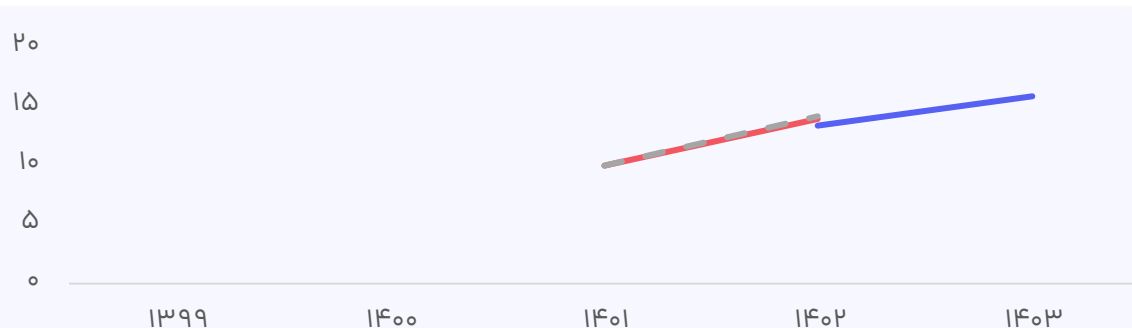
میانه حقوق درخواستی ۱۴۰۳

۱۶.۰

میلیون تومان

حقوق درخواستی نیمی از افراد در بازه ۱۲ الی ۲۱ میلیون تومان قرار دارد.

روند حقوق در سال‌های اخیر — میانه حقوق دریافتی — میانه حقوق درخواستی — میانه حقوق در صورت رشد با تورم



اثر جغرافیا بر حقوق

میانه حقوق در شهرهای مختلف (میلیون تومان)



اثر ارشدیت بر حقوق

میانه حقوق رده‌های مختلف (میلیون تومان)



میزان رضایت شغلی

۲.۴ از ۵  
(بر اساس ۱۴ نظر)

نسبت تعداد رزومه به تعداد فرصت شغلی

زیاد

میزان رشد فرصت‌های شغلی در سال گذشته

داده‌ای برای نمایش وجود ندارد

تعداد فرصت شغلی

۲۷ آگهی طی یک سال گذشته



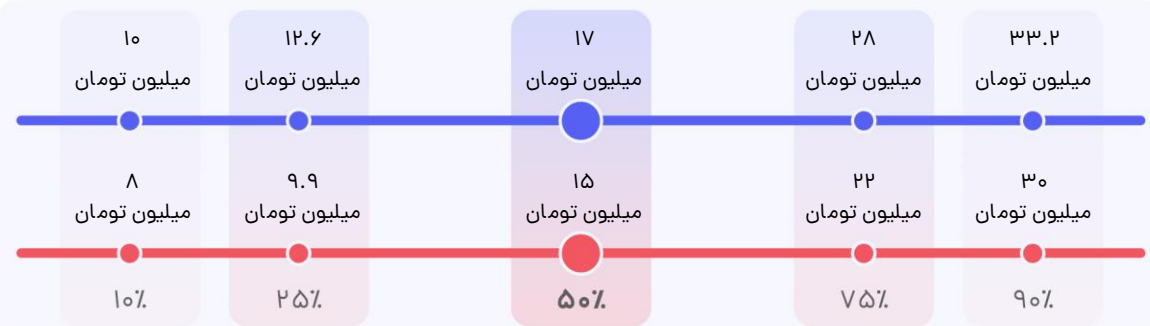
ضریب اطمینان پایین

مدیر

شهرهای کوچک

مهندسی پلیمر

توزیع حقوق در سالهای ۱۴۰۲ و ۱۴۰۳ (بر اساس ۱۳ نظر) — حقوق دریافتی در ۱۴۰۲ — حقوق درخواستی برای ۱۴۰۳  
براساس حقوق در سال ۱۴۰۲ جات رو روی خط قرمز پیدا کن. نقطه متناظرش روی خط آبی، مقدار حقوقیه که افراد مشابهت برای سال ۱۴۰۳ درخواست کردند.



بخش متغیر حقوق (% از کل)

۱۰٪

این شاخص بیانگر میزان متغیر (غیرثابت) حقوق می‌باشد.

رشد میانه حقوق نسبت به ۱۴۰۲

۱۳٪

رشد متوسط حقوق گروه‌های شغلی مختلف به طور میانگین ۲۹٪ بوده است.

میانه حقوق درخواستی ۱۴۰۳

۱۷.۰

میلیون تومان

حقوق درخواستی نیمی از افراد در بازه ۱۲.۶ الی ۲۸ میلیون تومان قرار دارد.

روند حقوق در سال‌های اخیر — میانه حقوق دریافتی — میانه حقوق درخواستی — میانه حقوق در صورت رشد با تورم



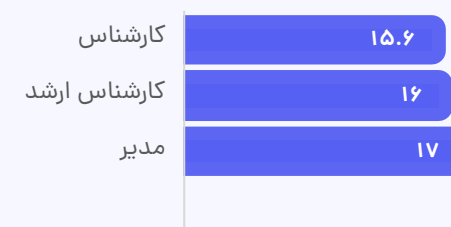
اثر جغرافیا بر حقوق

میانه حقوق در شهرهای مختلف (میلیون تومان)



اثر ارشدیت بر حقوق

میانه حقوق رده‌های مختلف (میلیون تومان)



میزان رضایت شغلی

۲.۶ از ۵  
(بر اساس ۱۳ نظر)

نسبت تعداد رزومه به تعداد فرصت شغلی

خیلی زیاد

میزان رشد فرصت‌های شغلی در سال گذشته

داده‌ای برای نمایش وجود ندارد

تعداد فرصت شغلی

۱۷ آگهی طی یک سال گذشته

# مهندسی شیمی / مهندسی نفت و گاز

تعداد شرکت‌کننده: ۱۱۴۵ نفر



## نمونه مشاغل:

ناظر خط لوله | مهندسی نفت | مهندس شیمی | کارشناس طراحی فرایند

در صفحات پیش رو اطلاعات حقوق این گروه شغلی در سطوح ارشدیت مختلف و به تفکیک جغرافیا آمده است. برای مقایسه حقوق خود، می‌توانید با توجه به سطح ارشدیت خود و شهری که در آن زندگی می‌کنید به صفحه مربوطه بروید. برای استفاده درست از این اطلاعات لطفاً چگونه از گزارش استفاده کنیم؟ (صفحه ۳۲) را با دقت مطالعه کنید.

اطلاعات این گزارش عمدتاً از نظرسنجی حقوق و دستمزد جاب‌ویژن که طی یک ماه گذشته برگزار شد به دست آمده است. جاب‌ویژن با هدف شفاف کردن بازار کار این اطلاعات را در دسترس شما قرار داده است. جاب‌ویژن تغییری در این اطلاعات نداده و این اطلاعات نمایانگر نظرات جاب‌ویژن نیست.

منبع شاخص تورم استفاده شده در این گزارش آمار رسمی منتشر شده توسط مرکز آمار است. تورمی که شما در سبد خرید خود احساس می‌کنید ممکن است متفاوت از این آمار باشد.



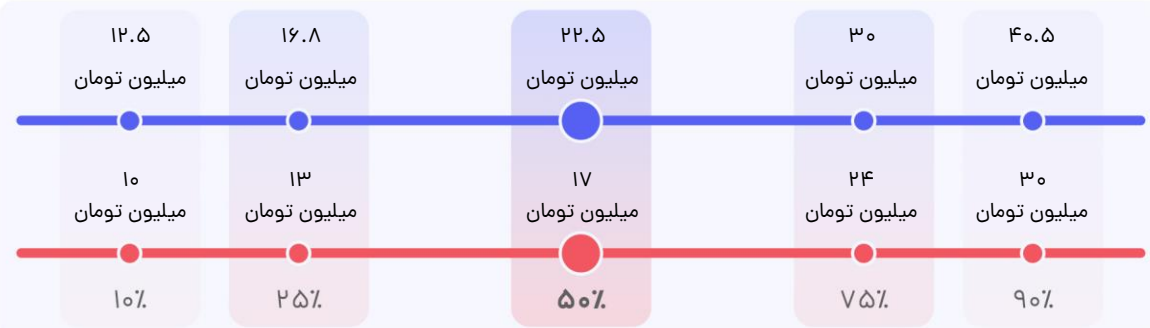
ضریب اطمینان بالا

کارشناس

تهران

مهندسی شیمی / مهندسی نفت و گاز

توزیع حقوق در سال‌های ۱۴۰۲ و ۱۴۰۳ (بر اساس ۳۴۸ نظر) — حقوق دریافتی در ۱۴۰۲ — حقوق درخواستی برای ۱۴۰۳  
براساس حقوقت در سال ۱۴۰۲ جات رو روی خط قرمز پیدا کن. نقطه متناظرش روی خط آبی، مقدار حقوقیه که افراد مشابهت برای سال ۱۴۰۳ درخواست کردند.



بخش متغیر حقوق (% از کل)

۱۳%

این شاخص بیانگر میزان متغیر (غیرثابت) حقوق می‌باشد.

رشد میانه حقوق نسبت به ۱۴۰۲

۳۲%

رشد متوسط حقوق گروه‌های شغلی مختلف به طور میانگین ۲۹٪ بوده است.

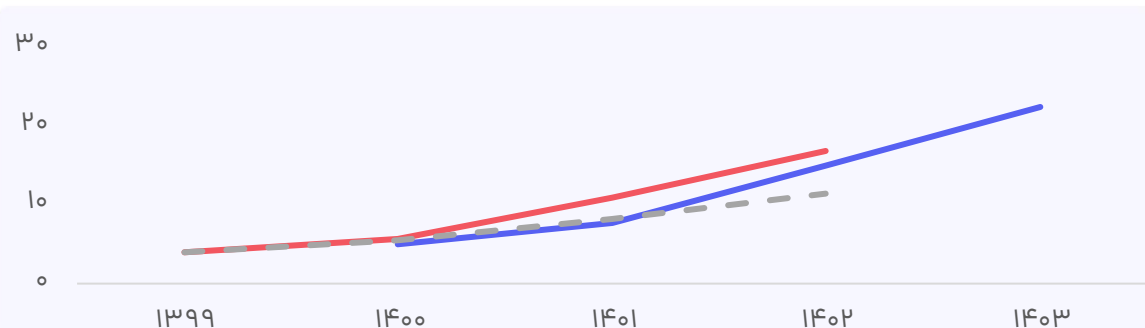
میانه حقوق درخواستی ۱۴۰۳

۲۲.۵

میلیون تومان

حقوق درخواستی نیمی از افراد در بازه ۱۶.۸ الی ۳۰ میلیون تومان قرار دارد.

روند حقوق در سال‌های اخیر — میانه حقوق دریافتی — میانه حقوق درخواستی - - - میانه حقوق در صورت رشد با تورم



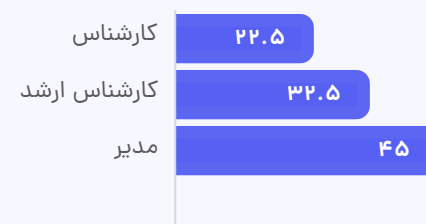
اثر جغرافیا بر حقوق

میانه حقوق در شهرهای مختلف (میلیون تومان)



اثر ارشدیت بر حقوق

میانه حقوق رده‌های مختلف (میلیون تومان)



میزان رضایت شغلی

۲.۶ از ۵  
(بر اساس ۳۴۸ نظر)

نسبت تعداد رزومه به تعداد فرصت شغلی

خیلی زیاد

میزان رشد فرصت‌های شغلی در سال گذشته

-۱۹%

تعداد فرصت شغلی

۲۷۶ آگهی طی یک سال گذشته



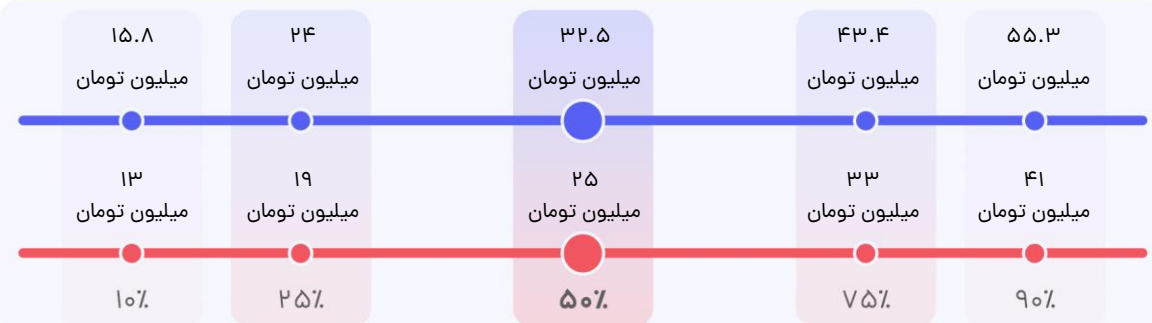
ضریب اطمینان متوسط

کارشناس ارشد

تهران

مهندسی شیمی / مهندسی نفت و گاز

توزیع حقوق در سال‌های ۱۴۰۲ و ۱۴۰۳ (بر اساس ۱۷۶ نظر) — حقوق دریافتی در ۱۴۰۲ — حقوق درخواستی برای ۱۴۰۳  
براساس حقوق در سال ۱۴۰۲ جات رو روی خط قرمز پیدا کن. نقطه متناظرش روی خط آبی، مقدار حقوقیه که افراد مشابهت برای سال ۱۴۰۳ درخواست کردند.



بخش متغیر حقوق (% از کل)

۹%

این شاخص بیانگر میزان متغیر (غیرثابت) حقوق می‌باشد.

رشد میانه حقوق نسبت به ۱۴۰۲

۳۰%

رشد متوسط حقوق گروه‌های شغلی مختلف به طور میانگین ۲۹٪ بوده است.

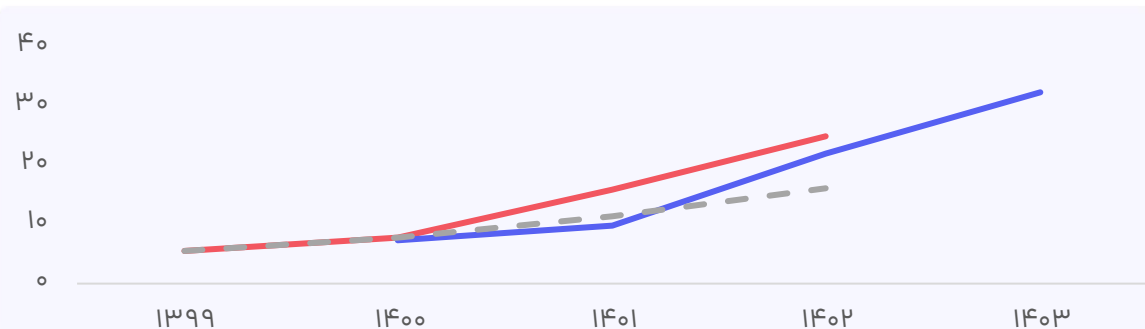
میانه حقوق درخواستی ۱۴۰۳

۳۲.۵

میلیون تومان

حقوق درخواستی نیمی از افراد در بازه ۲۴ الی ۴۳.۴ میلیون تومان قرار دارد.

روند حقوق در سال‌های اخیر — میانه حقوق دریافتی — میانه حقوق درخواستی — میانه حقوق در صورت رشد با تورم



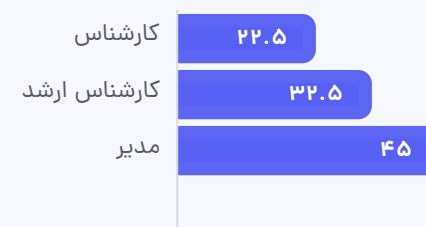
اثر جغرافیا بر حقوق

میانه حقوق در شهرهای مختلف (میلیون تومان)



اثر ارشدیت بر حقوق

میانه حقوق رده‌های مختلف (میلیون تومان)



میزان رضایت شغلی

۲.۸ از ۵  
(بر اساس ۱۷۶ نظر)

نسبت تعداد رزومه به تعداد فرصت شغلی

خیلی زیاد

میزان رشد فرصت‌های شغلی در سال گذشته

%

تعداد فرصت شغلی

۱۱۲ آگهی طی یک سال گذشته



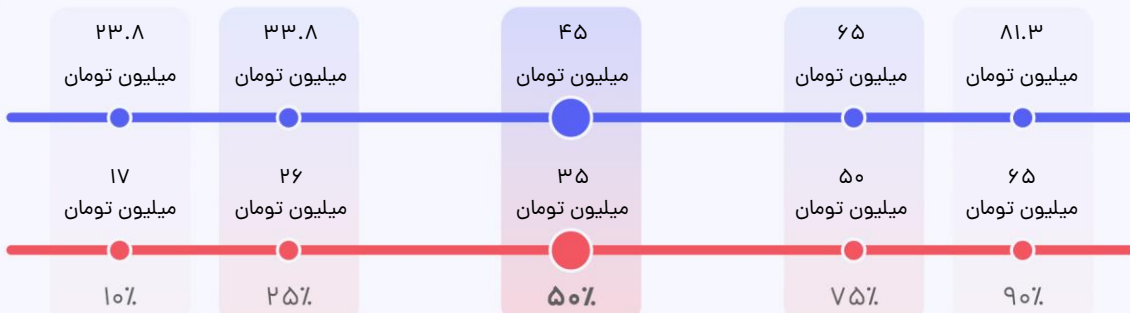
ضریب اطمینان متوسط

مدیر

تهران

مهندسی شیمی / مهندسی نفت و گاز

توزیع حقوق در سال‌های ۱۴۰۲ و ۱۴۰۳ (بر اساس ۱۱۰ نظر) — حقوق دریافتی در ۱۴۰۲ — حقوق درخواستی برای ۱۴۰۳  
براساس حقوق در سال ۱۴۰۲ جات رو روی خط قرمز پیدا کن. نقطه متناظرش روی خط آبی، مقدار حقوقیه که افراد مشابهت برای سال ۱۴۰۳ درخواست کردند.



بخش متغیر حقوق (٪ از کل)

۱۳٪

این شاخص بیانگر میزان متغیر (غیرثابت) حقوق می‌باشد.

رشد میانه حقوق نسبت به ۱۴۰۲

۲۹٪

رشد متوسط حقوق گروه‌های شغلی مختلف به طور میانگین ۲۹٪ بوده است.

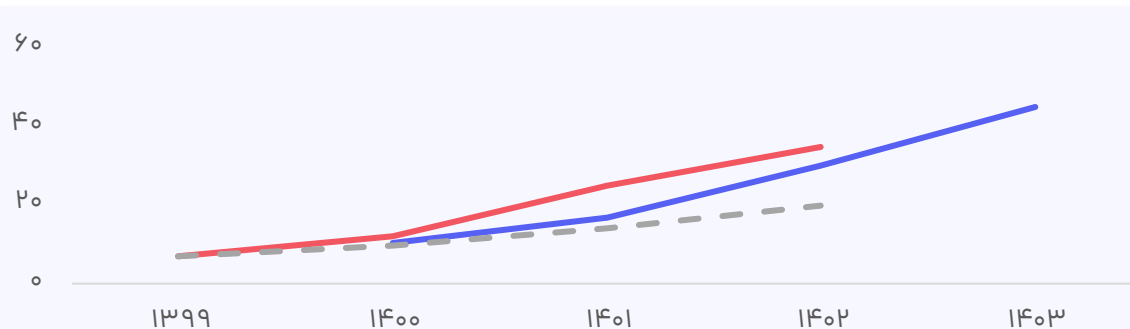
میانه حقوق درخواستی ۱۴۰۳

۴۵.۰

میلیون تومان

حقوق درخواستی نیمی از افراد در بازه ۳۳.۸ الی ۶۵ میلیون تومان قرار دارد.

روند حقوق در سال‌های اخیر — میانه حقوق دریافتی — میانه حقوق درخواستی — میانه حقوق در صورت رشد با تورم



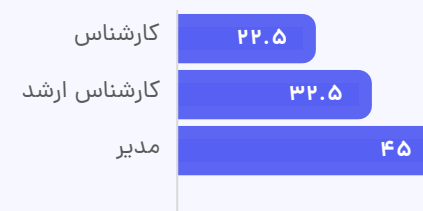
اثر جغرافیا بر حقوق

میانه حقوق در شهرهای مختلف (میلیون تومان)



اثر ارشدیت بر حقوق

میانه حقوق رده‌های مختلف (میلیون تومان)



میزان رضایت شغلی

۲.۹ از ۵  
(بر اساس ۱۱۰ نظر)

نسبت تعداد رزومه به تعداد فرصت شغلی

خیلی زیاد

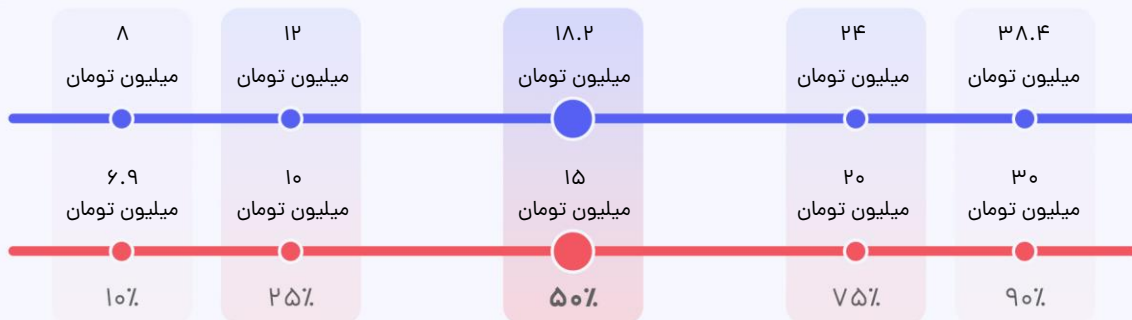
میزان رشد فرصت‌های شغلی در سال گذشته

داده‌ای برای نمایش وجود ندارد

تعداد فرصت شغلی

۳۵ آگهی طی یک سال گذشته

**توزیع حقوق در سال‌های ۱۴۰۲ و ۱۴۰۳ (بر اساس ۶۴ نظر)** — حقوق دریافتی در ۱۴۰۲ — حقوق درخواستی برای ۱۴۰۳  
براساس حقوق در سال ۱۴۰۲ جات رو روی خط قرمز پیدا کن. نقطه متناظرش روی خط آبی، مقدار حقوقیه که افراد مشابهت برای سال ۱۴۰۳ درخواست کردند.



بخش متغیر حقوق (% از کل)

۱۹%

این شاخص بیانگر میزان متغیر (غیرثابت) حقوق می‌باشد.

رشد میانه حقوق نسبت به ۱۴۰۲

۲۱%

رشد متوسط حقوق گروه‌های شغلی مختلف به طور میانگین ۲۹% بوده است.

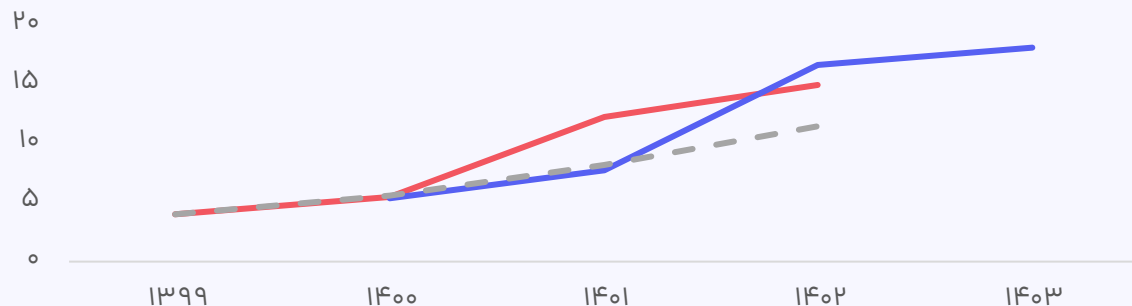
میانه حقوق درخواستی ۱۴۰۳

۱۸.۲

میلیون تومان

حقوق درخواستی نیمی از افراد در بازه ۱۲ الی ۲۴ میلیون تومان قرار دارد.

**روند حقوق در سال‌های اخیر** — میانه حقوق دریافتی — میانه حقوق درخواستی - - - میانه حقوق در صورت رشد با تورم




اثر جغرافیا بر حقوق

میانه حقوق در شهرهای مختلف (میلیون تومان)



اثر ارشدیت بر حقوق

میانه حقوق رده‌های مختلف (میلیون تومان)



میزان رضایت شغلی

۲.۷ از ۵  
(بر اساس ۶۴ نظر)

نسبت تعداد رزومه به تعداد فرصت شغلی

خیلی زیاد

میزان رشد فرصت‌های شغلی در سال گذشته

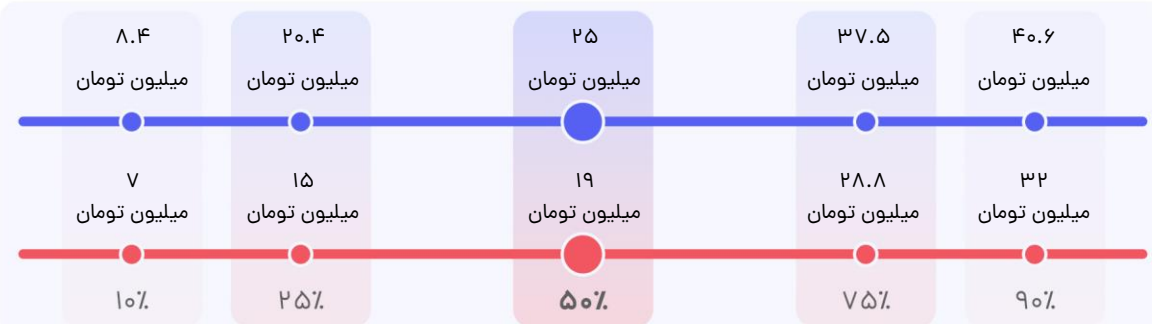
-۹%

تعداد فرصت شغلی

۵۹ آگهی طی یک سال گذشته



**توزیع حقوق در سال‌های ۱۴۰۲ و ۱۴۰۳ (بر اساس ۳۰ نظر)** — حقوق دریافتی در ۱۴۰۲ — حقوق درخواستی برای ۱۴۰۳  
براساس حقوقت در سال ۱۴۰۲ جات رو روی خط قرمز پیدا کن. نقطه متناظرش روی خط آبی، مقدار حقوقیه که افراد مشابهت برای سال ۱۴۰۳ درخواست کردند.



بخش متغیر حقوق (% از کل)

۱۳%

این شاخص بیانگر میزان متغیر (غیرثابت) حقوق می‌باشد.

رشد میانه حقوق نسبت به ۱۴۰۲

۳۲%

رشد متوسط حقوق گروه‌های شغلی مختلف به طور میانگین ۲۹% بوده است.

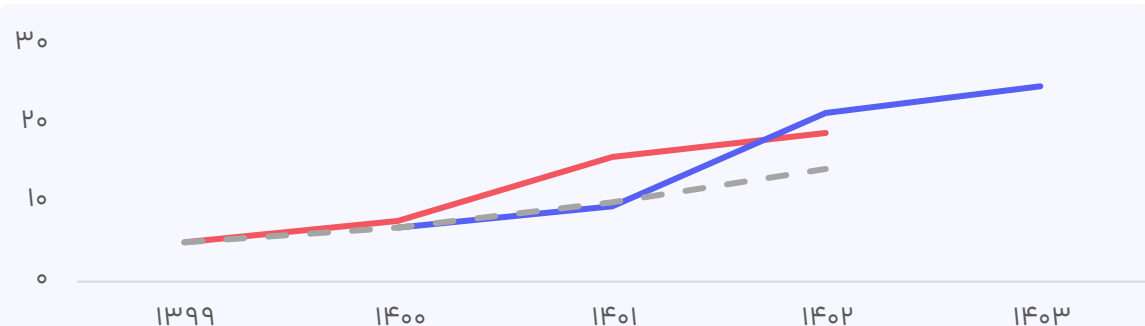
میانه حقوق درخواستی ۱۴۰۳

۲۵.۰

میلیون تومان

حقوق درخواستی نیمی از افراد در بازه ۲۰.۴ الی ۳۷.۵ میلیون تومان قرار دارد.

**روند حقوق در سال‌های اخیر** — میانه حقوق دریافتی — میانه حقوق درخواستی - - - میانه حقوق در صورت رشد با تورم




اثر جغرافیا بر حقوق

میانه حقوق در شهرهای مختلف (میلیون تومان)



اثر ارشدیت بر حقوق

میانه حقوق رده‌های مختلف (میلیون تومان)



میزان رضایت شغلی

۲.۹ از ۵  
(بر اساس ۳۰ نظر)

نسبت تعداد رزومه به تعداد فرصت شغلی

متوسط

میزان رشد فرصت‌های شغلی در سال گذشته

-۱۷%

تعداد فرصت شغلی

۱۵ آگهی طی یک سال گذشته



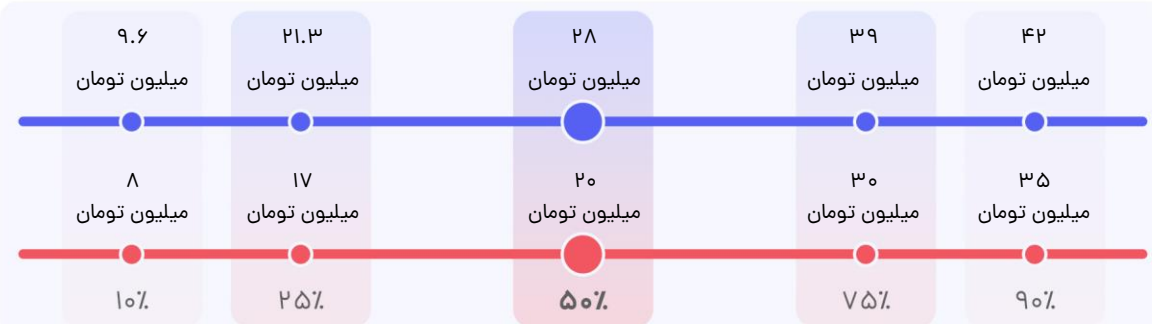
ضریب اطمینان پایین

مدیر

شهرهای بزرگ

مهندسی شیمی / مهندسی نفت و گاز

توزیع حقوق در سالهای ۱۴۰۲ و ۱۴۰۳ (بر اساس ۱۲ نظر) — حقوق دریافتی در ۱۴۰۲ — حقوق درخواستی برای ۱۴۰۳  
براساس حقوق در سال ۱۴۰۲ جات رو روی خط قرمز پیدا کن. نقطه متناظرش روی خط آبی، مقدار حقوقیه که افراد مشابهت برای سال ۱۴۰۳ درخواست کردند.



بخش متغیر حقوق (% از کل)

۱۲٪

این شاخص بیانگر میزان متغیر (غیرثابت) حقوق می‌باشد.

رشد میانه حقوق نسبت به ۱۴۰۲

۴۰٪

رشد متوسط حقوق گروه‌های شغلی مختلف به طور میانگین ۲۹٪ بوده است.

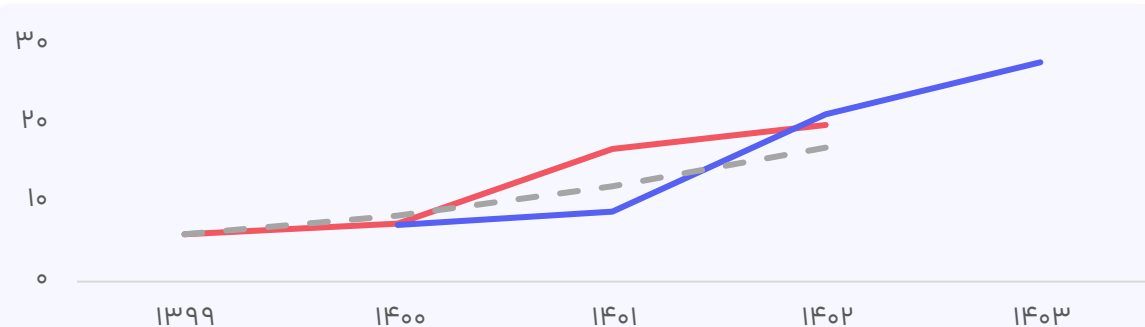
میانه حقوق درخواستی ۱۴۰۳

۲۸.۰

میلیون تومان

حقوق درخواستی نیمی از افراد در بازه ۲۱.۳ الی ۳۹ میلیون تومان قرار دارد.

روند حقوق در سالهای اخیر — میانه حقوق دریافتی — میانه حقوق درخواستی — میانه حقوق در صورت رشد با تورم



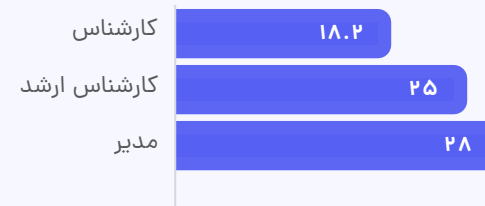
اثر جغرافیا بر حقوق

میانه حقوق در شهرهای مختلف (میلیون تومان)



اثر ارشدیت بر حقوق

میانه حقوق رده‌های مختلف (میلیون تومان)



میزان رضایت شغلی

۳.۳ از ۵  
(بر اساس ۱۲ نظر)

نسبت تعداد رزومه به تعداد فرصت شغلی

خیلی زیاد

میزان رشد فرصت‌های شغلی در سال گذشته

داده‌ای برای نمایش وجود ندارد

تعداد فرصت شغلی

۱ آگهی طی یک سال گذشته



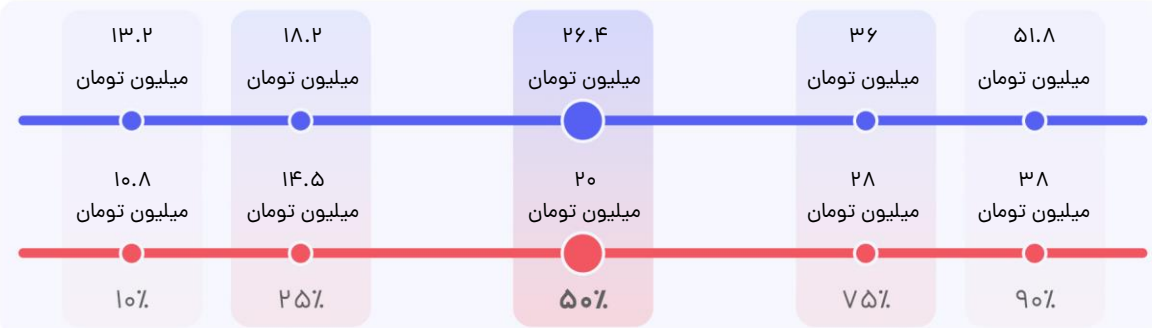
ضریب اطمینان بالا

کارشناس

شهرهای کوچک

مهندسی شیمی / مهندسی نفت و گاز

توزیع حقوق در سال‌های ۱۴۰۲ و ۱۴۰۳ (بر اساس ۲۵۷ نظر) — حقوق دریافتی در ۱۴۰۲ — حقوق درخواستی برای ۱۴۰۳  
براساس حقوق در سال ۱۴۰۲ جات رو روی خط قرمز پیدا کن. نقطه متناظرش روی خط آبی، مقدار حقوقیه که افراد مشابهت برای سال ۱۴۰۳ درخواست کردند.



بخش متغیر حقوق (% از کل)

۱۲%

این شاخص بیانگر میزان متغیر (غیرثابت) حقوق می‌باشد.

رشد میانه حقوق نسبت به ۱۴۰۲

۳۲%

رشد متوسط حقوق گروه‌های شغلی مختلف به طور میانگین ۲۹٪ بوده است.

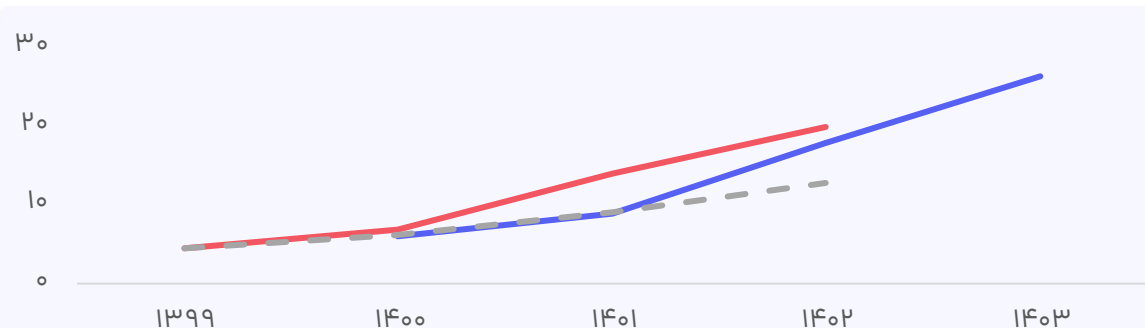
میانه حقوق درخواستی ۱۴۰۳

۲۶.۴

میلیون تومان

حقوق درخواستی نیمی از افراد در بازه ۱۸.۲ الی ۳۶ میلیون تومان قرار دارد.

روند حقوق در سال‌های اخیر — میانه حقوق دریافتی — میانه حقوق درخواستی — میانه حقوق در صورت رشد با تورم



اثر جغرافیا بر حقوق

میانه حقوق در شهرهای مختلف (میلیون تومان)



اثر ارشدیت بر حقوق

میانه حقوق رده‌های مختلف (میلیون تومان)



میزان رضایت شغلی

۲.۷ از ۵  
(بر اساس ۲۵۷ نظر)

نسبت تعداد رزومه به تعداد فرصت شغلی

خیلی زیاد

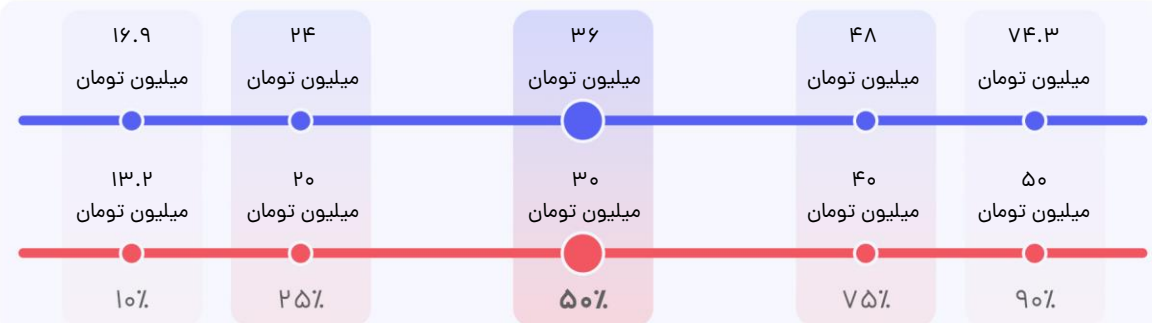
میزان رشد فرصت‌های شغلی در سال گذشته

۹%

تعداد فرصت شغلی

۲۰۹ آگهی طی یک سال گذشته

**توزیع حقوق در سال‌های ۱۴۰۲ و ۱۴۰۳ (بر اساس ۹۹ نظر)** — حقوق دریافتی در ۱۴۰۲ — حقوق درخواستی برای ۱۴۰۳  
براساس حقوق در سال ۱۴۰۲ جات رو روی خط قرمز پیدا کن. نقطه متناظرش روی خط آبی، مقدار حقوقیه که افراد مشابهت برای سال ۱۴۰۳ درخواست کردند.



بخش متغیر حقوق (% از کل)

۱۲%

این شاخص بیانگر میزان متغیر (غیرثابت) حقوق می‌باشد.

رشد میانه حقوق نسبت به ۱۴۰۲

۲۰%

رشد متوسط حقوق گروه‌های شغلی مختلف به طور میانگین ۲۹% بوده است.

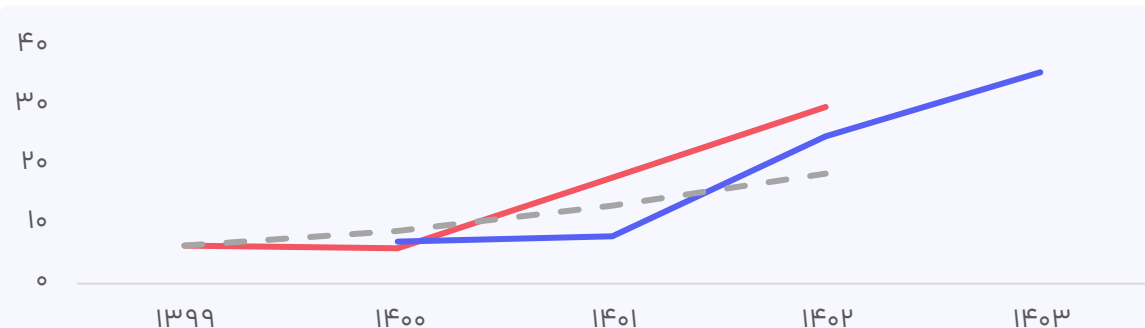
میانه حقوق درخواستی ۱۴۰۳

۳۶.۰

میلیون تومان

حقوق درخواستی نیمی از افراد در بازه ۲۴ الی ۴۸ میلیون تومان قرار دارد.

**روند حقوق در سال‌های اخیر** — میانه حقوق دریافتی — میانه حقوق درخواستی - - - میانه حقوق در صورت رشد با تورم



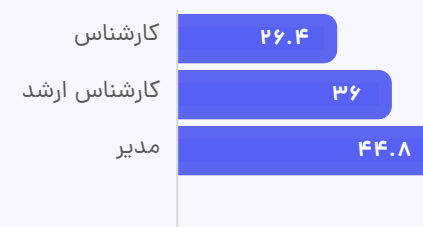
اثر جغرافیا بر حقوق

میانه حقوق در شهرهای مختلف (میلیون تومان)



اثر ارشدیت بر حقوق

میانه حقوق رده‌های مختلف (میلیون تومان)



میزان رضایت شغلی

۳ از ۵  
(بر اساس ۹۹ نظر)

نسبت تعداد رزومه به تعداد فرصت شغلی

خیلی زیاد

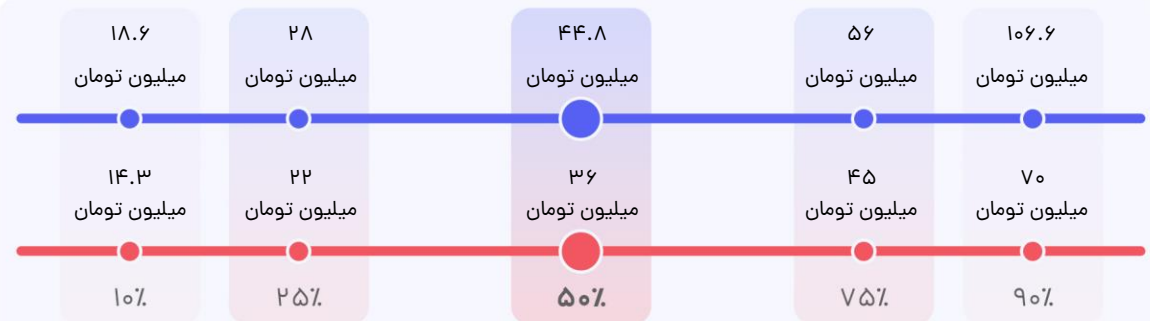
میزان رشد فرصت‌های شغلی در سال گذشته

داده‌ای برای نمایش وجود ندارد

تعداد فرصت شغلی

۲۹ آگهی طی یک سال گذشته

**توزیع حقوق در سال‌های ۱۴۰۲ و ۱۴۰۳** (بر اساس ۴۹ نظر) — حقوق دریافتی در ۱۴۰۲ — حقوق درخواستی برای ۱۴۰۳  
 براساس حقوق در سال ۱۴۰۲ جات رو روی خط قرمز پیدا کن. نقطه متناظرش روی خط آبی، مقدار حقوقیه که افراد مشابهت برای سال ۱۴۰۳ درخواست کردند.



بخش متغیر حقوق (% از کل)

۱۶%

این شاخص بیانگر میزان متغیر (غیرثابت) حقوق می‌باشد.

رشد میانه حقوق نسبت به ۱۴۰۲

۲۴%

رشد متوسط حقوق گروه‌های شغلی مختلف به طور میانگین ۲۹٪ بوده است.

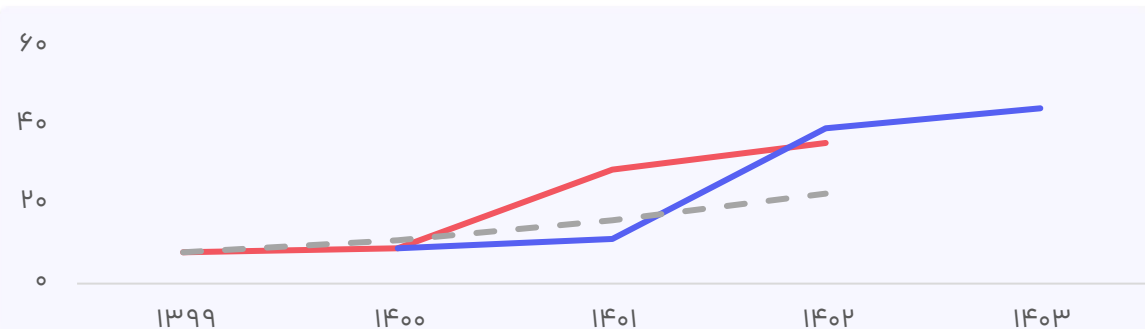
میانه حقوق درخواستی ۱۴۰۳

۴۴.۸

میلیون تومان

حقوق درخواستی نیمی از افراد در بازه ۲۸ الی ۵۶ میلیون تومان قرار دارد.

**روند حقوق در سال‌های اخیر** — میانه حقوق دریافتی — میانه حقوق درخواستی — میانه حقوق در صورت رشد با تورم



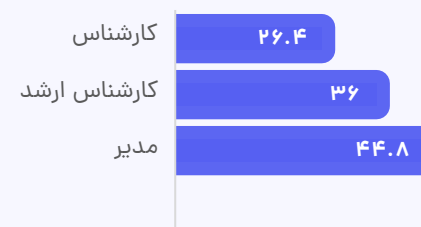
اثر جغرافیا بر حقوق

میانه حقوق در شهرهای مختلف (میلیون تومان)



اثر ارشدیت بر حقوق

میانه حقوق رده‌های مختلف (میلیون تومان)



میزان رضایت شغلی

۳.۱ از ۵  
(بر اساس ۴۹ نظر)

نسبت تعداد رزومه به تعداد فرصت شغلی

خیلی زیاد

میزان رشد فرصت‌های شغلی در سال گذشته


داده‌ای برای نمایش وجود ندارد

تعداد فرصت شغلی

۱۹ آگهی طی یک سال گذشته

# مهندسی صنایع / مدیریت تولید / مدیریت پروژه / مدیریت عملیات

تعداد شرکت‌کننده: ۳۱۹۸ نفر



## نمونه مشاغل:

مدیر تولید | مدیر عملیات | مدیر پروژه | کارشناس طرح و برنامه | کارشناس ISO | کارشناس کنترل پروژه | کارشناس سیستم‌ها و روش‌ها

در صفحات پیش رو اطلاعات حقوق این گروه شغلی در سطوح ارشدیت مختلف و به تفکیک جغرافیا آمده است. برای مقایسه حقوق خود، می‌توانید با توجه به سطح ارشدیت خود و شهری که در آن زندگی می‌کنید به صفحه مربوطه بروید. برای استفاده درست از این اطلاعات لطفاً چگونه از گزارش استفاده کنیم؟ (صفحه ۳۲) را با دقت مطالعه کنید.

اطلاعات این گزارش عمدتاً از نظرسنجی حقوق و دستمزد جاب‌ویژن که طی یک ماه گذشته برگزار شد به دست آمده است. جاب‌ویژن با هدف شفاف کردن بازار کار این اطلاعات را در دسترس شما قرار داده است. جاب‌ویژن تغییری در این اطلاعات نداده و این اطلاعات نمایانگر نظرات جاب‌ویژن نیست.

منبع شاخص تورم استفاده شده در این گزارش آمار رسمی منتشر شده توسط مرکز آمار است. تورمی که شما در سبد خرید خود احساس می‌کنید ممکن است متفاوت از این آمار باشد.



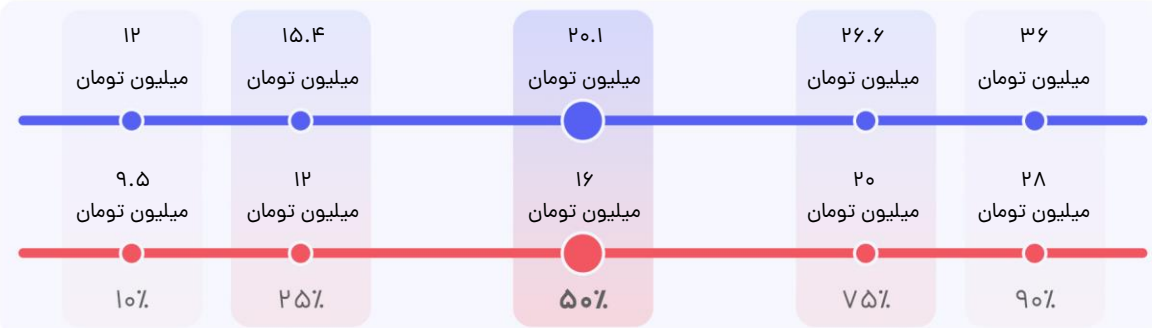
ضریب اطمینان بالا

کارشناس

تهران

مهندسی صنایع / مدیریت تولید / مدیریت پروژه / مدیریت عملیات

توزیع حقوق در سال‌های ۱۴۰۲ و ۱۴۰۳ (بر اساس ۷۷۹ نظر) — حقوق دریافتی در ۱۴۰۲ — حقوق درخواستی برای ۱۴۰۳  
براساس حقوق در سال ۱۴۰۲ جات رو روی خط قرمز پیدا کن. نقطه متناظرش روی خط آبی، مقدار حقوقیه که افراد مشابهت برای سال ۱۴۰۳ درخواست کردند.



بخش متغیر حقوق (٪ از کل)

۱۳٪

این شاخص بیانگر میزان متغیر (غیرثابت) حقوق می‌باشد.

رشد میانه حقوق نسبت به ۱۴۰۲

۲۶٪

رشد متوسط حقوق گروه‌های شغلی مختلف به طور میانگین ۲۶٪ بوده است.

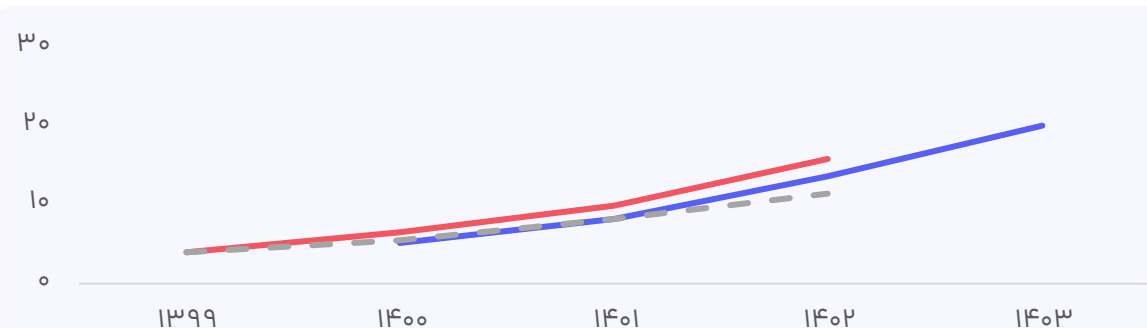
میانه حقوق درخواستی ۱۴۰۳

۲۰.۱

میلیون تومان

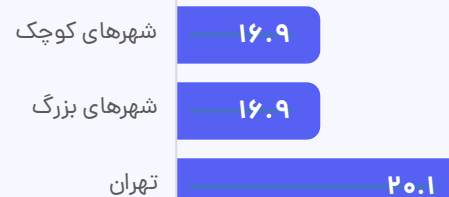
حقوق درخواستی نیمی از افراد در بازه ۱۵.۴ الی ۲۶.۶ میلیون تومان قرار دارد.

روند حقوق در سال‌های اخیر — میانه حقوق دریافتی — میانه حقوق درخواستی — میانه حقوق در صورت رشد با تورم



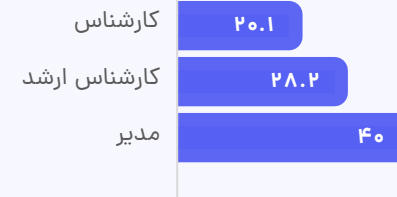
اثر جغرافیا بر حقوق

میانه حقوق در شهرهای مختلف (میلیون تومان)



اثر ارشدیت بر حقوق

میانه حقوق رده‌های مختلف (میلیون تومان)



میزان رضایت شغلی

۲.۲ از ۵  
(بر اساس ۷۷۹ نظر)

نسبت تعداد رزومه به تعداد فرصت شغلی

متوسط

میزان رشد فرصت‌های شغلی در سال گذشته

داده‌ای برای نمایش وجود ندارد

تعداد فرصت شغلی

۴۲۵۸ آگهی طی یک سال گذشته



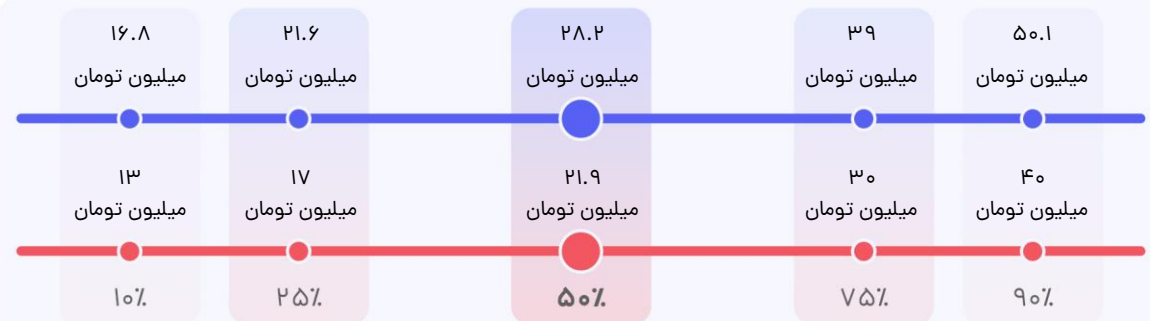
ضریب اطمینان بالا

کارشناس ارشد

تهران

مهندسی صنایع / مدیریت تولید / مدیریت پروژه / مدیریت عملیات

توزیع حقوق در سال‌های ۱۴۰۲ و ۱۴۰۳ (بر اساس ۳۸۶ نظر) — حقوق دریافتی در ۱۴۰۲ — حقوق درخواستی برای ۱۴۰۳  
براساس حقوق در سال ۱۴۰۲ جات رو روی خط قرمز پیدا کن. نقطه متناظرش روی خط آبی، مقدار حقوقیه که افراد مشابهت برای سال ۱۴۰۳ درخواست کردند.



بخش متغیر حقوق (% از کل)

۱۳%

این شاخص بیانگر میزان متغیر (غیرثابت) حقوق می‌باشد.

رشد میانه حقوق نسبت به ۱۴۰۲

۲۹%

رشد متوسط حقوق گروه‌های شغلی مختلف به طور میانگین ۲۹% بوده است.

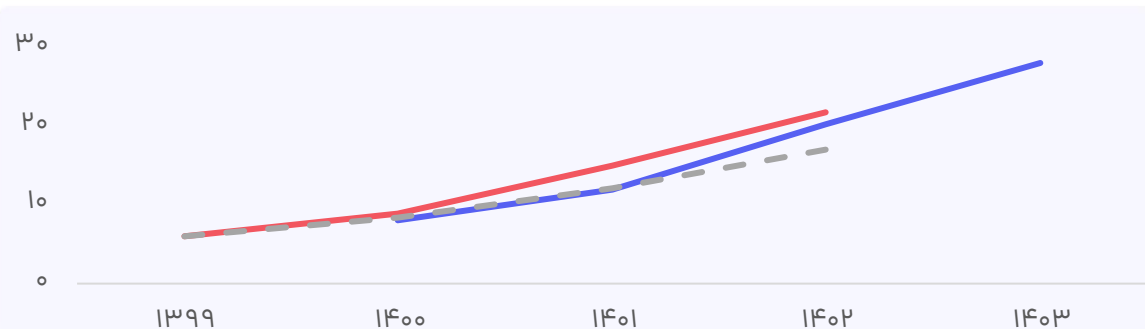
میانه حقوق درخواستی ۱۴۰۳

۲۸.۲

میلیون تومان

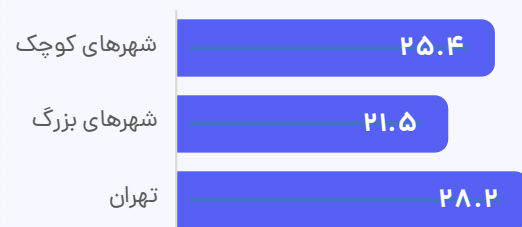
حقوق درخواستی نیمی از افراد در بازه ۲۱.۶ الی ۳۹ میلیون تومان قرار دارد.

روند حقوق در سال‌های اخیر — میانه حقوق دریافتی — میانه حقوق درخواستی — میانه حقوق در صورت رشد با تورم



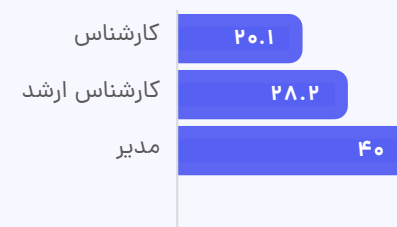
اثر جغرافیا بر حقوق

میانه حقوق در شهرهای مختلف (میلیون تومان)



اثر ارشدیت بر حقوق

میانه حقوق رده‌های مختلف (میلیون تومان)



میزان رضایت شغلی

۵ از ۳  
(بر اساس ۳۸۶ نظر)

نسبت تعداد رزومه به تعداد فرصت شغلی

متوسط

میزان رشد فرصت‌های شغلی در سال گذشته

داده‌ای برای نمایش وجود ندارد

تعداد فرصت شغلی

۸۲۱ آگهی طی یک سال گذشته





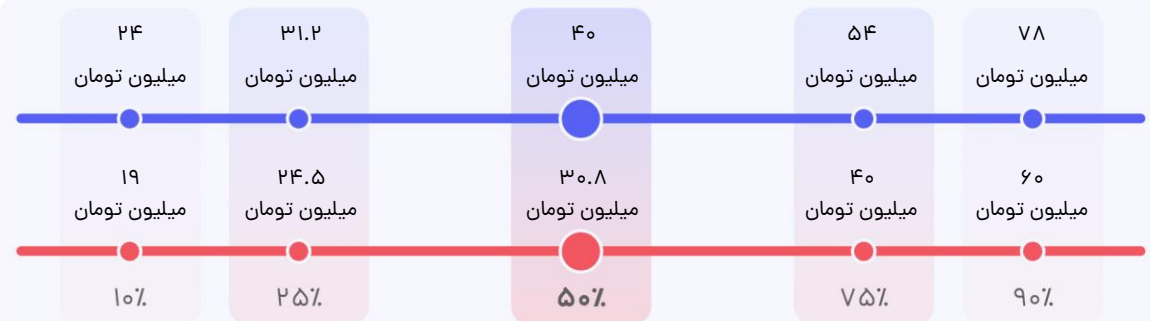
ضریب اطمینان بالا

مدیر

تهران

مهندسی صنایع / مدیریت تولید / مدیریت پروژه / مدیریت عملیات

توزیع حقوق در سال‌های ۱۴۰۲ و ۱۴۰۳ (بر اساس ۴۷۳ نظر) — حقوق دریافتی در ۱۴۰۲ — حقوق درخواستی برای ۱۴۰۳  
براساس حقوق در سال ۱۴۰۲ جات رو روی خط قرمز پیدا کن. نقطه متناظرش روی خط آبی، مقدار حقوقیه که افراد مشابهت برای سال ۱۴۰۳ درخواست کردند.



بخش متغیر حقوق (٪ از کل)

۱۴٪

این شاخص بیانگر میزان متغیر (غیرثابت) حقوق می‌باشد.

رشد میانه حقوق نسبت به ۱۴۰۲

۳۰٪

رشد متوسط حقوق گروه‌های شغلی مختلف به طور میانگین ۲۹٪ بوده است.

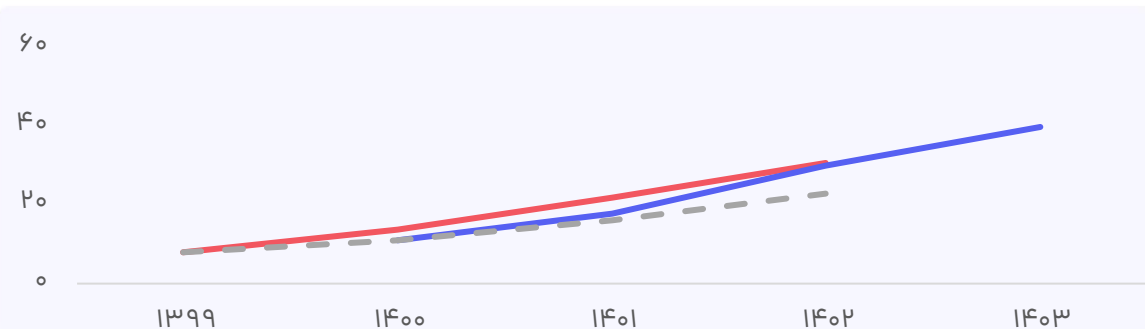
میانه حقوق درخواستی ۱۴۰۳

۴۰.۰

میلیون تومان

حقوق درخواستی نیمی از افراد در بازه ۳۱.۲ الی ۵۴ میلیون تومان قرار دارد.

روند حقوق در سال‌های اخیر — میانه حقوق دریافتی — میانه حقوق درخواستی — میانه حقوق در صورت رشد با تورم



اثر جغرافیا بر حقوق

میانه حقوق در شهرهای مختلف (میلیون تومان)



اثر ارشدیت بر حقوق

میانه حقوق رده‌های مختلف (میلیون تومان)



میزان رضایت شغلی

۳ از ۵  
(بر اساس ۴۷۳ نظر)

نسبت تعداد رزومه به تعداد فرصت شغلی

خیلی زیاد

میزان رشد فرصت‌های شغلی در سال گذشته

داده‌ای برای نمایش وجود ندارد

تعداد فرصت شغلی

۶۹۵ آگهی طی یک سال گذشته



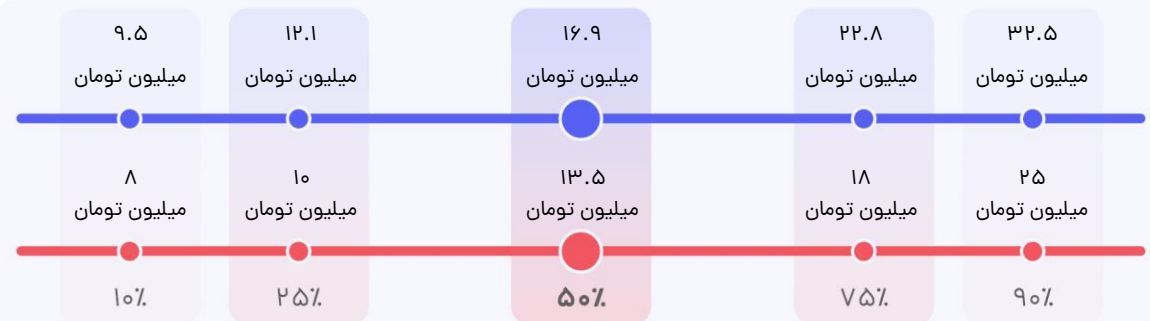
ضریب اطمینان بالا

کارشناس

شهرهای بزرگ

مهندسی صنایع / مدیریت تولید / مدیریت پروژه / مدیریت عملیات

توزیع حقوق در سالهای ۱۴۰۲ و ۱۴۰۳ (بر اساس ۳۴۹ نظر) — حقوق دریافتی در ۱۴۰۲ — حقوق درخواستی برای ۱۴۰۳  
براساس حقوق در سال ۱۴۰۲ جات رو روی خط قرمز پیدا کن. نقطه متناظرش روی خط آبی، مقدار حقوقیه که افراد مشابهت برای سال ۱۴۰۳ درخواست کردند.



بخش متغیر حقوق (% از کل)

۱۳%

این شاخص بیانگر میزان متغیر (غیرثابت) حقوق می‌باشد.

رشد میانه حقوق نسبت به ۱۴۰۲

۲۵%

رشد متوسط حقوق گروه‌های شغلی مختلف به طور میانگین ۲۹% بوده است.

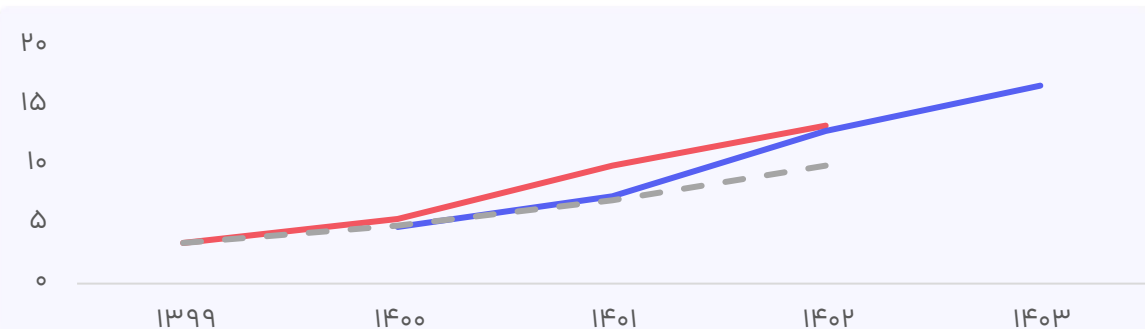
میانه حقوق درخواستی ۱۴۰۳

۱۶.۹

میلیون تومان

حقوق درخواستی نیمی از افراد در بازه ۱۲.۱ الی ۲۲.۸ میلیون تومان قرار دارد.

روند حقوق در سال‌های اخیر — میانه حقوق دریافتی — میانه حقوق درخواستی — میانه حقوق در صورت رشد با تورم



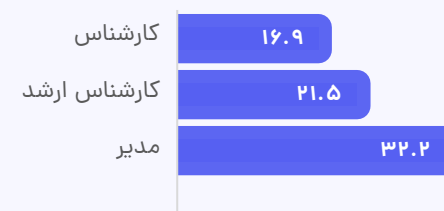
اثر جغرافیا بر حقوق

میانه حقوق در شهرهای مختلف (میلیون تومان)



اثر ارشدیت بر حقوق

میانه حقوق رده‌های مختلف (میلیون تومان)



میزان رضایت شغلی

۲.۷ از ۵  
(بر اساس ۳۴۹ نظر)

نسبت تعداد رزومه به تعداد فرصت شغلی

زیاد

میزان رشد فرصت‌های شغلی در سال گذشته

۱۸%

تعداد فرصت شغلی

۱۰۵۳ آگهی طی یک سال گذشته



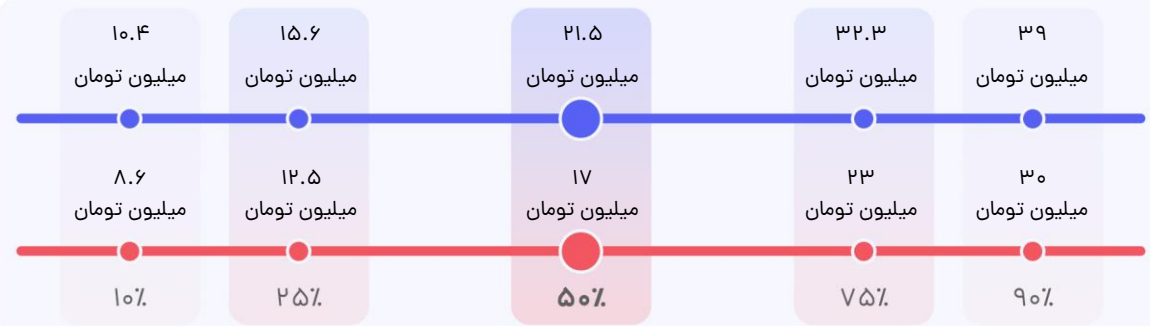
ضریب اطمینان متوسط

کارشناس ارشد

شهرهای بزرگ

مهندسی صنایع / مدیریت تولید / مدیریت پروژه / مدیریت عملیات

توزیع حقوق در سالهای ۱۴۰۲ و ۱۴۰۳ (بر اساس ۱۲۸ نظر)   
 حقوق دریافتی در ۱۴۰۲   
 حقوق درخواستی برای ۱۴۰۳   
 براساس حقوقت در سال ۱۴۰۲ جات رو روی خط قرمز پیدا کن. نقطه متناظرش روی خط آبی، مقدار حقوقیه که افراد مشابهت برای سال ۱۴۰۳ درخواست کردند.



بخش متغیر حقوق (% از کل)

۱۸٪

این شاخص بیانگر میزان متغیر (غیرثابت) حقوق می‌باشد.

رشد میانه حقوق نسبت به ۱۴۰۲

۲۶٪

رشد متوسط حقوق گروه‌های شغلی مختلف به طور میانگین ۲۹٪ بوده است.

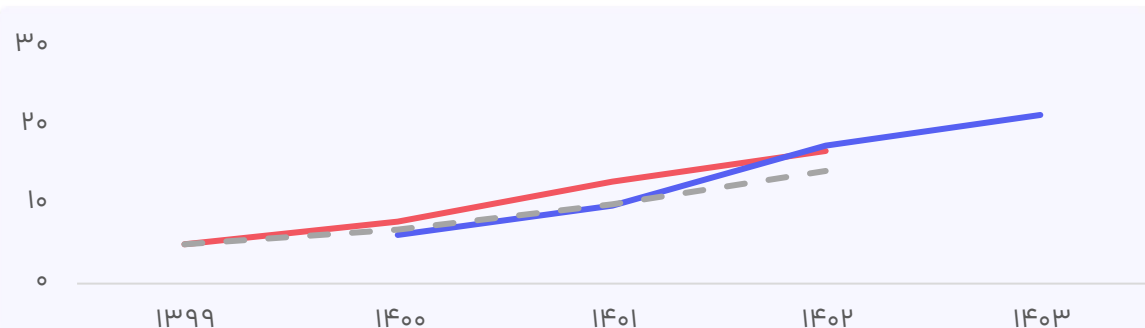
میانه حقوق درخواستی ۱۴۰۳

۲۱.۵

میلیون تومان

حقوق درخواستی نیمی از افراد در بازه ۱۵.۶ الی ۳۲.۳ میلیون تومان قرار دارد.

روند حقوق در سال‌های اخیر   
 میانه حقوق دریافتی   
 میانه حقوق درخواستی   
 میانه حقوق در صورت رشد با تورم



اثر جغرافیا بر حقوق

میانه حقوق در شهرهای مختلف (میلیون تومان)



اثر ارشدیت بر حقوق

میانه حقوق رده‌های مختلف (میلیون تومان)



میزان رضایت شغلی

۲.۷ از ۵   
 (بر اساس ۱۲۸ نظر)

نسبت تعداد رزومه به تعداد فرصت شغلی

زیاد

میزان رشد فرصت‌های شغلی در سال گذشته

-۱۴٪

تعداد فرصت شغلی

۱۲۳ آگهی طی یک سال گذشته



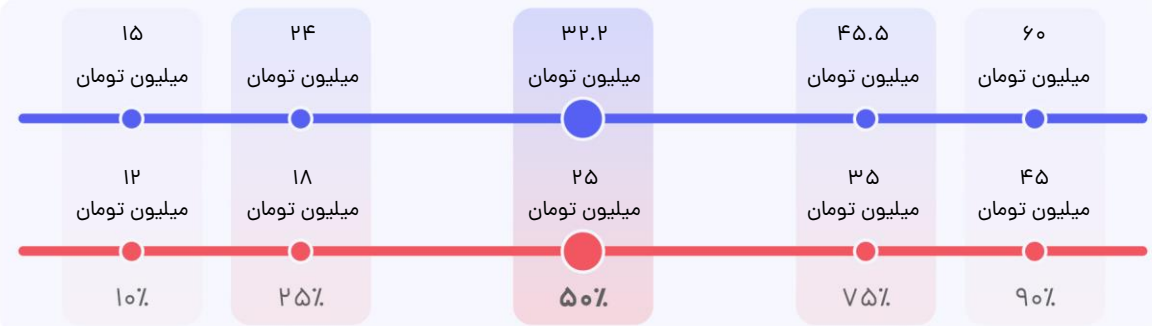
ضریب اطمینان متوسط

مدیر

شهرهای بزرگ

مهندسی صنایع / مدیریت تولید / مدیریت پروژه / مدیریت عملیات

توزیع حقوق در سال‌های ۱۴۰۲ و ۱۴۰۳ (بر اساس ۱۸۲ نظر) — حقوق دریافتی در ۱۴۰۲ — حقوق درخواستی برای ۱۴۰۳  
براساس حقوق در سال ۱۴۰۲ جات رو روی خط قرمز پیدا کن. نقطه متناظرش روی خط آبی، مقدار حقوقیه که افراد مشابهت برای سال ۱۴۰۳ درخواست کردند.



بخش متغیر حقوق (% از کل)

۱۸٪

این شاخص بیانگر میزان متغیر (غیرثابت) حقوق می‌باشد.

رشد میانه حقوق نسبت به ۱۴۰۲

۲۹٪

رشد متوسط حقوق گروه‌های شغلی مختلف به طور میانگین ۲۹٪ بوده است.

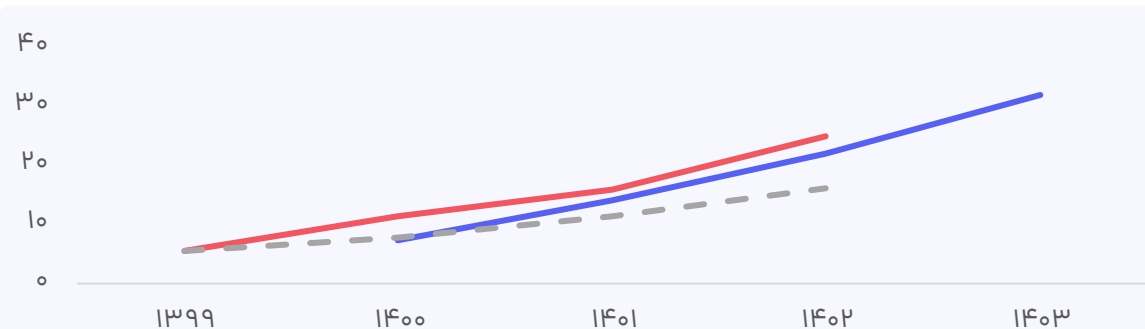
میانه حقوق درخواستی ۱۴۰۳

۳۲.۲

میلیون تومان

حقوق درخواستی نیمی از افراد در بازه ۲۴ الی ۴۵.۵ میلیون تومان قرار دارد.

روند حقوق در سال‌های اخیر — میانه حقوق دریافتی — میانه حقوق درخواستی — میانه حقوق در صورت رشد با تورم



اثر جغرافیا بر حقوق

میانه حقوق در شهرهای مختلف (میلیون تومان)



اثر ارشدیت بر حقوق

میانه حقوق رده‌های مختلف (میلیون تومان)



میزان رضایت شغلی

۳.۶ از ۵  
(بر اساس ۱۸۲ نظر)

نسبت تعداد رزومه به تعداد فرصت شغلی

خیلی زیاد

میزان رشد فرصت‌های شغلی در سال گذشته

۱۴٪

تعداد فرصت شغلی

۲۲۴ آگهی طی یک سال گذشته



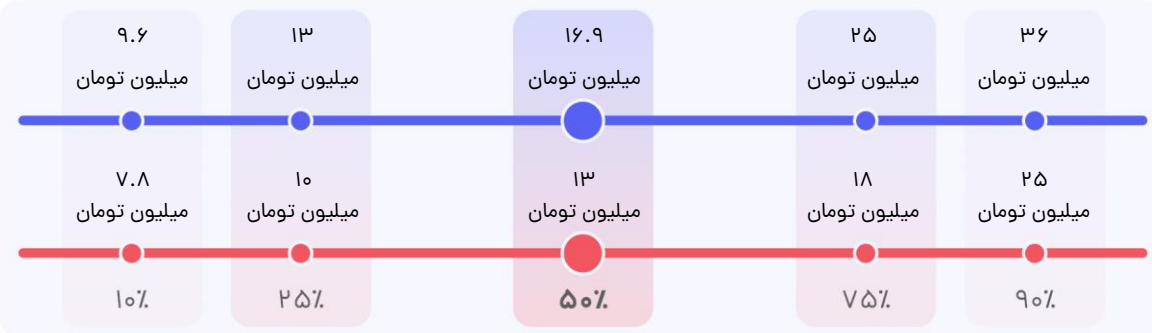
ضریب اطمینان بالا

کارشناس

شهرهای کوچک

مهندسی صنایع / مدیریت تولید / مدیریت پروژه / مدیریت عملیات

توزیع حقوق در سال‌های ۱۴۰۲ و ۱۴۰۳ (بر اساس ۵۰۰ نظر)   
 — حقوق دریافتی در ۱۴۰۲ — حقوق درخواستی برای ۱۴۰۳   
 براساس حقوقت در سال ۱۴۰۲ جات رو روی خط قرمز پیدا کن. نقطه متناظرش روی خط آبی، مقدار حقوقیه که افراد مشابهت برای سال ۱۴۰۳ درخواست کردند.



بخش متغیر حقوق (% از کل)

۱۳٪

این شاخص بیانگر میزان متغیر (غیرثابت) حقوق می‌باشد.

رشد میانه حقوق نسبت به ۱۴۰۲

۳۰٪

رشد متوسط حقوق گروه‌های شغلی مختلف به طور میانگین ۲۹٪ بوده است.

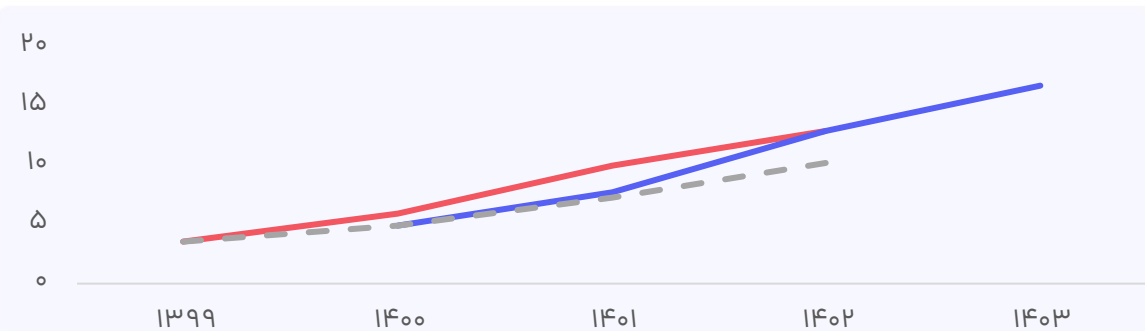
میانه حقوق درخواستی ۱۴۰۳

۱۶.۹

میلیون تومان

حقوق درخواستی نیمی از افراد در بازه ۱۳ الی ۲۵ میلیون تومان قرار دارد.

روند حقوق در سال‌های اخیر   
 — میانه حقوق دریافتی — میانه حقوق درخواستی — میانه حقوق در صورت رشد با تورم



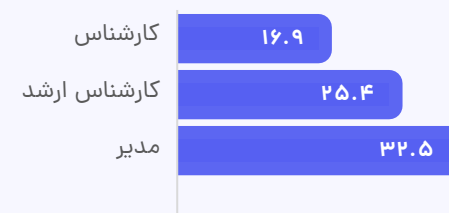
اثر جغرافیا بر حقوق

میانه حقوق در شهرهای مختلف (میلیون تومان)



اثر ارشدیت بر حقوق

میانه حقوق رده‌های مختلف (میلیون تومان)



میزان رضایت شغلی

۲.۷ از ۵   
 (بر اساس ۵۰۰ نظر)

نسبت تعداد رزومه به تعداد فرصت شغلی

متوسط

میزان رشد فرصت‌های شغلی در سال گذشته

داده‌ای برای نمایش وجود ندارد

تعداد فرصت شغلی

۳۰۷۲ آگهی طی یک سال گذشته



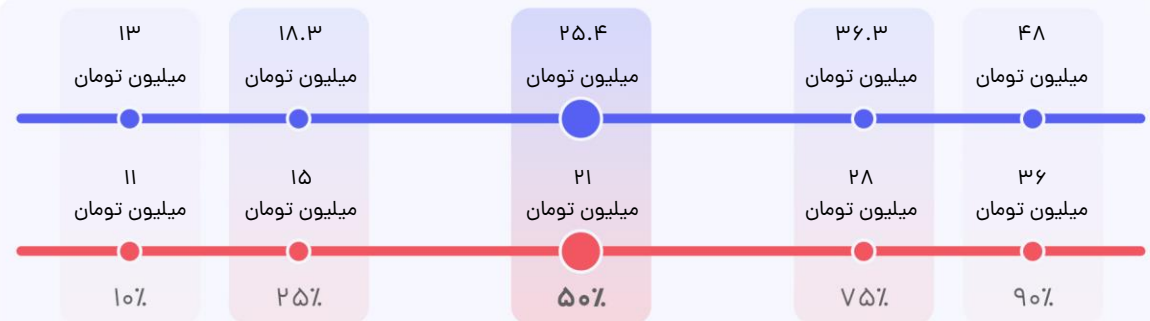
ضریب اطمینان متوسط

کارشناس ارشد

شهرهای کوچک

مهندسی صنایع / مدیریت تولید / مدیریت پروژه / مدیریت عملیات

توزیع حقوق در سالهای ۱۴۰۲ و ۱۴۰۳ (بر اساس ۱۸۸ نظر) — حقوق دریافتی در ۱۴۰۲ — حقوق درخواستی برای ۱۴۰۳  
براساس حقوق در سال ۱۴۰۲ جات رو روی خط قرمز پیدا کن. نقطه متناظرش روی خط آبی، مقدار حقوقیه که افراد مشابهت برای سال ۱۴۰۳ درخواست کردند.



بخش متغیر حقوق (% از کل)

۱۵%

این شاخص بیانگر میزان متغیر (غیرثابت) حقوق می‌باشد.

رشد میانه حقوق نسبت به ۱۴۰۲

۲۱%

رشد متوسط حقوق گروه‌های شغلی مختلف به طور میانگین ۲۹٪ بوده است.

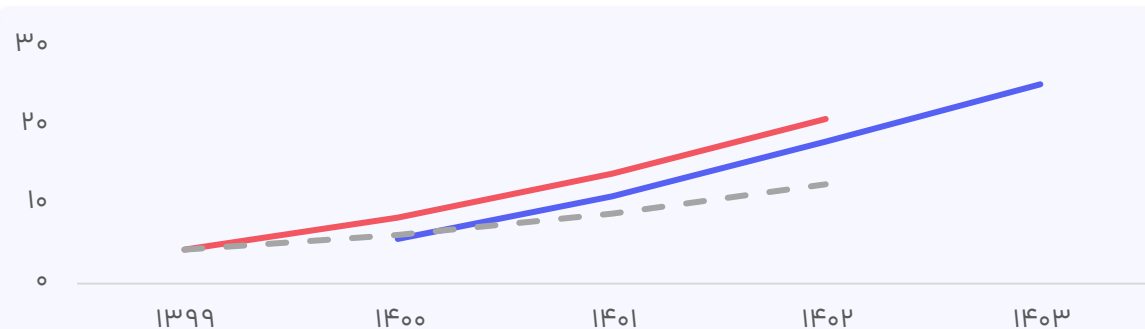
میانه حقوق درخواستی ۱۴۰۳

۲۵.۴

میلیون تومان

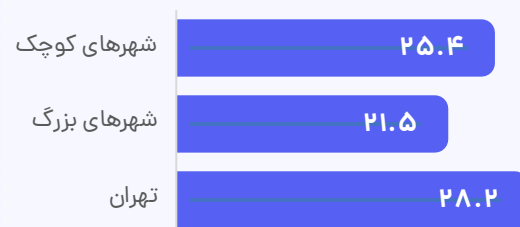
حقوق درخواستی نیمی از افراد در بازه ۱۸.۳ الی ۳۶.۳ میلیون تومان قرار دارد.

روند حقوق در سال‌های اخیر — میانه حقوق دریافتی — میانه حقوق درخواستی — میانه حقوق در صورت رشد با تورم



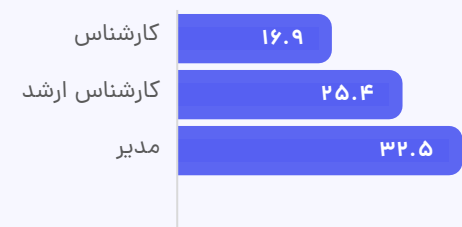
اثر جغرافیا بر حقوق

میانه حقوق در شهرهای مختلف (میلیون تومان)



اثر ارشدیت بر حقوق

میانه حقوق رده‌های مختلف (میلیون تومان)



میزان رضایت شغلی

۲.۷ از ۵  
(بر اساس ۱۸۸ نظر)

نسبت تعداد رزومه به تعداد فرصت شغلی

زیاد

میزان رشد فرصت‌های شغلی در سال گذشته

۷٪

تعداد فرصت شغلی

۵۹۳ آگهی طی یک سال گذشته



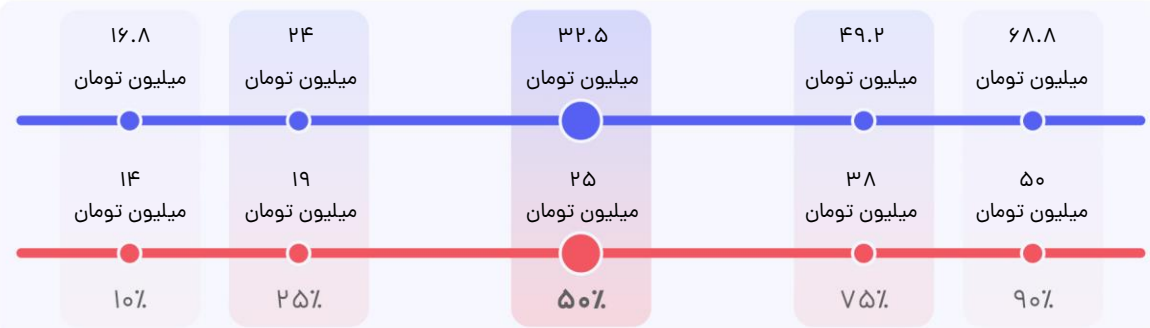
ضریب اطمینان بالا

مدیر

شهرهای کوچک

مهندسی صنایع / مدیریت تولید / مدیریت پروژه / مدیریت عملیات

توزیع حقوق در سال‌های ۱۴۰۲ و ۱۴۰۳ (بر اساس ۲۱۳ نظر) — حقوق دریافتی در ۱۴۰۲ — حقوق درخواستی برای ۱۴۰۳  
براساس حقوق در سال ۱۴۰۲ جات رو روی خط فرمز پیدا کن. نقطه متناظرش روی خط آبی، مقدار حقوقیه که افراد مشابهت برای سال ۱۴۰۳ درخواست کردند.



بخش متغیر حقوق (% از کل)

۱۴٪

این شاخص بیانگر میزان متغیر (غیرثابت) حقوق می‌باشد.

رشد میانه حقوق نسبت به ۱۴۰۲

۳۰٪

رشد متوسط حقوق گروه‌های شغلی مختلف به طور میانگین ۲۹٪ بوده است.

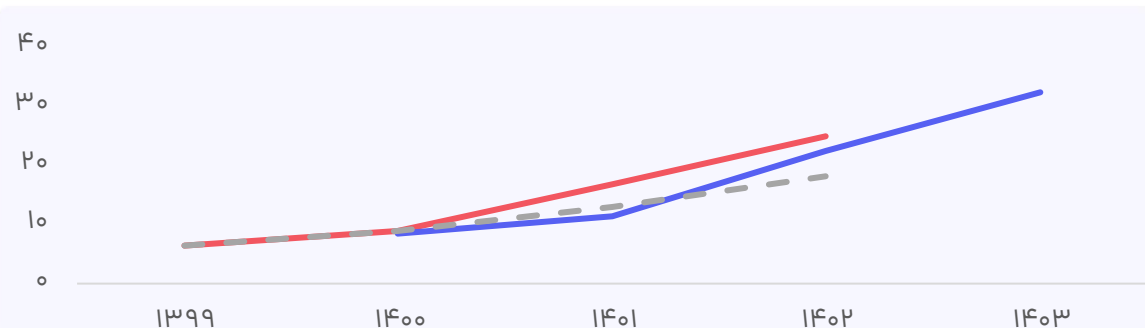
میانه حقوق درخواستی ۱۴۰۳

۳۲.۵

میلیون تومان

حقوق درخواستی نیمی از افراد در بازه ۲۴ الی ۴۹.۲ میلیون تومان قرار دارد.

روند حقوق در سال‌های اخیر — میانه حقوق دریافتی — میانه حقوق درخواستی — میانه حقوق در صورت رشد با تورم



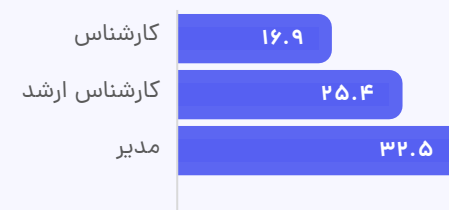
اثر جغرافیا بر حقوق

میانه حقوق در شهرهای مختلف (میلیون تومان)



اثر ارشدیت بر حقوق

میانه حقوق رده‌های مختلف (میلیون تومان)



میزان رضایت شغلی

۳ از ۵  
(بر اساس ۲۱۳ نظر)

نسبت تعداد رزومه به تعداد فرصت شغلی

خیلی زیاد

میزان رشد فرصت‌های شغلی در سال گذشته

داده‌ای برای نمایش وجود ندارد

تعداد فرصت شغلی

۷۹۷ آگهی طی یک سال گذشته

# مهندسی صنایع غذایی

تعداد شرکت‌کننده: ۵۰۸ نفر



## نمونه مشاغل:

کارشناس کنترل کیفیت | مدیر کنترل کیفیت | کارشناس تحقیق و توسعه

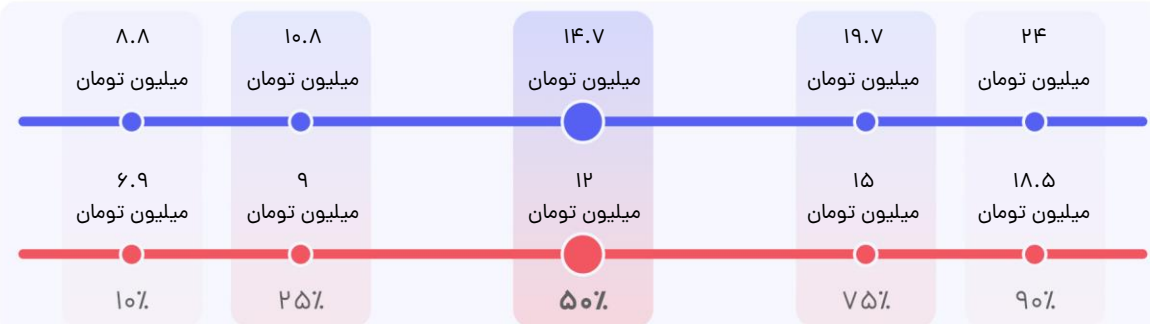
در صفحات پیش رو اطلاعات حقوق این گروه شغلی در سطوح ارشدیت مختلف و به تفکیک جغرافیا آمده است. برای مقایسه حقوق خود، می‌توانید با توجه به سطح ارشدیت خود و شهری که در آن زندگی می‌کنید به صفحه مربوطه بروید. برای استفاده درست از این اطلاعات لطفاً چگونه از گزارش استفاده کنیم؟ (صفحه ۳۲) را با دقت مطالعه کنید.

اطلاعات این گزارش عمدتاً از نظرسنجی حقوق و دستمزد جاب‌ویژن که طی یک ماه گذشته برگزار شد به دست آمده است. جاب‌ویژن با هدف شفاف کردن بازار کار این اطلاعات را در دسترس شما قرار داده است. جاب‌ویژن تغییری در این اطلاعات نداده و این اطلاعات نمایانگر نظرات جاب‌ویژن نیست.

منبع شاخص تورم استفاده شده در این گزارش آمار رسمی منتشر شده توسط مرکز آمار است. تورمی که شما در سبد خرید خود احساس می‌کنید ممکن است متفاوت از این آمار باشد.



**توزیع حقوق در سال‌های ۱۴۰۲ و ۱۴۰۳ (بر اساس ۹۳ نظر)** — حقوق دریافتی در ۱۴۰۲ — حقوق درخواستی برای ۱۴۰۳  
براساس حقوق در سال ۱۴۰۲ جات رو روی خط قرمز پیدا کن. نقطه متناظرش روی خط آبی، مقدار حقوقیه که افراد مشابهت برای سال ۱۴۰۳ درخواست کردند.



بخش متغیر حقوق (% از کل)

۱۰%

این شاخص بیانگر میزان متغیر (غیرثابت) حقوق می‌باشد.

رشد میانه حقوق نسبت به ۱۴۰۲

۲۳%

رشد متوسط حقوق گروه‌های شغلی مختلف به طور میانگین ۲۹% بوده است.

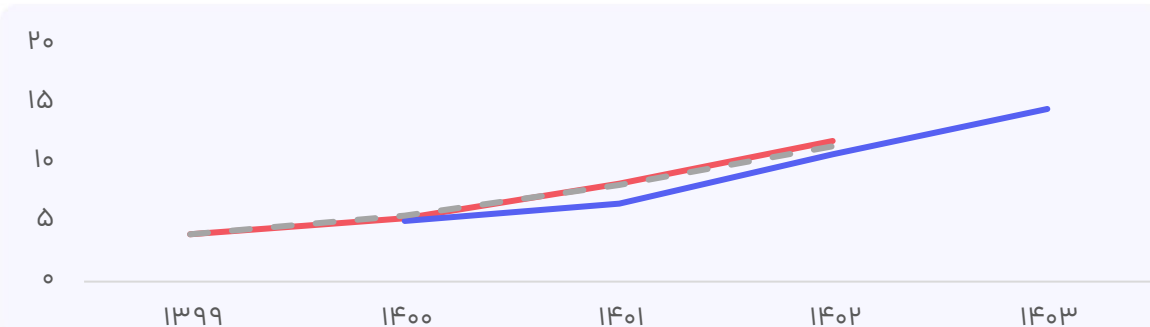
میانه حقوق درخواستی ۱۴۰۳

۱۴.۷

میلیون تومان

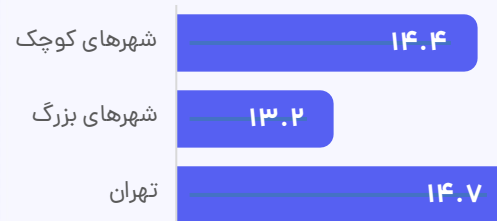
حقوق درخواستی نیمی از افراد در بازه ۱۰.۸ الی ۱۹.۷ میلیون تومان قرار دارد.

**روند حقوق در سال‌های اخیر** — میانه حقوق دریافتی — میانه حقوق درخواستی — میانه حقوق در صورت رشد با تورم



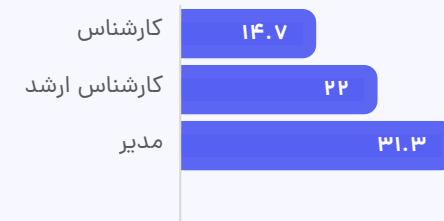
اثر جغرافیا بر حقوق

میانه حقوق در شهرهای مختلف (میلیون تومان)



اثر ارشدیت بر حقوق

میانه حقوق رده‌های مختلف (میلیون تومان)



میزان رضایت شغلی

۲.۴ از ۵  
(بر اساس ۹۳ نظر)

نسبت تعداد رزومه به تعداد فرصت شغلی

خیلی زیاد

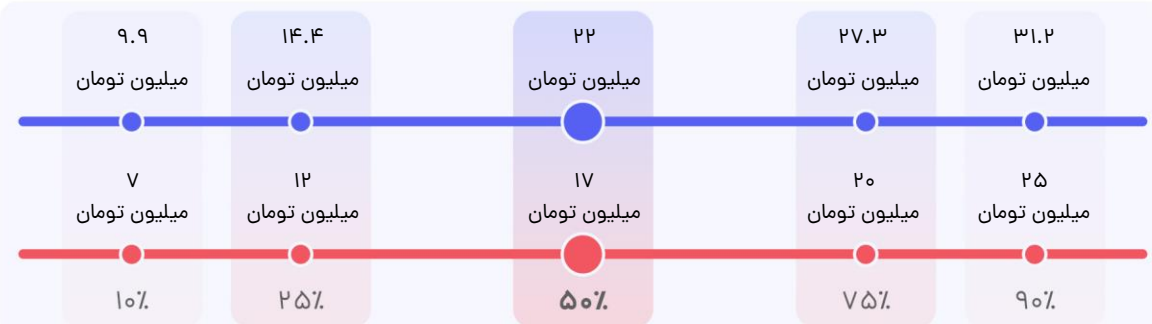
میزان رشد فرصت‌های شغلی در سال گذشته

داده‌ای برای نمایش وجود ندارد

تعداد فرصت شغلی

۱۲۶ آگهی طی یک سال گذشته

**توزیع حقوق در سال‌های ۱۴۰۲ و ۱۴۰۳** (بر اساس ۴۴ نظر) — حقوق دریافتی در ۱۴۰۲ — حقوق درخواستی برای ۱۴۰۳  
براساس حقوق در سال ۱۴۰۲ جات رو روی خط قرمز پیدا کن. نقطه متناظرش روی خط آبی، مقدار حقوقیه که افراد مشابهت برای سال ۱۴۰۳ درخواست کردند.



بخش متغیر حقوق (% از کل)

۵٪

این شاخص بیانگر میزان متغیر (غیرثابت) حقوق می‌باشد.

رشد میانه حقوق نسبت به ۱۴۰۲

۲۹٪

رشد متوسط حقوق گروه‌های شغلی مختلف به طور میانگین ۲۹٪ بوده است.

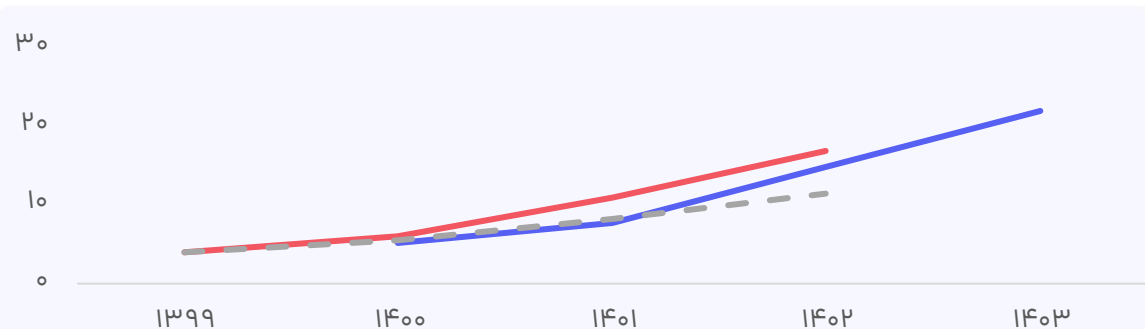
میانه حقوق درخواستی ۱۴۰۳

۲۲.۰

میلیون تومان

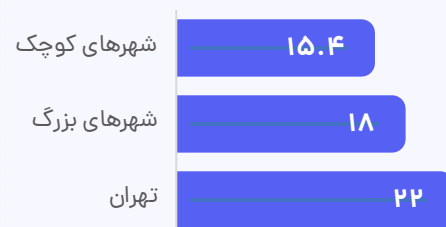
حقوق درخواستی نیمی از افراد در بازه ۱۴.۴ الی ۲۷.۳ میلیون تومان قرار دارد.

**روند حقوق در سال‌های اخیر** — میانه حقوق دریافتی — میانه حقوق درخواستی - - - میانه حقوق در صورت رشد با تورم



اثر جغرافیا بر حقوق

میانه حقوق در شهرهای مختلف (میلیون تومان)



اثر ارشدیت بر حقوق

میانه حقوق رده‌های مختلف (میلیون تومان)



میزان رضایت شغلی

۲.۹ از ۵  
(بر اساس ۴۴ نظر)

نسبت تعداد رزومه به تعداد فرصت شغلی

خیلی زیاد

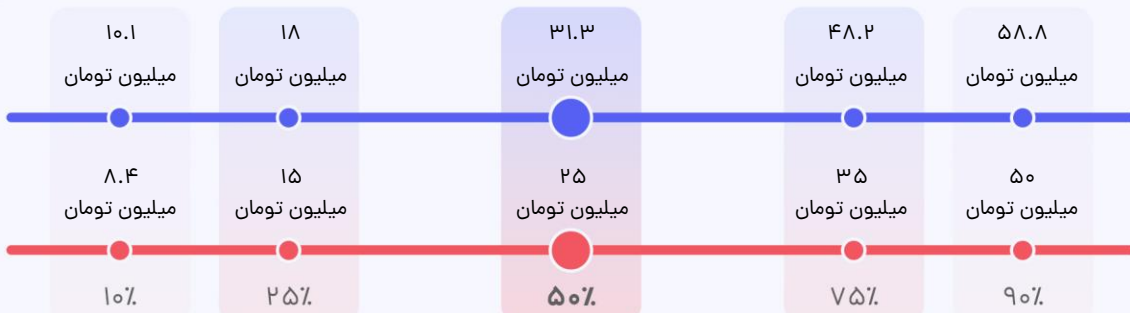
میزان رشد فرصت‌های شغلی در سال گذشته

داده‌ای برای نمایش وجود ندارد

تعداد فرصت شغلی

۳۱ آگهی طی یک سال گذشته

**توزیع حقوق در سال‌های ۱۴۰۲ و ۱۴۰۳ (بر اساس ۳۸ نظر)** — حقوق دریافتی در ۱۴۰۲ — حقوق درخواستی برای ۱۴۰۳  
 براساس حقوق در سال ۱۴۰۲ جات رو روی خط قرمز پیدا کن. نقطه متناظرش روی خط آبی، مقدار حقوقیه که افراد مشابهت برای سال ۱۴۰۳ درخواست کردند.



بخش متغیر حقوق (% از کل)

۱۹%

این شاخص بیانگر میزان متغیر (غیرثابت) حقوق می‌باشد.

رشد میانگین حقوق نسبت به ۱۴۰۲

۲۵%

رشد متوسط حقوق گروه‌های شغلی مختلف به طور میانگین ۲۹% بوده است.

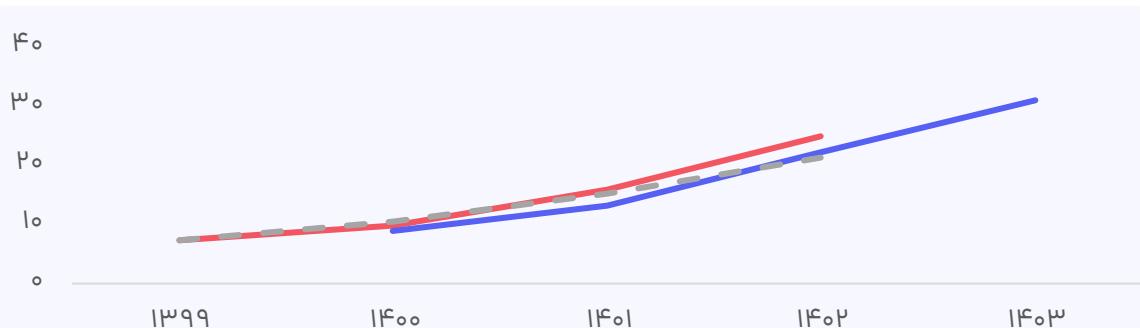
میانگین حقوق درخواستی ۱۴۰۳

۳۱.۳

میلیون تومان

حقوق درخواستی نیمی از افراد در بازه ۱۸ الی ۴۸.۲ میلیون تومان قرار دارد.

**روند حقوق در سال‌های اخیر** — میانگین حقوق دریافتی — میانگین حقوق درخواستی — میانگین حقوق در صورت رشد با تورم



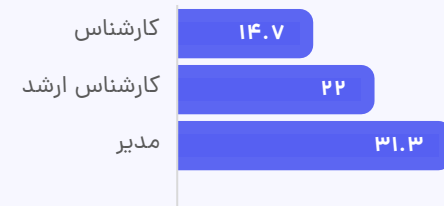
اثر جغرافیا بر حقوق

میانگین حقوق در شهرهای مختلف (میلیون تومان)



اثر ارشدیت بر حقوق

میانگین حقوق رده‌های مختلف (میلیون تومان)



میزان رضایت شغلی

۳.۳ از ۵  
(بر اساس ۳۸ نظر)

نسبت تعداد رزومه به تعداد فرصت شغلی

خیلی زیاد

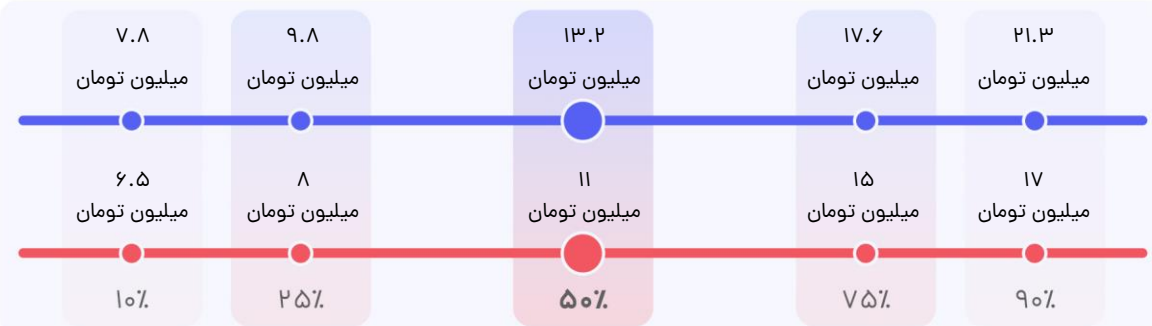
میزان رشد فرصت‌های شغلی در سال گذشته

داده‌ای برای نمایش وجود ندارد

تعداد فرصت شغلی

۱۰ آگهی طی یک سال گذشته

**توزیع حقوق در سال‌های ۱۴۰۲ و ۱۴۰۳ (بر اساس ۱۰۰ نظر)** — حقوق دریافتی در ۱۴۰۲ — حقوق درخواستی برای ۱۴۰۳  
براساس حقوقت در سال ۱۴۰۲ جات رو روی خط قرمز پیدا کن. نقطه متناظرش روی خط آبی، مقدار حقوقیه که افراد مشابهت برای سال ۱۴۰۳ درخواست کردند.



بخش متغیر حقوق (% از کل)

۱۱%

این شاخص بیانگر میزان متغیر (غیرثابت) حقوق می‌باشد.

رشد میانه حقوق نسبت به ۱۴۰۲

۲۰%

رشد متوسط حقوق گروه‌های شغلی مختلف به طور میانگین ۲۹% بوده است.

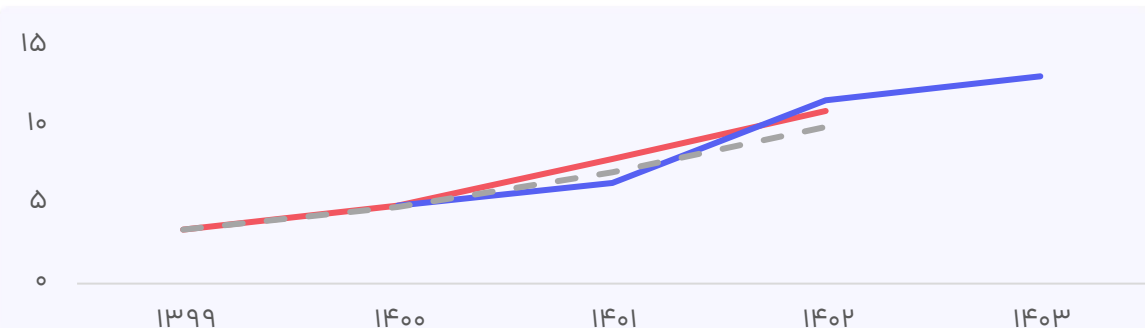
میانه حقوق درخواستی ۱۴۰۳

۱۳.۲

میلیون تومان

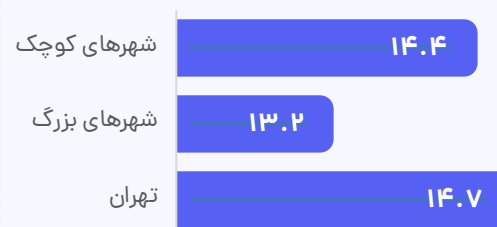
حقوق درخواستی نیمی از افراد در بازه ۹.۸ الی ۱۷.۶ میلیون تومان قرار دارد.

**روند حقوق در سال‌های اخیر** — میانه حقوق دریافتی — میانه حقوق درخواستی - - - میانه حقوق در صورت رشد با تورم



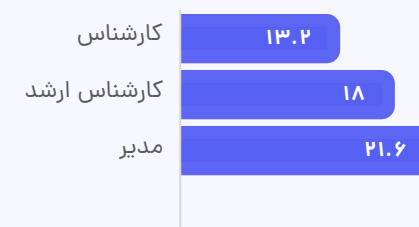
اثر جغرافیا بر حقوق

میانه حقوق در شهرهای مختلف (میلیون تومان)



اثر ارشدیت بر حقوق

میانه حقوق رده‌های مختلف (میلیون تومان)



میزان رضایت شغلی

۲.۷ از ۵  
(بر اساس ۱۰۰ نظر)

نسبت تعداد رزومه به تعداد فرصت شغلی

خیلی زیاد

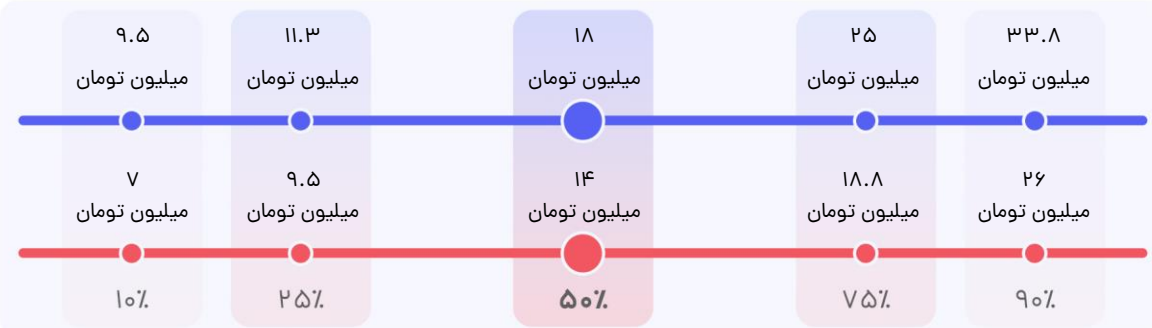
میزان رشد فرصت‌های شغلی در سال گذشته

۲۰%

تعداد فرصت شغلی

۱۰۰ آگهی طی یک سال گذشته

**توزیع حقوق در سال‌های ۱۴۰۲ و ۱۴۰۳ (بر اساس ۳۱ نظر)** — حقوق دریافتی در ۱۴۰۲ — حقوق درخواستی برای ۱۴۰۳  
 براساس حقوق در سال ۱۴۰۲ جات رو روی خط قرمز پیدا کن. نقطه متناظرش روی خط آبی، مقدار حقوقیه که افراد مشابهت برای سال ۱۴۰۳ درخواست کردند.



بخش متغیر حقوق (% از کل)

۱۴%

این شاخص بیانگر میزان متغیر (غیرثابت) حقوق می‌باشد.

رشد میانه حقوق نسبت به ۱۴۰۲

۲۹%

رشد متوسط حقوق گروه‌های شغلی مختلف به طور میانگین ۲۹% بوده است.

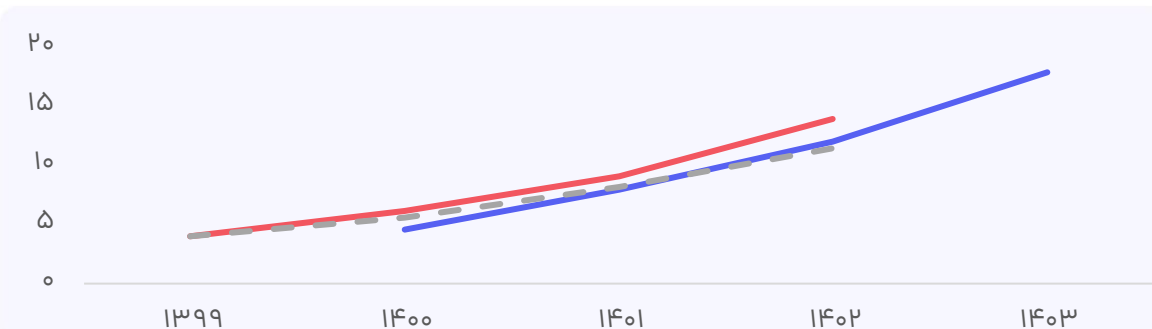
میانه حقوق درخواستی ۱۴۰۳

۱۸.۰

میلیون تومان

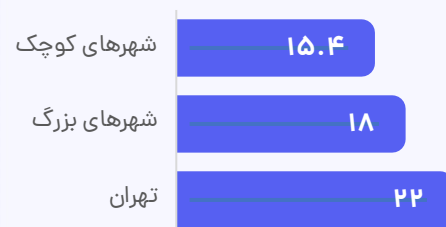
حقوق درخواستی نیمی از افراد در بازه ۱۱.۳ الی ۲۵ میلیون تومان قرار دارد.

**روند حقوق در سال‌های اخیر** — میانه حقوق دریافتی — میانه حقوق درخواستی — میانه حقوق در صورت رشد با تورم



اثر جغرافیا بر حقوق

میانه حقوق در شهرهای مختلف (میلیون تومان)



اثر ارشدیت بر حقوق

میانه حقوق رده‌های مختلف (میلیون تومان)



میزان رضایت شغلی

۳.۱ از ۵  
(بر اساس ۳۱ نظر)

نسبت تعداد رزومه به تعداد فرصت شغلی

خیلی زیاد

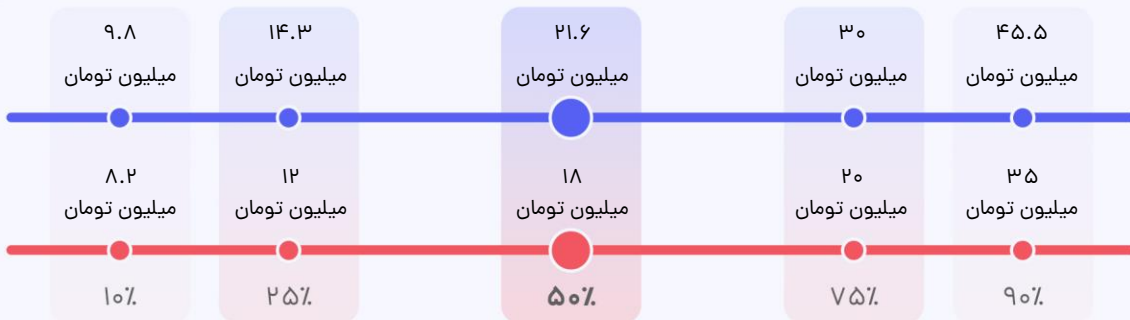
میزان رشد فرصت‌های شغلی در سال گذشته

۱۸%

تعداد فرصت شغلی

۱۳ آگهی طی یک سال گذشته

**توزیع حقوق در سال‌های ۱۴۰۲ و ۱۴۰۳ (بر اساس ۲۷ نظر)** — حقوق دریافتی در ۱۴۰۲ — حقوق درخواستی برای ۱۴۰۳  
براساس حقوق در سال ۱۴۰۲ جات رو روی خط قرمز پیدا کن. نقطه متناظرش روی خط آبی، مقدار حقوقیه که افراد مشابهت برای سال ۱۴۰۳ درخواست کردند.



بخش متغیر حقوق (% از کل)

۱۷٪

این شاخص بیانگر میزان متغیر (غیرثابت) حقوق می‌باشد.

رشد میانه حقوق نسبت به ۱۴۰۲

۲۰٪

رشد متوسط حقوق گروه‌های شغلی مختلف به طور میانگین ۲۹٪ بوده است.

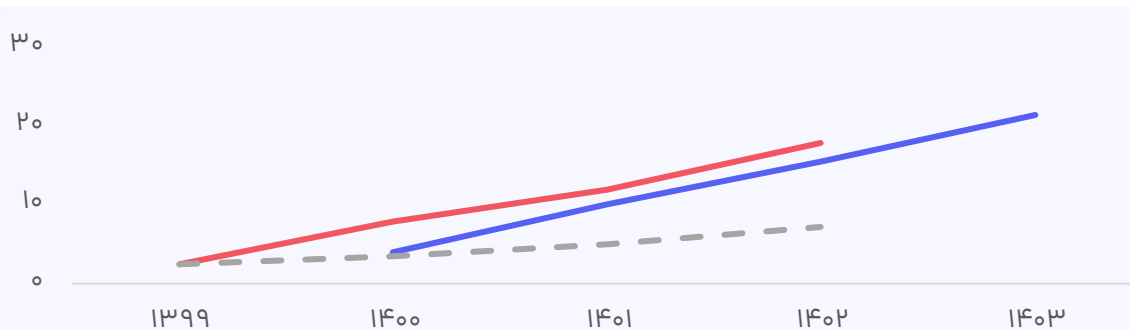
میانه حقوق درخواستی ۱۴۰۳

۲۱.۶

میلیون تومان

حقوق درخواستی نیمی از افراد در بازه ۱۴.۳ الی ۳۰ میلیون تومان قرار دارد.

**روند حقوق در سال‌های اخیر** — میانه حقوق دریافتی — میانه حقوق درخواستی - - - میانه حقوق در صورت رشد با تورم



اثر جغرافیا بر حقوق

میانه حقوق در شهرهای مختلف (میلیون تومان)



اثر ارشدیت بر حقوق

میانه حقوق رده‌های مختلف (میلیون تومان)



میزان رضایت شغلی

۲.۸ از ۵  
(بر اساس ۲۷ نظر)

نسبت تعداد رزومه به تعداد فرصت شغلی

خیلی زیاد

میزان رشد فرصت‌های شغلی در سال گذشته

داده‌ای برای نمایش وجود ندارد

تعداد فرصت شغلی

۷ آگهی طی یک سال گذشته



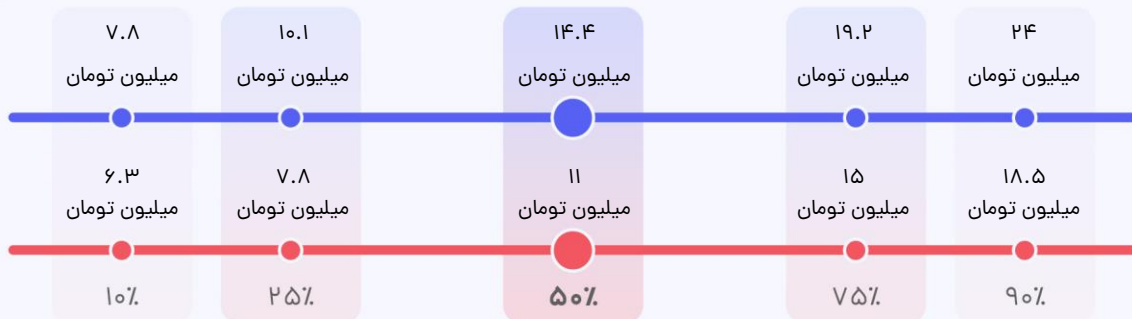
ضریب اطمینان متوسط

کارشناس

شهرهای کوچک

مهندسی صنایع غذایی

توزیع حقوق در سالهای ۱۴۰۲ و ۱۴۰۳ (بر اساس ۱۰۲ نظر) — حقوق دریافتی در ۱۴۰۲ — حقوق درخواستی برای ۱۴۰۳  
براساس حقوق در سال ۱۴۰۲ جات رو روی خط قرمز پیدا کن. نقطه متناظرش روی خط آبی، مقدار حقوقیه که افراد مشابهت برای سال ۱۴۰۳ درخواست کردند.



بخش متغیر حقوق (% از کل)

۱۲%

این شاخص بیانگر میزان متغیر (غیرثابت) حقوق می‌باشد.

رشد میانه حقوق نسبت به ۱۴۰۲

۳۱%

رشد متوسط حقوق گروه‌های شغلی مختلف به طور میانگین ۲۹٪ بوده است.

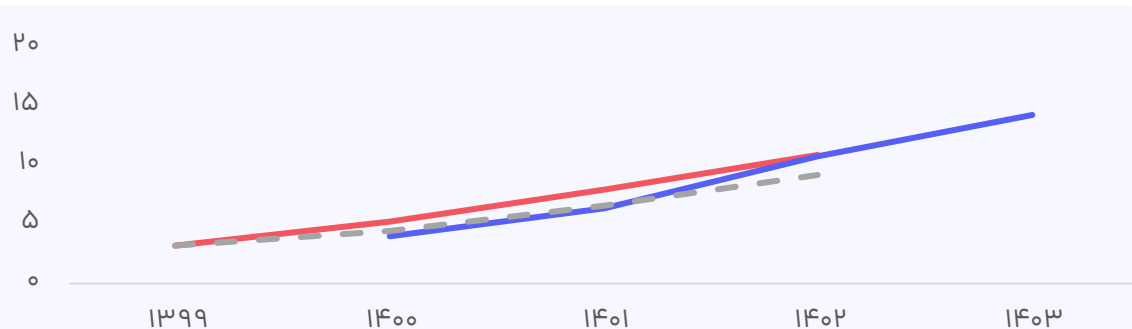
میانه حقوق درخواستی ۱۴۰۳

۱۴.۴

میلیون تومان

حقوق درخواستی نیمی از افراد در بازه ۱۰.۱ الی ۱۹.۲ میلیون تومان قرار دارد.

روند حقوق در سال‌های اخیر — میانه حقوق دریافتی — میانه حقوق درخواستی — میانه حقوق در صورت رشد با تورم



اثر جغرافیا بر حقوق

میانه حقوق در شهرهای مختلف (میلیون تومان)



اثر ارشدیت بر حقوق

میانه حقوق رده‌های مختلف (میلیون تومان)



میزان رضایت شغلی

۲.۴ از ۵  
(بر اساس ۱۰۲ نظر)

نسبت تعداد رزومه به تعداد فرصت شغلی

خیلی زیاد

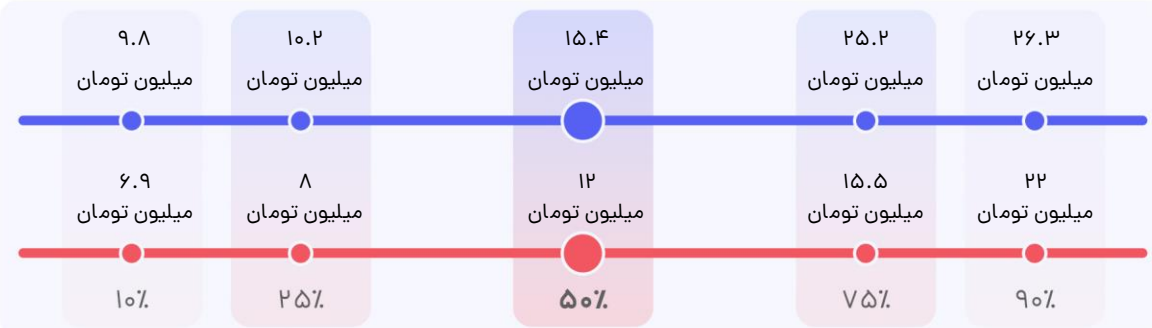
میزان رشد فرصت‌های شغلی در سال گذشته

۹%

تعداد فرصت شغلی

۳۵۲ آگهی طی یک سال گذشته

توزیع حقوق در سال‌های ۱۴۰۲ و ۱۴۰۳ (بر اساس ۴۹ نظر) — حقوق دریافتی در ۱۴۰۲ — حقوق درخواستی برای ۱۴۰۳  
 براساس حقوق در سال ۱۴۰۲ جات رو روی خط قرمز پیدا کن. نقطه متناظرش روی خط آبی، مقدار حقوقیه که افراد مشابهت برای سال ۱۴۰۳ درخواست کردند.



بخش متغیر حقوق (% از کل)

۱۴%

این شاخص بیانگر میزان متغیر (غیرثابت) حقوق می‌باشد.

رشد میانه حقوق نسبت به ۱۴۰۲

۲۸%

رشد متوسط حقوق گروه‌های شغلی مختلف به طور میانگین ۲۹% بوده است.

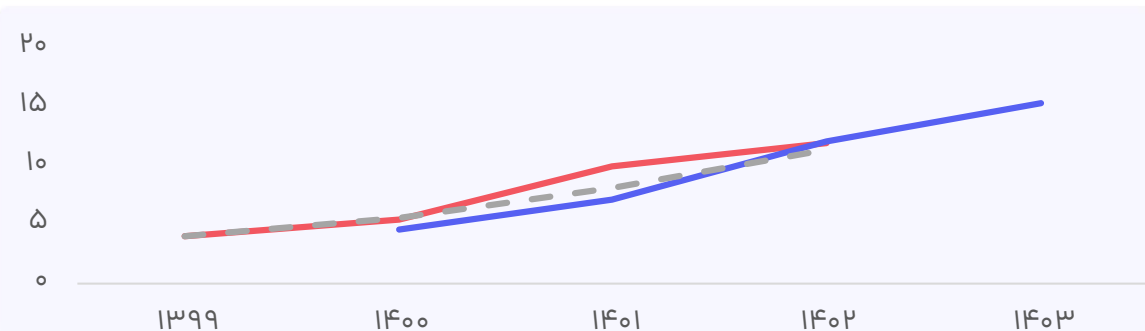
میانه حقوق درخواستی ۱۴۰۳

۱۵.۴

میلیون تومان

حقوق درخواستی نیمی از افراد در بازه ۱۰.۲ الی ۲۵.۲ میلیون تومان قرار دارد.

روند حقوق در سال‌های اخیر — میانه حقوق دریافتی — میانه حقوق درخواستی — میانه حقوق در صورت رشد با تورم



اثر جغرافیا بر حقوق

میانه حقوق در شهرهای مختلف (میلیون تومان)



اثر ارشدیت بر حقوق

میانه حقوق رده‌های مختلف (میلیون تومان)



میزان رضایت شغلی

۲.۸ از ۵  
(بر اساس ۴۹ نظر)

نسبت تعداد رزومه به تعداد فرصت شغلی

خیلی زیاد

میزان رشد فرصت‌های شغلی در سال گذشته

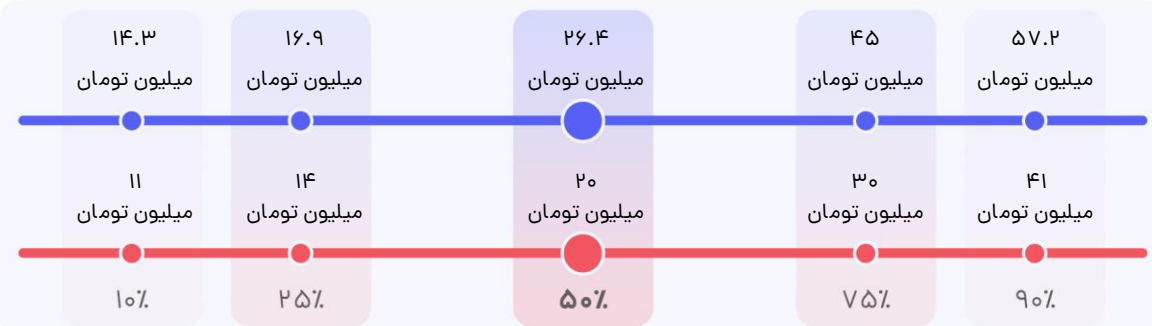
داده‌ای برای نمایش وجود ندارد

تعداد فرصت شغلی

۴۵ آگهی طی یک سال گذشته



توزیع حقوق در سال‌های ۱۴۰۲ و ۱۴۰۳ (بر اساس ۲۴ نظر) — حقوق دریافتی در ۱۴۰۲ — حقوق درخواستی برای ۱۴۰۳  
 براساس حقوق در سال ۱۴۰۲ جات رو روی خط فرمز پیدا کن. نقطه متناظرش روی خط آبی، مقدار حقوقیه که افراد مشابهت برای سال ۱۴۰۳ درخواست کردند.



بخش متغیر حقوق (% از کل)

۱۷%

این شاخص بیانگر میزان متغیر (غیرثابت) حقوق می‌باشد.

رشد میانه حقوق نسبت به ۱۴۰۲

۳۲%

رشد متوسط حقوق گروه‌های شغلی مختلف به طور میانگین ۲۹% بوده است.

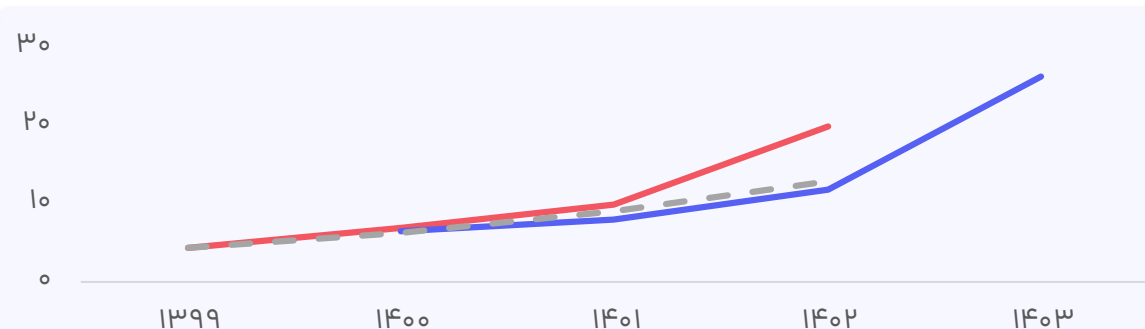
میانه حقوق درخواستی ۱۴۰۳

۲۶.۴

میلیون تومان

حقوق درخواستی نیمی از افراد در بازه ۱۶.۹ الی ۴۵ میلیون تومان قرار دارد.

روند حقوق در سال‌های اخیر — میانه حقوق دریافتی — میانه حقوق درخواستی — میانه حقوق در صورت رشد با تورم



اثر جغرافیا بر حقوق

میانه حقوق در شهرهای مختلف (میلیون تومان)



اثر ارشدیت بر حقوق

میانه حقوق رده‌های مختلف (میلیون تومان)



میزان رضایت شغلی

۳.۱ از ۵  
(بر اساس ۲۴ نظر)

نسبت تعداد رزومه به تعداد فرصت شغلی

خیلی زیاد

میزان رشد فرصت‌های شغلی در سال گذشته

داده‌ای برای نمایش وجود ندارد

تعداد فرصت شغلی

۴۱ آگهی طی یک سال گذشته

# مهندسی عمران

تعداد شرکت‌کننده: ۲۳۸۶ نفر



## نمونه مشاغل:

نقشه بردار | مهندس ناظر | کارشناس عمران | مدیر واحد عمرانی

در صفحات پیش رو اطلاعات حقوق این گروه شغلی در سطوح ارشدیت مختلف و به تفکیک جغرافیا آمده است. برای مقایسه حقوق خود، می‌توانید با توجه به سطح ارشدیت خود و شهری که در آن زندگی می‌کنید به صفحه مربوطه بروید. برای استفاده درست از این اطلاعات لطفاً چگونه از گزارش استفاده کنیم؟ (صفحه ۳۲) را با دقت مطالعه کنید.

اطلاعات این گزارش عمدتاً از نظرسنجی حقوق و دستمزد جاب‌ویژن که طی یک ماه گذشته برگزار شد به دست آمده است. جاب‌ویژن با هدف شفاف کردن بازار کار این اطلاعات را در دسترس شما قرار داده است. جاب‌ویژن تغییری در این اطلاعات نداده و این اطلاعات نمایانگر نظرات جاب‌ویژن نیست.

منبع شاخص تورم استفاده شده در این گزارش آمار رسمی منتشر شده توسط مرکز آمار است. تورمی که شما در سبد خرید خود احساس می‌کنید ممکن است متفاوت از این آمار باشد.



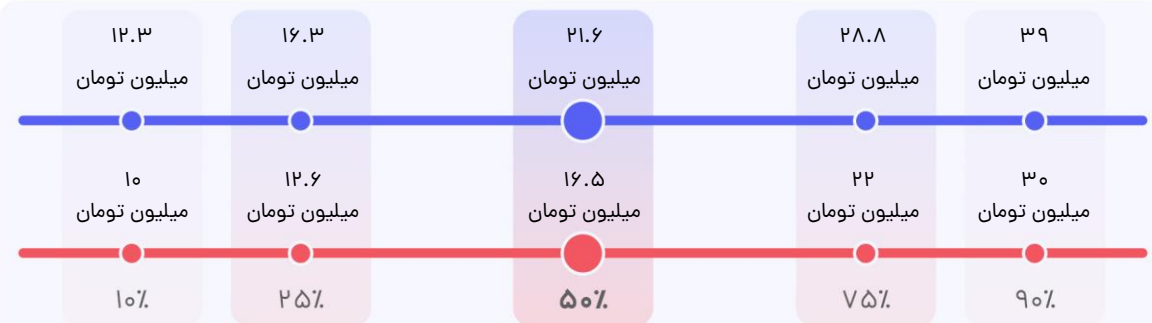
ضریب اطمینان بالا

کارشناس

تهران

مهندسی عمران

توزیع حقوق در سال‌های ۱۴۰۲ و ۱۴۰۳ (بر اساس ۶۵۵ نظر) — حقوق دریافتی در ۱۴۰۲ — حقوق درخواستی برای ۱۴۰۳  
براساس حقوق در سال ۱۴۰۲ جات رو روی خط قرمز پیدا کن. نقطه متناظرش روی خط آبی، مقدار حقوقیه که افراد مشابهت برای سال ۱۴۰۳ درخواست کردند.



بخش متغیر حقوق (% از کل)

۹٪

این شاخص بیانگر میزان متغیر (غیرثابت) حقوق می‌باشد.

رشد میانه حقوق نسبت به ۱۴۰۲

۳۱٪

رشد متوسط حقوق گروه‌های شغلی مختلف به طور میانگین ۲۹٪ بوده است.

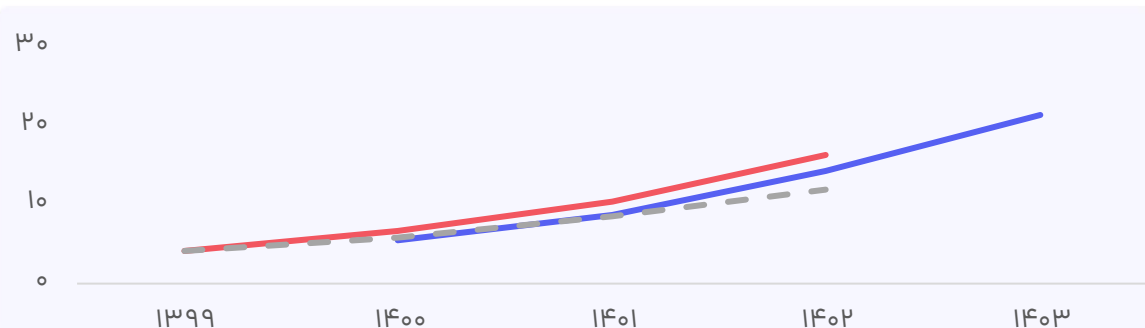
میانه حقوق درخواستی ۱۴۰۳

۲۱.۶

میلیون تومان

حقوق درخواستی نیمی از افراد در بازه ۱۶.۳ الی ۲۸.۸ میلیون تومان قرار دارد.

روند حقوق در سال‌های اخیر — میانه حقوق دریافتی — میانه حقوق درخواستی — میانه حقوق در صورت رشد با تورم



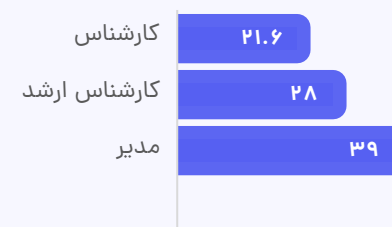
اثر جغرافیا بر حقوق

میانه حقوق در شهرهای مختلف (میلیون تومان)



اثر ارشدیت بر حقوق

میانه حقوق رده‌های مختلف (میلیون تومان)



میزان رضایت شغلی

۲.۷ از ۵  
(بر اساس ۶۵۵ نظر)

نسبت تعداد رزومه به تعداد فرصت شغلی

خیلی زیاد

میزان رشد فرصت‌های شغلی در سال گذشته

داده‌ای برای نمایش وجود ندارد

تعداد فرصت شغلی

۱۰۲۸ آگهی طی یک سال گذشته



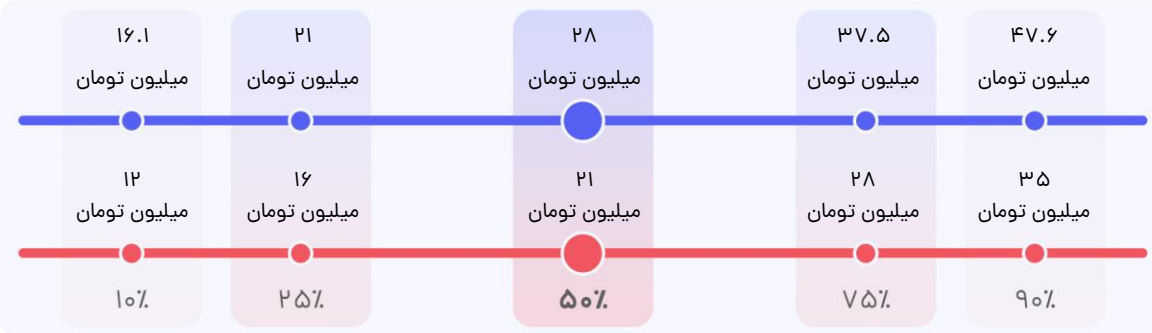
ضریب اطمینان بالا

کارشناس ارشد

تهران

مهندسی عمران

توزیع حقوق در سال‌های ۱۴۰۲ و ۱۴۰۳ (بر اساس ۳۵۲ نظر) — حقوق دریافتی در ۱۴۰۲ — حقوق درخواستی برای ۱۴۰۳  
براساس حقوق در سال ۱۴۰۲ جات رو روی خط قرمز پیدا کن. نقطه متناظرش روی خط آبی، مقدار حقوقیه که افراد مشابهت برای سال ۱۴۰۳ درخواست کردند.



بخش متغیر حقوق (٪ از کل)

۱۲٪

این شاخص بیانگر میزان متغیر (غیرثابت) حقوق می‌باشد.

رشد میانه حقوق نسبت به ۱۴۰۲

۳۳٪

رشد متوسط حقوق گروه‌های شغلی مختلف به طور میانگین ۲۹٪ بوده است.

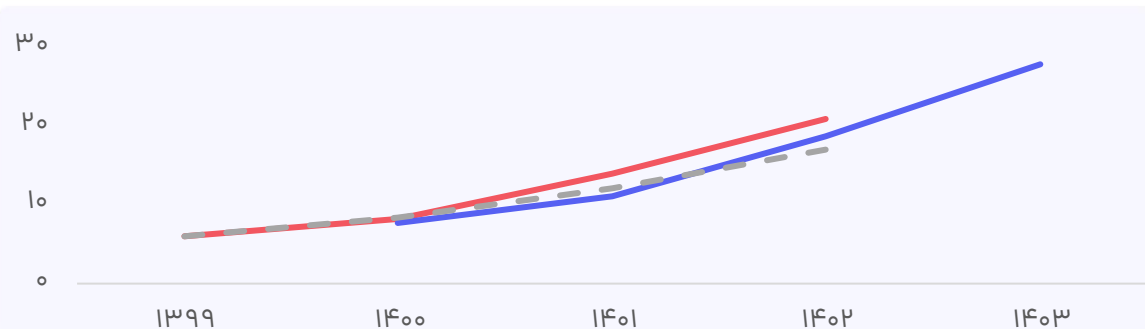
میانه حقوق درخواستی ۱۴۰۳

۲۸.۰

میلیون تومان

حقوق درخواستی نیمی از افراد در بازه ۲۱ الی ۳۷.۵ میلیون تومان قرار دارد.

روند حقوق در سال‌های اخیر — میانه حقوق دریافتی — میانه حقوق درخواستی — میانه حقوق در صورت رشد با تورم



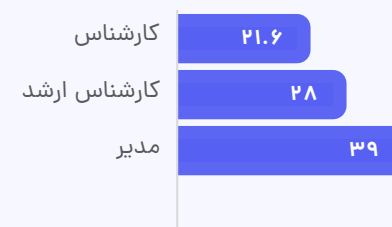
اثر جغرافیا بر حقوق

میانه حقوق در شهرهای مختلف (میلیون تومان)



اثر ارشدیت بر حقوق

میانه حقوق رده‌های مختلف (میلیون تومان)



میزان رضایت شغلی

۲.۸ از ۵  
(بر اساس ۳۵۲ نظر)

نسبت تعداد رزومه به تعداد فرصت شغلی

خیلی زیاد

میزان رشد فرصت‌های شغلی در سال گذشته

داده‌ای برای نمایش وجود ندارد

تعداد فرصت شغلی

۲۴۱ آگهی طی یک سال گذشته



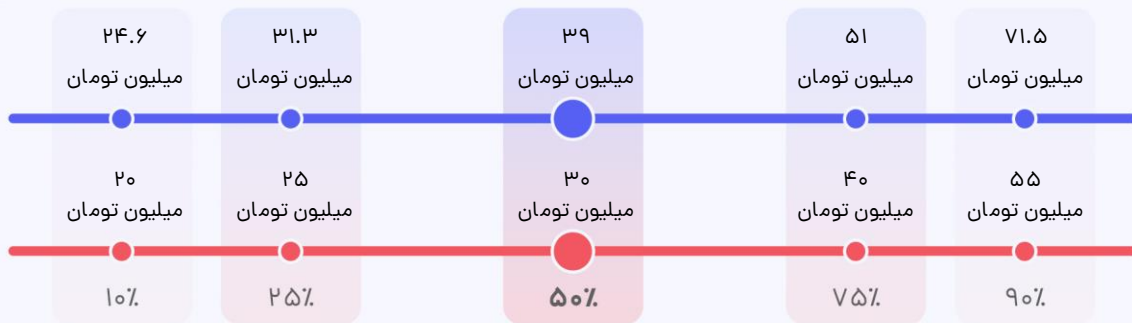
ضریب اطمینان متوسط

مدیر

تهران

مهندسی عمران

توزیع حقوق در سال‌های ۱۴۰۲ و ۱۴۰۳ (بر اساس ۱۶۹ نظر) — حقوق دریافتی در ۱۴۰۲ — حقوق درخواستی برای ۱۴۰۳  
براساس حقوق در سال ۱۴۰۲ جات رو روی خط فرمز پیدا کن. نقطه متناظرش روی خط آبی، مقدار حقوقیه که افراد مشابهت برای سال ۱۴۰۳ درخواست کردند.



بخش متغیر حقوق (٪ از کل)

۱۰٪

این شاخص بیانگر میزان متغیر (غیرثابت) حقوق می‌باشد.

رشد میانه حقوق نسبت به ۱۴۰۲

۳۰٪

رشد متوسط حقوق گروه‌های شغلی مختلف به طور میانگین ۲۹٪ بوده است.

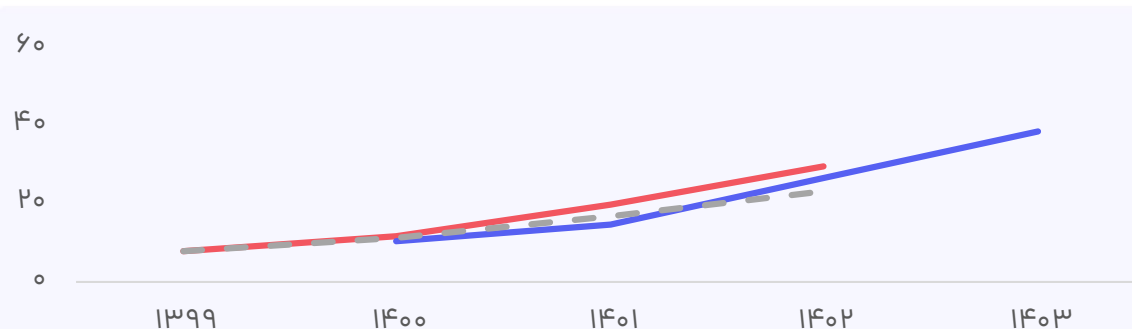
میانه حقوق درخواستی ۱۴۰۳

۳۹.۰

میلیون تومان

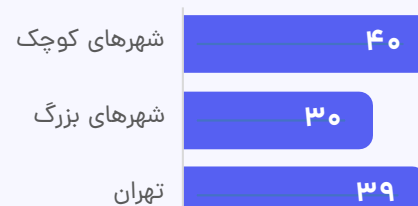
حقوق درخواستی نیمی از افراد در بازه ۳۱.۳ الی ۵۱ میلیون تومان قرار دارد.

روند حقوق در سال‌های اخیر — میانه حقوق دریافتی — میانه حقوق درخواستی — میانه حقوق در صورت رشد با تورم



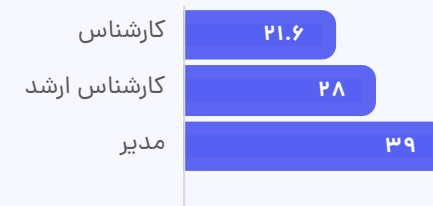
اثر جغرافیا بر حقوق

میانه حقوق در شهرهای مختلف (میلیون تومان)



اثر ارشدیت بر حقوق

میانه حقوق رده‌های مختلف (میلیون تومان)



میزان رضایت شغلی

۲.۸ از ۵  
(بر اساس ۱۶۹ نظر)

نسبت تعداد رزومه به تعداد فرصت شغلی

خیلی زیاد

میزان رشد فرصت‌های شغلی در سال گذشته

داده‌ای برای نمایش وجود ندارد

تعداد فرصت شغلی

۹۰ آگهی طی یک سال گذشته



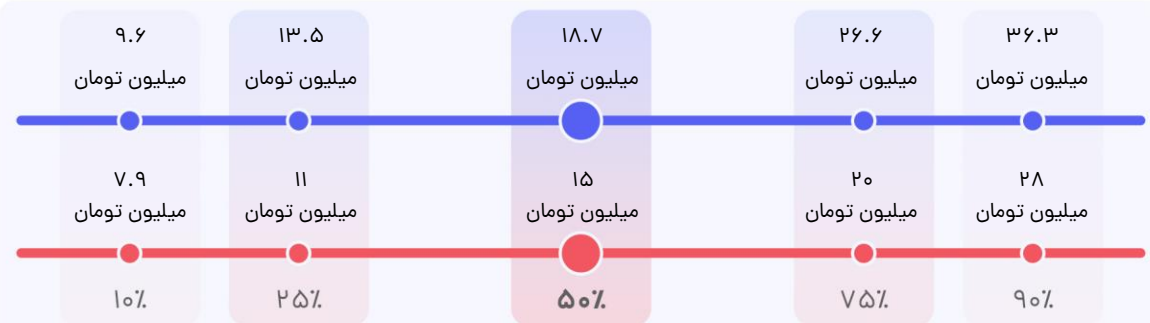
ضریب اطمینان بالا

کارشناس

شهرهای بزرگ

مهندسی عمران

توزیع حقوق در سال‌های ۱۴۰۲ و ۱۴۰۳ (بر اساس ۲۶٪ نظر) — حقوق دریافتی در ۱۴۰۲ — حقوق درخواستی برای ۱۴۰۳  
براساس حقوق در سال ۱۴۰۲ جات رو روی خط قرمز پیدا کن. نقطه متناظرش روی خط آبی، مقدار حقوقیه که افراد مشابهت برای سال ۱۴۰۳ درخواست کردند.



بخش متغیر حقوق (٪ از کل)

۱۲٪

این شاخص بیانگر میزان متغیر (غیرثابت) حقوق می‌باشد.

رشد میانه حقوق نسبت به ۱۴۰۲

۲۵٪

رشد متوسط حقوق گروه‌های شغلی مختلف به طور میانگین ۲۹٪ بوده است.

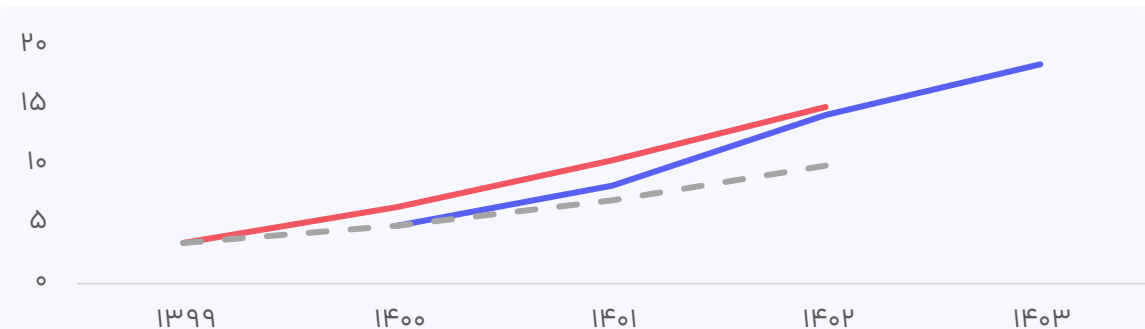
میانه حقوق درخواستی ۱۴۰۳

۱۸.۷

میلیون تومان

حقوق درخواستی نیمی از افراد در بازه ۱۳.۵ الی ۲۶.۶ میلیون تومان قرار دارد.

روند حقوق در سال‌های اخیر — میانه حقوق دریافتی — میانه حقوق درخواستی — میانه حقوق در صورت رشد با تورم



اثر جغرافیا بر حقوق

میانه حقوق در شهرهای مختلف (میلیون تومان)



اثر ارشدیت بر حقوق

میانه حقوق رده‌های مختلف (میلیون تومان)



میزان رضایت شغلی

۲.۷ از ۵  
(بر اساس ۲۶۰ نظر)

نسبت تعداد رزومه به تعداد فرصت شغلی

زیاد

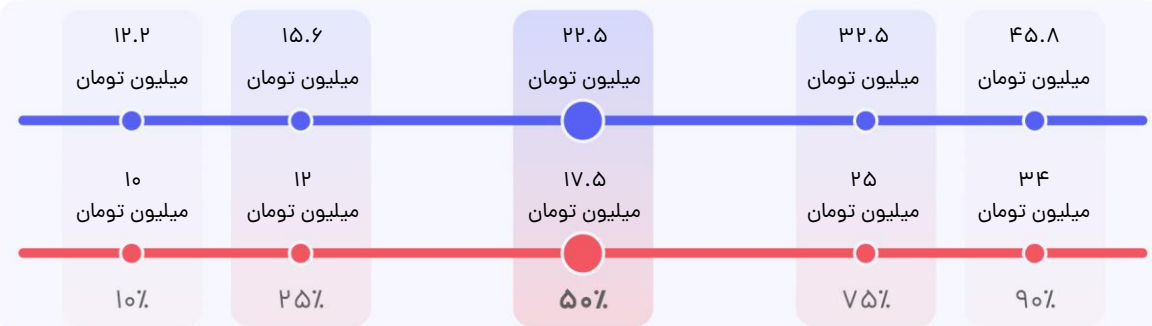
میزان رشد فرصت‌های شغلی در سال گذشته

داده‌ای برای نمایش وجود ندارد

تعداد فرصت شغلی

۲۲۲ آگهی طی یک سال گذشته

**توزیع حقوق در سال‌های ۱۴۰۲ و ۱۴۰۳** (بر اساس ۹۶ نظر) — حقوق دریافتی در ۱۴۰۲ — حقوق درخواستی برای ۱۴۰۳  
 براساس حقوق در سال ۱۴۰۲ جات رو روی خط قرمز پیدا کن. نقطه متناظرش روی خط آبی، مقدار حقوقیه که افراد مشابهت برای سال ۱۴۰۳ درخواست کردند.



بخش متغیر حقوق (% از کل)

۱۱%

این شاخص بیانگر میزان متغیر (غیرثابت) حقوق می‌باشد.

رشد میانه حقوق نسبت به ۱۴۰۲

۲۹%

رشد متوسط حقوق گروه‌های شغلی مختلف به طور میانگین ۲۹% بوده است.

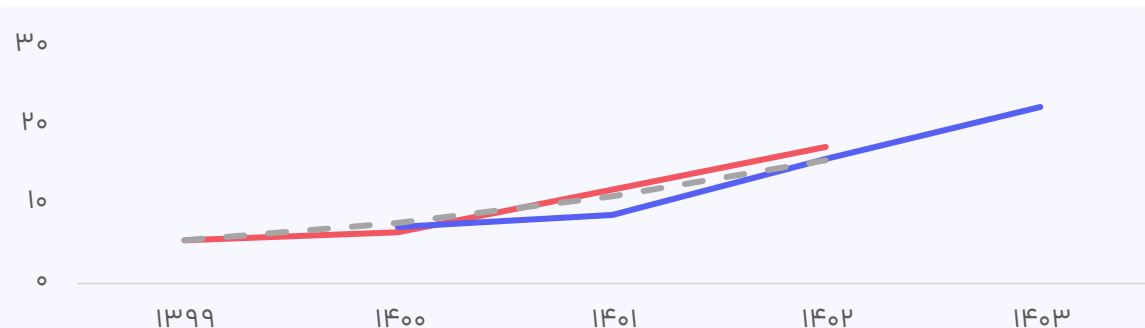
میانه حقوق درخواستی ۱۴۰۳

۲۲.۵

میلیون تومان

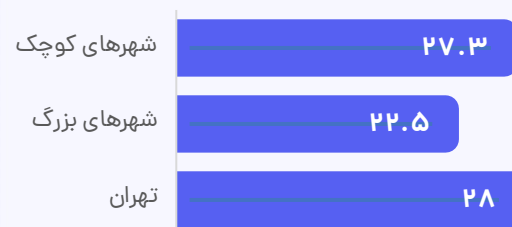
حقوق درخواستی نیمی از افراد در بازه ۱۵.۶ الی ۳۲.۵ میلیون تومان قرار دارد.

**روند حقوق در سال‌های اخیر** — میانه حقوق دریافتی — میانه حقوق درخواستی — میانه حقوق در صورت رشد با تورم



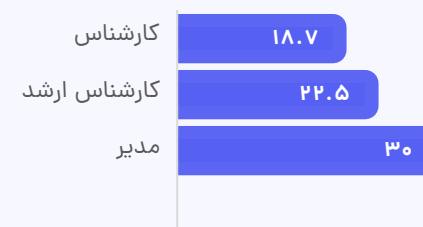
اثر جغرافیا بر حقوق

میانه حقوق در شهرهای مختلف (میلیون تومان)



اثر ارشدیت بر حقوق

میانه حقوق رده‌های مختلف (میلیون تومان)



میزان رضایت شغلی

۲.۵ از ۵  
(بر اساس ۹۶ نظر)

نسبت تعداد رزومه به تعداد فرصت شغلی

خیلی زیاد

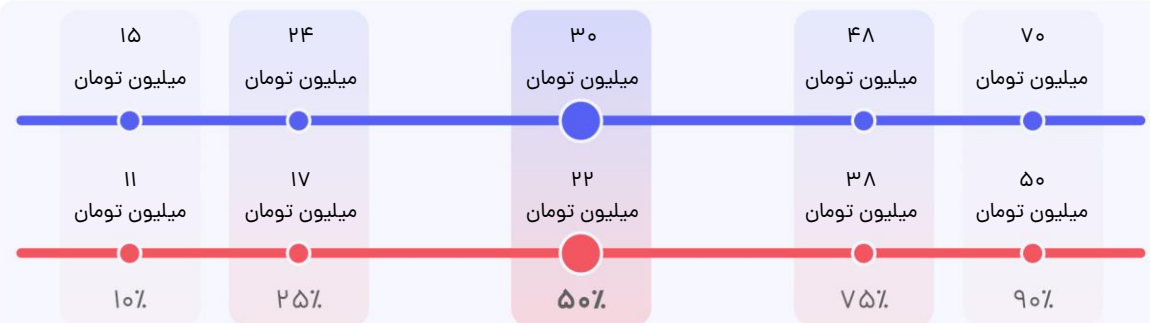
میزان رشد فرصت‌های شغلی در سال گذشته

داده‌ای برای نمایش وجود ندارد

تعداد فرصت شغلی

۵۷ آگهی طی یک سال گذشته

**توزیع حقوق در سال‌های ۱۴۰۲ و ۱۴۰۳ (بر اساس ۳۹ نظر)** — حقوق دریافتی در ۱۴۰۲ — حقوق درخواستی برای ۱۴۰۳  
بر اساس حقوق در سال ۱۴۰۲ جات رو روی خط قرمز پیدا کن. نقطه متناظرش روی خط آبی، مقدار حقوقیه که افراد مشابهت برای سال ۱۴۰۳ درخواست کردند.



بخش متغیر حقوق (% از کل)

۲۰%

این شاخص بیانگر میزان متغیر (غیرثابت) حقوق می‌باشد.

رشد میانه حقوق نسبت به ۱۴۰۲

۳۶%

رشد متوسط حقوق گروه‌های شغلی مختلف به طور میانگین ۲۹٪ بوده است.

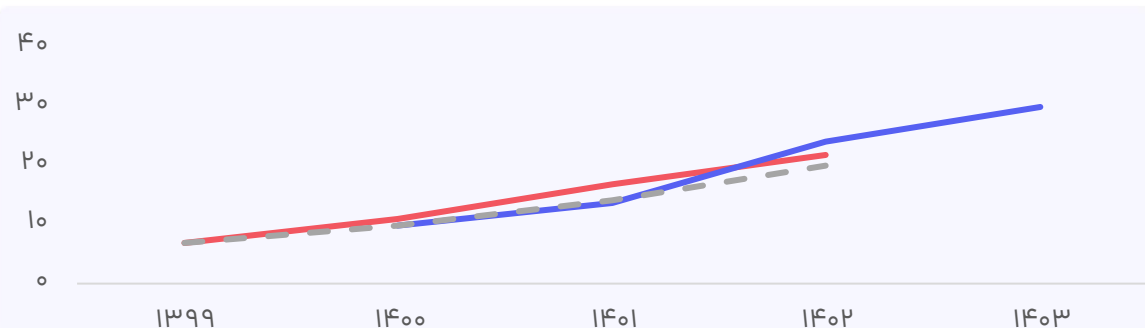
میانه حقوق درخواستی ۱۴۰۳

۳۰.۰

میلیون تومان

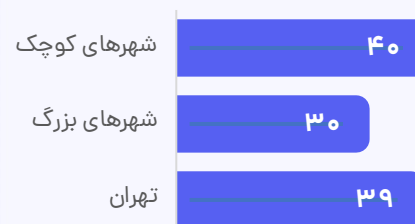
حقوق درخواستی نیمی از افراد در بازه ۲۴ الی ۴۸ میلیون تومان قرار دارد.

**روند حقوق در سال‌های اخیر** — میانه حقوق دریافتی — میانه حقوق درخواستی - - - میانه حقوق در صورت رشد با تورم



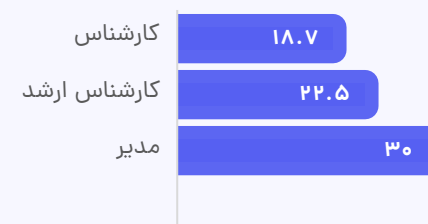
اثر جغرافیا بر حقوق

میانه حقوق در شهرهای مختلف (میلیون تومان)



اثر ارشدیت بر حقوق

میانه حقوق رده‌های مختلف (میلیون تومان)



میزان رضایت شغلی

۲.۹ از ۵  
(بر اساس ۳۹ نظر)

نسبت تعداد رزومه به تعداد فرصت شغلی

خیلی زیاد

میزان رشد فرصت‌های شغلی در سال گذشته

داده‌ای برای نمایش وجود ندارد

تعداد فرصت شغلی

۲۱ آگهی طی یک سال گذشته





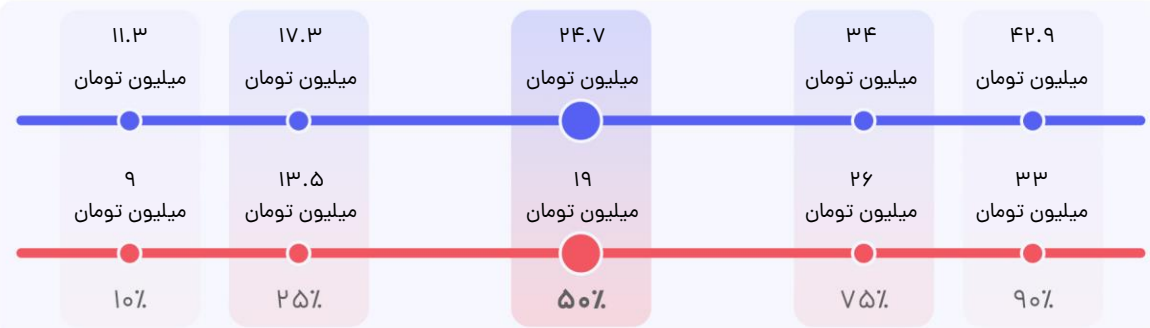
ضریب اطمینان بالا

کارشناس

شهرهای کوچک

مهندسی عمران

توزیع حقوق در سال‌های ۱۴۰۲ و ۱۴۰۳ (بر اساس ۵۴۵ نظر) — حقوق دریافتی در ۱۴۰۲ — حقوق درخواستی برای ۱۴۰۳  
براساس حقوق در سال ۱۴۰۲ جات رو روی خط فرمز پیدا کن. نقطه متناظرش روی خط آبی، مقدار حقوقیه که افراد مشابهت برای سال ۱۴۰۳ درخواست کردند.



بخش متغیر حقوق (٪ از کل)

۷٪

این شاخص بیانگر میزان متغیر (غیرثابت) حقوق می‌باشد.

رشد میانه حقوق نسبت به ۱۴۰۲

۳۰٪

رشد متوسط حقوق گروه‌های شغلی مختلف به طور میانگین ۲۹٪ بوده است.

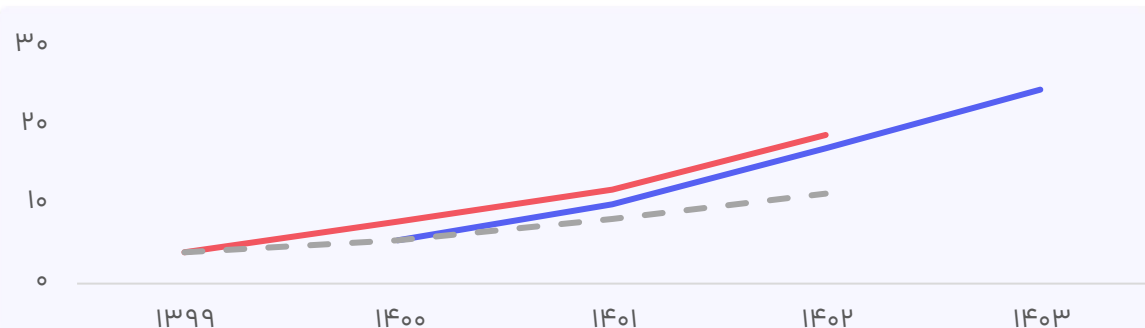
میانه حقوق درخواستی ۱۴۰۳

۲۴.۷

میلیون تومان

حقوق درخواستی نیمی از افراد در بازه ۱۷.۳ الی ۳۴ میلیون تومان قرار دارد.

روند حقوق در سال‌های اخیر — میانه حقوق دریافتی — میانه حقوق درخواستی — میانه حقوق در صورت رشد با تورم



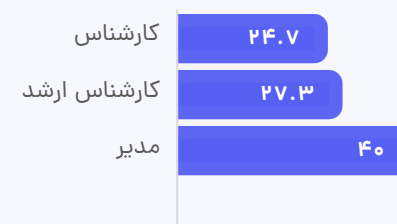
اثر جغرافیا بر حقوق

میانه حقوق در شهرهای مختلف (میلیون تومان)



اثر ارشدیت بر حقوق

میانه حقوق رده‌های مختلف (میلیون تومان)



میزان رضایت شغلی

۲.۸ از ۵  
(بر اساس ۵۴۵ نظر)

نسبت تعداد رزومه به تعداد فرصت شغلی

خیلی زیاد

میزان رشد فرصت‌های شغلی در سال گذشته

داده‌ای برای نمایش وجود ندارد

تعداد فرصت شغلی

۹۵۳ آگهی طی یک سال گذشته



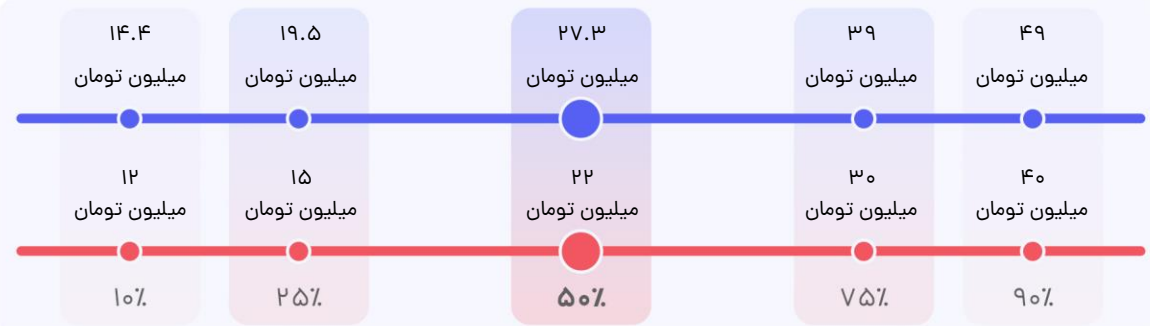
ضریب اطمینان متوسط

کارشناس ارشد

شهرهای کوچک

مهندسی عمران

توزیع حقوق در سال‌های ۱۴۰۲ و ۱۴۰۳ (بر اساس ۱۹۹ نظر) — حقوق دریافتی در ۱۴۰۲ — حقوق درخواستی برای ۱۴۰۳  
براساس حقوق در سال ۱۴۰۲ جات رو روی خط قرمز پیدا کن. نقطه متناظرش روی خط آبی، مقدار حقوقیه که افراد مشابهت برای سال ۱۴۰۳ درخواست کردند.



بخش متغیر حقوق (% از کل)

۷%

این شاخص بیانگر میزان متغیر (غیرثابت) حقوق می‌باشد.

رشد میانه حقوق نسبت به ۱۴۰۲

۲۴%

رشد متوسط حقوق گروه‌های شغلی مختلف به طور میانگین ۲۹٪ بوده است.

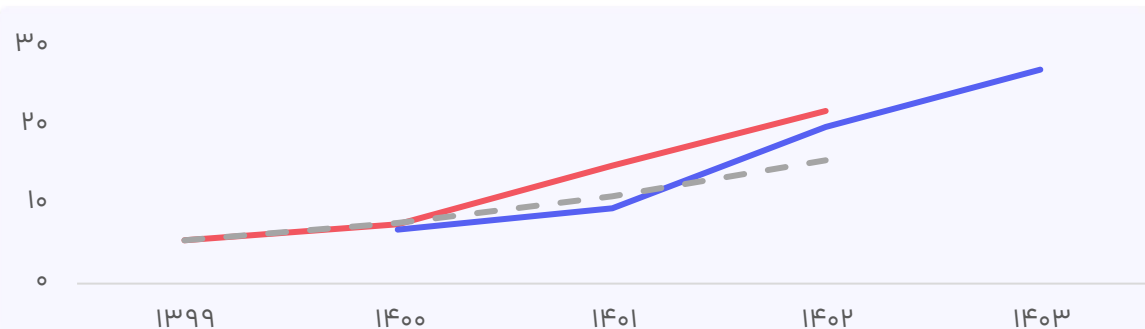
میانه حقوق درخواستی ۱۴۰۳

۲۷.۳

میلیون تومان

حقوق درخواستی نیمی از افراد در بازه ۱۹.۵ الی ۳۹ میلیون تومان قرار دارد.

روند حقوق در سال‌های اخیر — میانه حقوق دریافتی — میانه حقوق درخواستی — میانه حقوق در صورت رشد با تورم



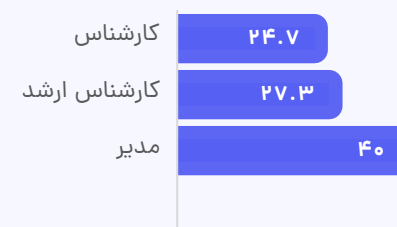
اثر جغرافیا بر حقوق

میانه حقوق در شهرهای مختلف (میلیون تومان)



اثر ارشدیت بر حقوق

میانه حقوق رده‌های مختلف (میلیون تومان)



میزان رضایت شغلی

۲.۵ از ۵  
(بر اساس ۱۹۹ نظر)

نسبت تعداد رزومه به تعداد فرصت شغلی

خیلی زیاد

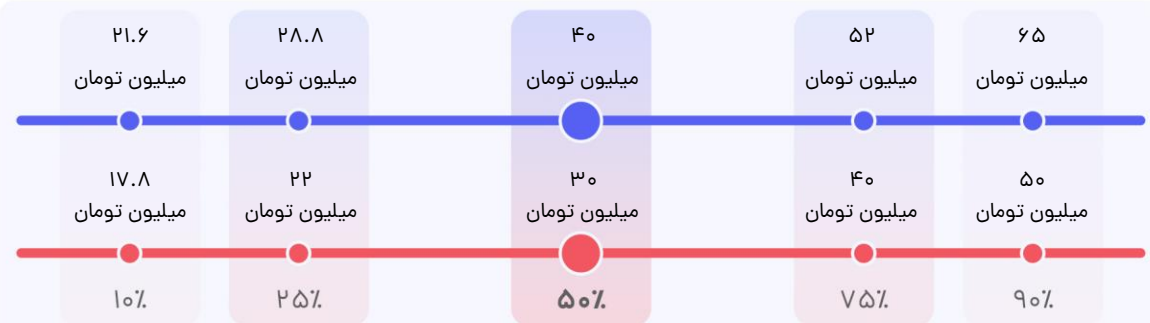
میزان رشد فرصت‌های شغلی در سال گذشته

داده‌ای برای نمایش وجود ندارد

تعداد فرصت شغلی

۳۰۷ طی یک سال گذشته

**توزیع حقوق در سال‌های ۱۴۰۲ و ۱۴۰۳ (بر اساس ۷۱ نظر)** — حقوق دریافتی در ۱۴۰۲ — حقوق درخواستی برای ۱۴۰۳  
 براساس حقوقت در سال ۱۴۰۲ جات رو روی خط قرمز پیدا کن. نقطه متناظرش روی خط آبی، مقدار حقوقیه که افراد مشابهت برای سال ۱۴۰۳ درخواست کردند.



بخش متغیر حقوق (% از کل)

۱۰٪

این شاخص بیانگر میزان متغیر (غیرثابت) حقوق می‌باشد.

رشد میانگین حقوق نسبت به ۱۴۰۲

۳۳٪

رشد متوسط حقوق گروه‌های شغلی مختلف به طور میانگین ۲۹٪ بوده است.

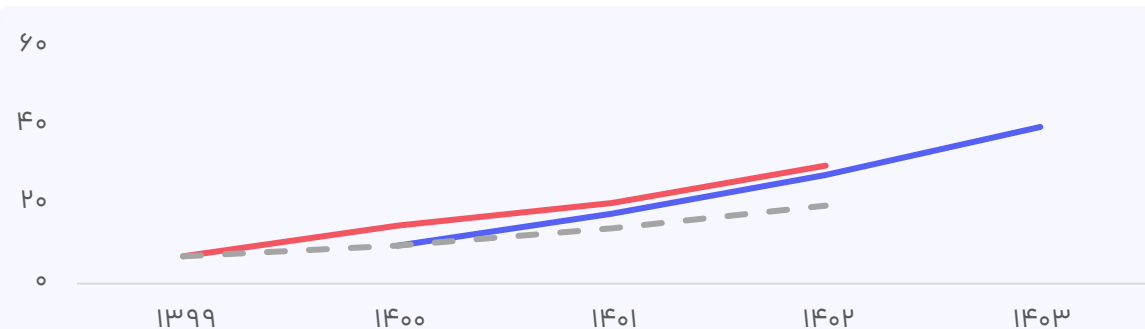
میانگین حقوق درخواستی ۱۴۰۳

۴۰.۰

میلیون تومان

حقوق درخواستی نیمی از افراد در بازه ۲۸.۸ الی ۵۲ میلیون تومان قرار دارد.

**روند حقوق در سال‌های اخیر** — میانگین حقوق دریافتی — میانگین حقوق درخواستی — میانگین حقوق در صورت رشد با تورم



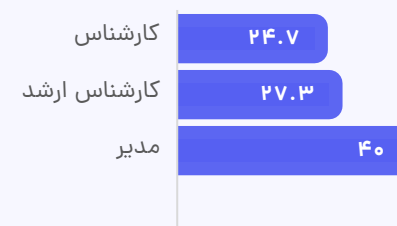
اثر جغرافیا بر حقوق

میانگین حقوق در شهرهای مختلف (میلیون تومان)



اثر ارشدیت بر حقوق

میانگین حقوق رده‌های مختلف (میلیون تومان)



میزان رضایت شغلی

۳.۴ از ۵  
(بر اساس ۷۱ نظر)

نسبت تعداد رزومه به تعداد فرصت شغلی

خیلی زیاد

میزان رشد فرصت‌های شغلی در سال گذشته

۳٪

تعداد فرصت شغلی

۹۰ آگهی طی یک سال گذشته

# مهندسی کشاورزی / علوم دامی

تعداد شرکت‌کننده: ۱۹۵ نفر



## نمونه مشاغل:

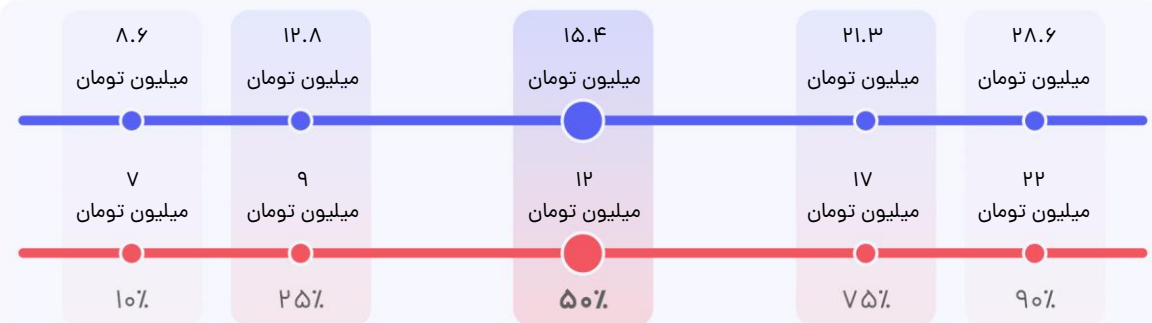
کارشناس دامپروری | کارشناس باغات و گلخانه‌ها | کارشناس فضای سبز | مدیر واحد فضای سبز

در صفحات پیش رو اطلاعات حقوق این گروه شغلی در سطوح ارشدیت مختلف و به تفکیک جغرافیا آمده است. برای مقایسه حقوق خود، می‌توانید با توجه به سطح ارشدیت خود و شهری که در آن زندگی می‌کنید به صفحه مربوطه بروید. برای استفاده درست از این اطلاعات لطفاً چگونه از گزارش استفاده کنیم؟ (صفحه ۳۲) را با دقت مطالعه کنید.

اطلاعات این گزارش عمدتاً از نظرسنجی حقوق و دستمزد جاب‌ویژن که طی یک ماه گذشته برگزار شد به دست آمده است. جاب‌ویژن با هدف شفاف کردن بازار کار این اطلاعات را در دسترس شما قرار داده است. جاب‌ویژن تغییری در این اطلاعات نداده و این اطلاعات نمایانگر نظرات جاب‌ویژن نیست.

منبع شاخص تورم استفاده شده در این گزارش آمار رسمی منتشر شده توسط مرکز آمار است. تورمی که شما در سبد خرید خود احساس می‌کنید ممکن است متفاوت از این آمار باشد.

**توزیع حقوق در سال‌های ۱۴۰۲ و ۱۴۰۳** (بر اساس ۲۹ نظر) — حقوق دریافتی در ۱۴۰۲ — حقوق درخواستی برای ۱۴۰۳  
براساس حقوق در سال ۱۴۰۲ جات رو روی خط قرمز پیدا کن. نقطه متناظرش روی خط آبی، مقدار حقوقیه که افراد مشابهت برای سال ۱۴۰۳ درخواست کردند.



بخش متغیر حقوق (% از کل)

۲۳%

این شاخص بیانگر میزان متغیر (غیرثابت) حقوق می‌باشد.

رشد میانه حقوق نسبت به ۱۴۰۲

۲۸%

رشد متوسط حقوق گروه‌های شغلی مختلف به طور میانگین ۲۹% بوده است.

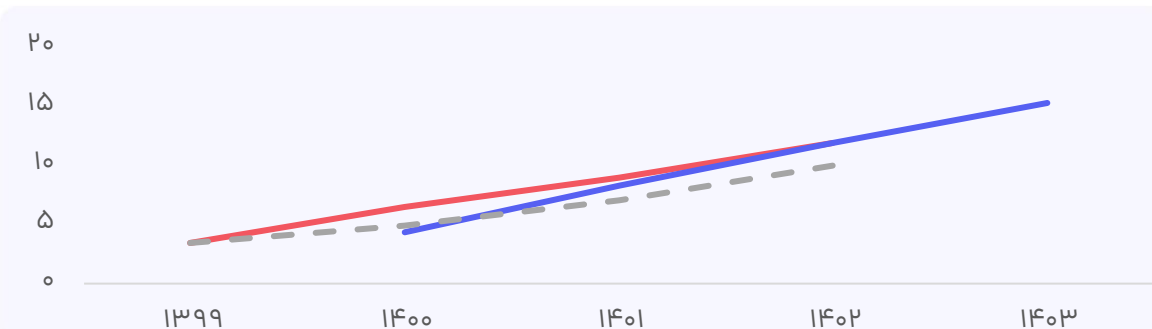
میانه حقوق درخواستی ۱۴۰۳

۱۵.۴

میلیون تومان

حقوق درخواستی نیمی از افراد در بازه ۱۲.۸ الی ۲۱.۳ میلیون تومان قرار دارد.

**روند حقوق در سال‌های اخیر** — میانه حقوق دریافتی — میانه حقوق درخواستی — میانه حقوق در صورت رشد با تورم




اثر جغرافیا بر حقوق

میانه حقوق در شهرهای مختلف (میلیون تومان)



اثر ارشدیت بر حقوق

میانه حقوق رده‌های مختلف (میلیون تومان)



میزان رضایت شغلی

۲.۹ از ۵  
(بر اساس ۲۹ نظر)

نسبت تعداد رزومه به تعداد فرصت شغلی

کم

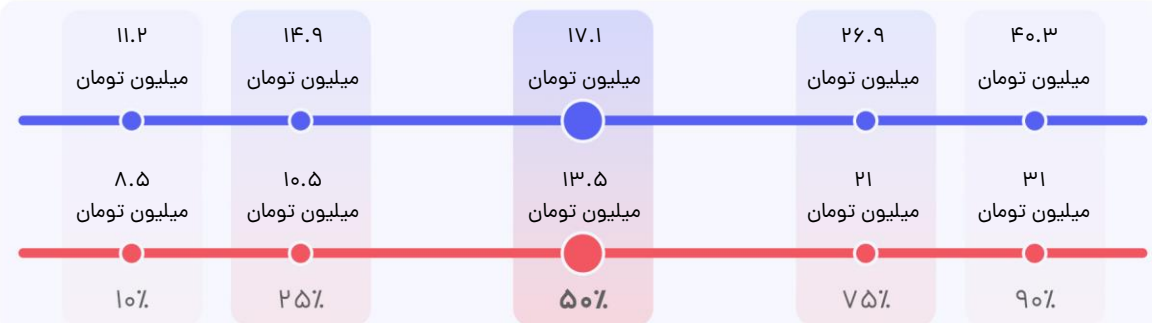
میزان رشد فرصت‌های شغلی در سال گذشته

داده‌ای برای نمایش وجود ندارد

تعداد فرصت شغلی

۱۵۱ آگهی طی یک سال گذشته

**توزیع حقوق در سال‌های ۱۴۰۲ و ۱۴۰۳** (بر اساس ۲۳ نظر) — حقوق دریافتی در ۱۴۰۲ — حقوق درخواستی برای ۱۴۰۳  
براساس حقوق در سال ۱۴۰۲ جات رو روی خط قرمز پیدا کن. نقطه متناظرش روی خط آبی، مقدار حقوقیه که افراد مشابهت برای سال ۱۴۰۳ درخواست کردند.



بخش متغیر حقوق (% از کل)

۱۵%

این شاخص بیانگر میزان متغیر (غیرثابت) حقوق می‌باشد.

رشد میانه حقوق نسبت به ۱۴۰۲

۲۷%

رشد متوسط حقوق گروه‌های شغلی مختلف به طور میانگین ۲۹% بوده است.

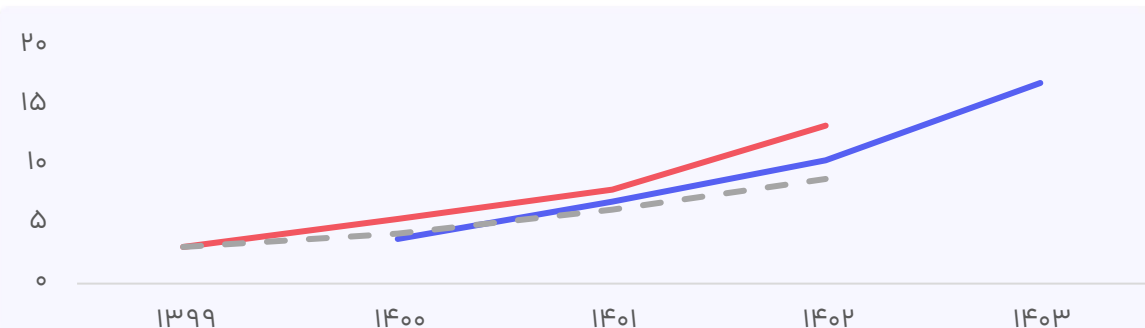
میانه حقوق درخواستی ۱۴۰۳

۱۷.۱

میلیون تومان

حقوق درخواستی نیمی از افراد در بازه ۱۴.۹ الی ۲۶.۹ میلیون تومان قرار دارد.

**روند حقوق در سال‌های اخیر** — میانه حقوق دریافتی — میانه حقوق درخواستی - - - میانه حقوق در صورت رشد با تورم




اثر جغرافیا بر حقوق

میانه حقوق در شهرهای مختلف (میلیون تومان)



اثر ارشدیت بر حقوق

میانه حقوق رده‌های مختلف (میلیون تومان)



میزان رضایت شغلی

۳.۲ از ۵  
(بر اساس ۲۳ نظر)

نسبت تعداد رزومه به تعداد فرصت شغلی

کم

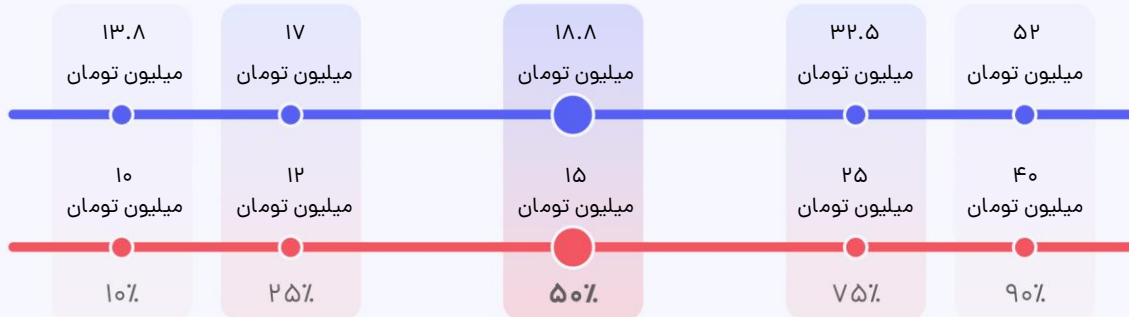
میزان رشد فرصت‌های شغلی در سال گذشته

داده‌ای برای نمایش وجود ندارد

تعداد فرصت شغلی

۳۴ آگهی طی یک سال گذشته

**توزیع حقوق در سال‌های ۱۴۰۲ و ۱۴۰۳ (بر اساس ۱۴ نظر)** — حقوق دریافتی در ۱۴۰۲ — حقوق درخواستی برای ۱۴۰۳  
 براساس حقوقت در سال ۱۴۰۲ جات رو روی خط قرمز پیدا کن. نقطه متناظرش روی خط آبی، مقدار حقوقیه که افراد مشابهت برای سال ۱۴۰۳ درخواست کردند.



بخش متغیر حقوق (% از کل)

۱۵٪

این شاخص بیانگر میزان متغیر (غیرثابت) حقوق می‌باشد.

رشد میانه حقوق نسبت به ۱۴۰۲

۲۵٪

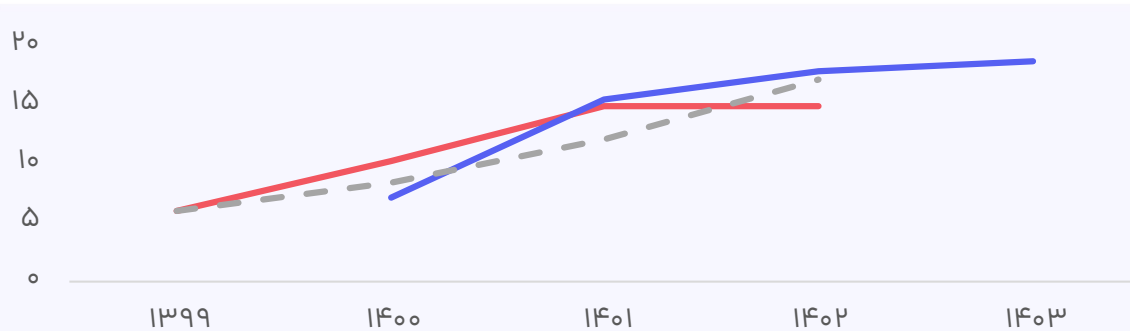
رشد متوسط حقوق گروه‌های شغلی مختلف به طور میانگین ۲۹٪ بوده است.

میانه حقوق درخواستی ۱۴۰۳

۱۸.۸  
میلیون تومان

حقوق درخواستی نیمی از افراد در بازه ۱۷ الی ۳۲.۵ میلیون تومان قرار دارد.

**روند حقوق در سال‌های اخیر** — میانه حقوق دریافتی — میانه حقوق درخواستی — میانه حقوق در صورت رشد با تورم



اثر جغرافیا بر حقوق

میانه حقوق در شهرهای مختلف (میلیون تومان)

داده‌ای برای نمایش وجود ندارد!

اثر ارشدیت بر حقوق

میانه حقوق رده‌های مختلف (میلیون تومان)



میزان رضایت شغلی

۳.۱ از ۵  
(بر اساس ۱۴ نظر)

نسبت تعداد رزومه به تعداد فرصت شغلی

خیلی زیاد

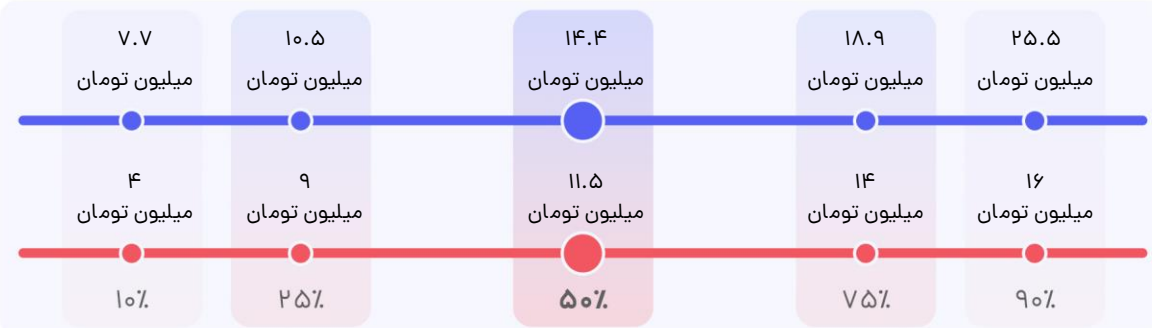
میزان رشد فرصت‌های شغلی در سال گذشته

داده‌ای برای نمایش وجود ندارد

تعداد فرصت شغلی

۸ آگهی طی یک سال گذشته

**توزیع حقوق در سال‌های ۱۴۰۲ و ۱۴۰۳ (بر اساس ۲۶ نظر)** — حقوق دریافتی در ۱۴۰۲ — حقوق درخواستی برای ۱۴۰۳  
براساس حقوقت در سال ۱۴۰۲ جات رو روی خط قرمز پیدا کن. نقطه متناظرش روی خط آبی، مقدار حقوقیه که افراد مشابهت برای سال ۱۴۰۳ درخواست کردند.



بخش متغیر حقوق (% از کل)

۱۲%

این شاخص بیانگر میزان متغیر (غیرثابت) حقوق می‌باشد.

رشد میانه حقوق نسبت به ۱۴۰۲

۲۵%

رشد متوسط حقوق گروه‌های شغلی مختلف به طور میانگین ۲۹% بوده است.

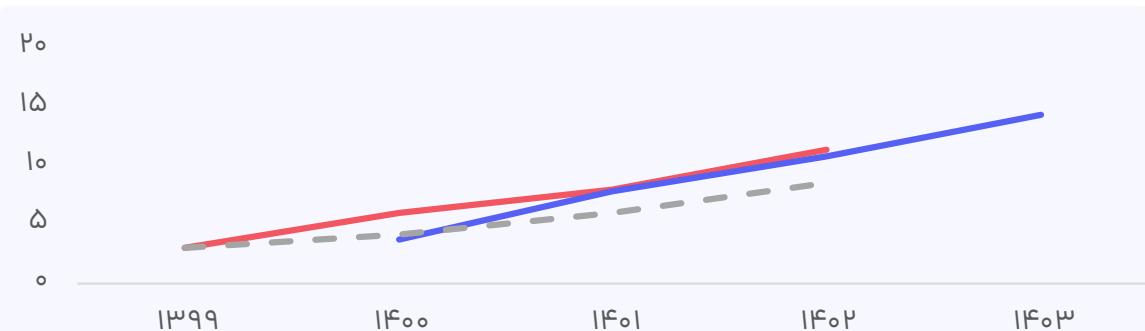
میانه حقوق درخواستی ۱۴۰۳

۱۴.۴

میلیون تومان

حقوق درخواستی نیمی از افراد در بازه ۱۰.۵ الی ۱۸.۹ میلیون تومان قرار دارد.

**روند حقوق در سال‌های اخیر** — میانه حقوق دریافتی — میانه حقوق درخواستی - - - میانه حقوق در صورت رشد با تورم



اثر جغرافیا بر حقوق

میانه حقوق در شهرهای مختلف (میلیون تومان)



اثر ارشدیت بر حقوق

میانه حقوق رده‌های مختلف (میلیون تومان)



میزان رضایت شغلی

۲.۱ از ۵  
(بر اساس ۲۶ نظر)

نسبت تعداد رزومه به تعداد فرصت شغلی

خیلی کم

میزان رشد فرصت‌های شغلی در سال گذشته

داده‌ای برای نمایش وجود ندارد

تعداد فرصت شغلی

۶۲ آگهی طی یک سال گذشته





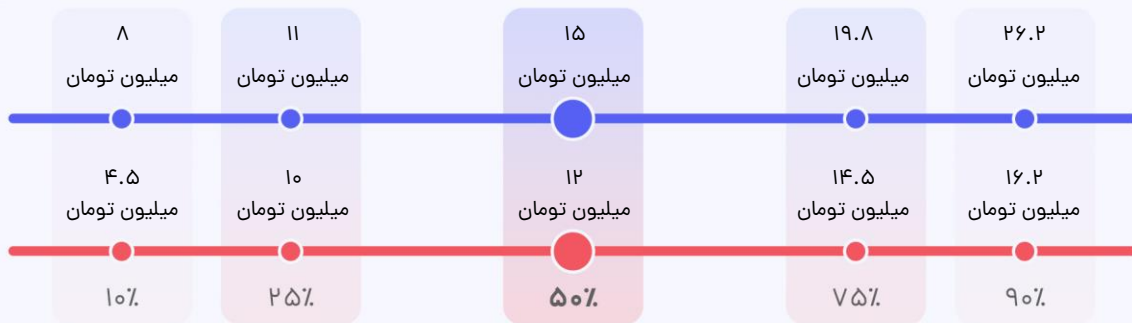
ضریب اطمینان پایین

کارشناس ارشد

شهرهای بزرگ

مهندسی کشاورزی / علوم دامی

توزیع حقوق در سال‌های ۱۴۰۲ و ۱۴۰۳ (بر اساس ۱۷ نظر) — حقوق دریافتی در ۱۴۰۲ — حقوق درخواستی برای ۱۴۰۳  
براساس حقوق در سال ۱۴۰۲ جات رو روی خط قرمز پیدا کن. نقطه متناظرش روی خط آبی، مقدار حقوقیه که افراد مشابهت برای سال ۱۴۰۳ درخواست کردند.



بخش متغیر حقوق (٪ از کل)

۱۲٪

این شاخص بیانگر میزان متغیر (غیرثابت) حقوق می‌باشد.

رشد میانه حقوق نسبت به ۱۴۰۲

۲۵٪

رشد متوسط حقوق گروه‌های شغلی مختلف به طور میانگین ۲۹٪ بوده است.

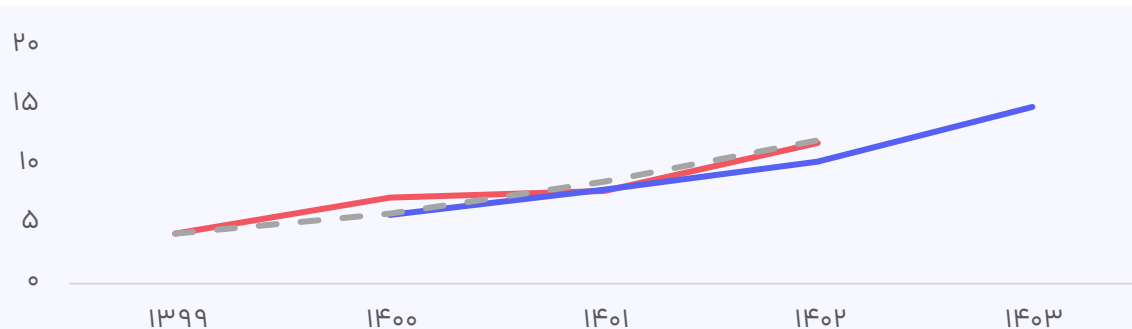
میانه حقوق درخواستی ۱۴۰۳

۱۵.۰

میلیون تومان

حقوق درخواستی نیمی از افراد در بازه ۱۱ الی ۱۹.۸ میلیون تومان قرار دارد.

روند حقوق در سال‌های اخیر — میانه حقوق دریافتی — میانه حقوق درخواستی — میانه حقوق در صورت رشد با تورم



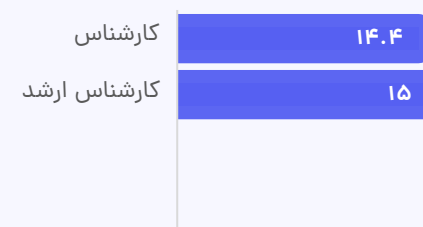
اثر جغرافیا بر حقوق

میانه حقوق در شهرهای مختلف (میلیون تومان)



اثر ارشدیت بر حقوق

میانه حقوق رده‌های مختلف (میلیون تومان)



میزان رضایت شغلی

۲ از ۵  
(بر اساس ۱۷ نظر)

نسبت تعداد رزومه به تعداد فرصت شغلی

خیلی کم

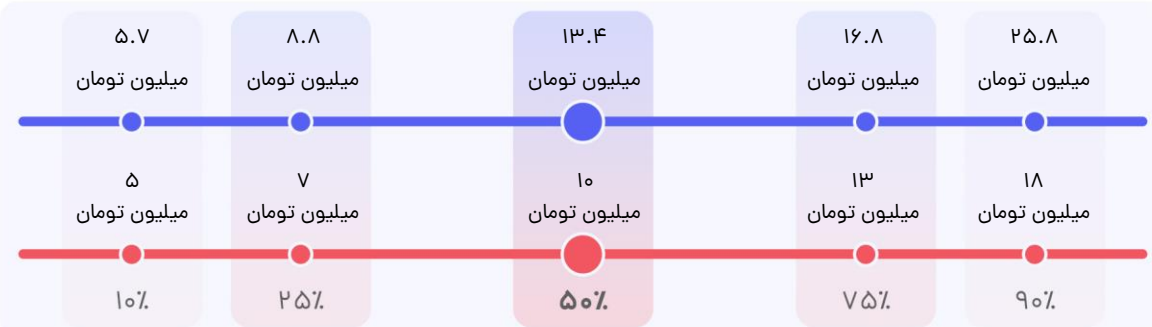
میزان رشد فرصت‌های شغلی در سال گذشته

داده‌ای برای نمایش وجود ندارد

تعداد فرصت شغلی

۱۱ آگهی طی یک سال گذشته

**توزیع حقوق در سال‌های ۱۴۰۲ و ۱۴۰۳ (بر اساس ۵۸ نظر)** — حقوق دریافتی در ۱۴۰۲ — حقوق درخواستی برای ۱۴۰۳  
براساس حقوق در سال ۱۴۰۲ جات رو روی خط قرمز پیدا کن. نقطه متناظرش روی خط آبی، مقدار حقوقیه که افراد مشابهت برای سال ۱۴۰۳ درخواست کردند.



بخش متغیر حقوق (% از کل)

۱۱٪

این شاخص بیانگر میزان متغیر (غیرثابت) حقوق می‌باشد.

رشد میانه حقوق نسبت به ۱۴۰۲

۳۴٪

رشد متوسط حقوق گروه‌های شغلی مختلف به طور میانگین ۲۹٪ بوده است.

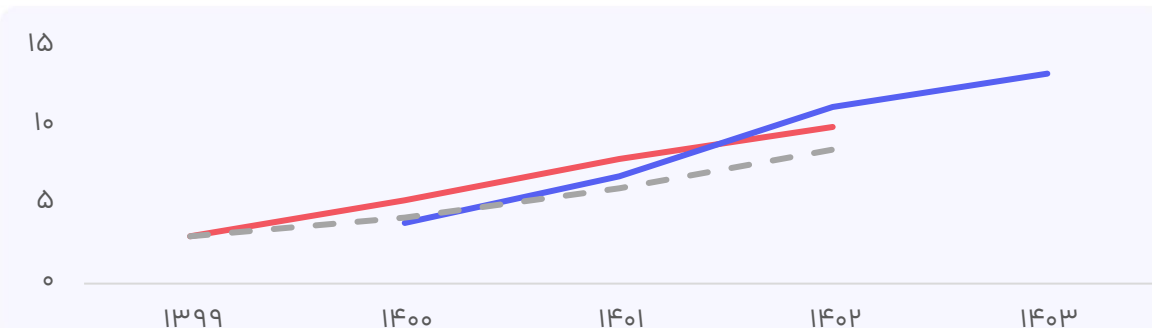
میانه حقوق درخواستی ۱۴۰۳

۱۳.۴

میلیون تومان

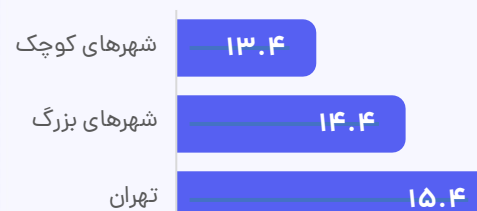
حقوق درخواستی نیمی از افراد در بازه ۸.۸ الی ۱۶.۸ میلیون تومان قرار دارد.

**روند حقوق در سال‌های اخیر** — میانه حقوق دریافتی — میانه حقوق درخواستی — میانه حقوق در صورت رشد با تورم



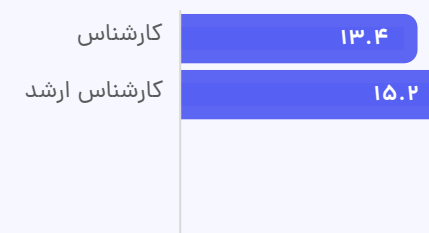
اثر جغرافیا بر حقوق

میانه حقوق در شهرهای مختلف (میلیون تومان)



اثر ارشدیت بر حقوق

میانه حقوق رده‌های مختلف (میلیون تومان)



میزان رضایت شغلی

۲.۵ از ۵  
(بر اساس ۵۸ نظر)

نسبت تعداد رزومه به تعداد فرصت شغلی

خیلی کم

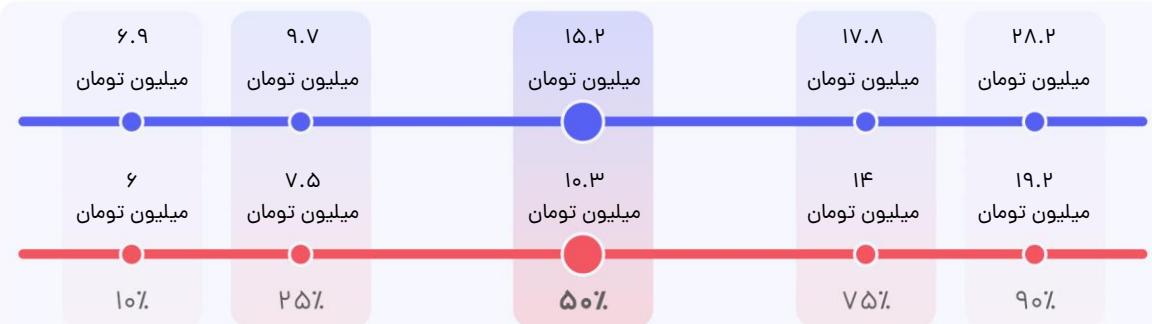
میزان رشد فرصت‌های شغلی در سال گذشته

داده‌ای برای نمایش وجود ندارد

تعداد فرصت شغلی

۱۶۲ آگهی طی یک سال گذشته

**توزیع حقوق در سال‌های ۱۴۰۲ و ۱۴۰۳ (بر اساس ۲۸ نظر)** — حقوق دریافتی در ۱۴۰۲ — حقوق درخواستی برای ۱۴۰۳  
براساس حقوق در سال ۱۴۰۲ جات رو روی خط قرمز پیدا کن. نقطه متناظرش روی خط آبی، مقدار حقوقیه که افراد مشابهت برای سال ۱۴۰۳ درخواست کردند.



بخش متغیر حقوق (% از کل)

۶%

این شاخص بیانگر میزان متغیر (غیرثابت) حقوق می‌باشد.

رشد میانه حقوق نسبت به ۱۴۰۲

۴۸%

رشد متوسط حقوق گروه‌های شغلی مختلف به طور میانگین ۲۹% بوده است.

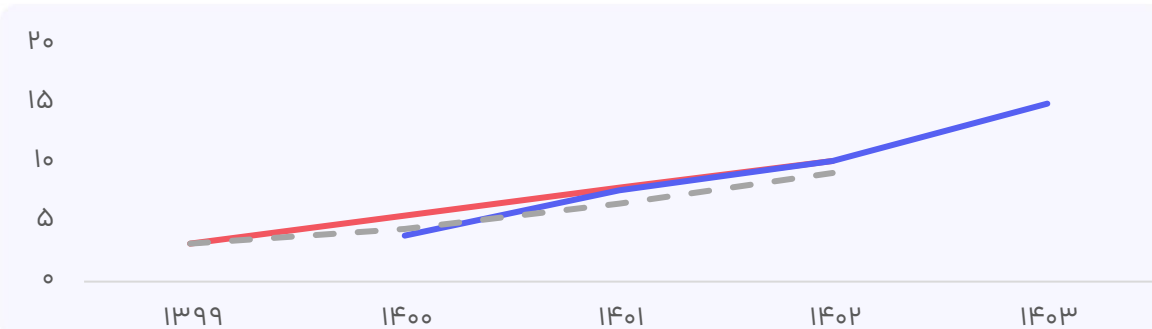
میانه حقوق درخواستی ۱۴۰۳

۱۵.۲

میلیون تومان

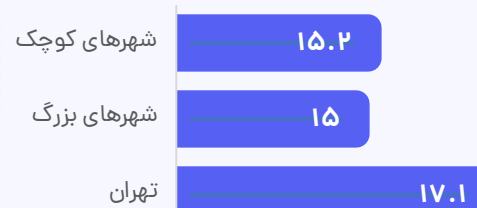
حقوق درخواستی نیمی از افراد در بازه ۹.۷ الی ۱۷.۸ میلیون تومان قرار دارد.

**روند حقوق در سال‌های اخیر** — میانه حقوق دریافتی — میانه حقوق درخواستی - - - میانه حقوق در صورت رشد با تورم



اثر جغرافیا بر حقوق

میانه حقوق در شهرهای مختلف (میلیون تومان)



اثر ارشدیت بر حقوق

میانه حقوق رده‌های مختلف (میلیون تومان)



میزان رضایت شغلی

۲.۶ از ۵  
(بر اساس ۲۸ نظر)

نسبت تعداد رزومه به تعداد فرصت شغلی

کم

میزان رشد فرصت‌های شغلی در سال گذشته

داده‌ای برای نمایش وجود ندارد

تعداد فرصت شغلی

۱۷ آگهی طی یک سال گذشته

# مهندسی معدن / زمین شناسی

تعداد شرکت‌کننده: ۲۹۹ نفر



## نمونه مشاغل:

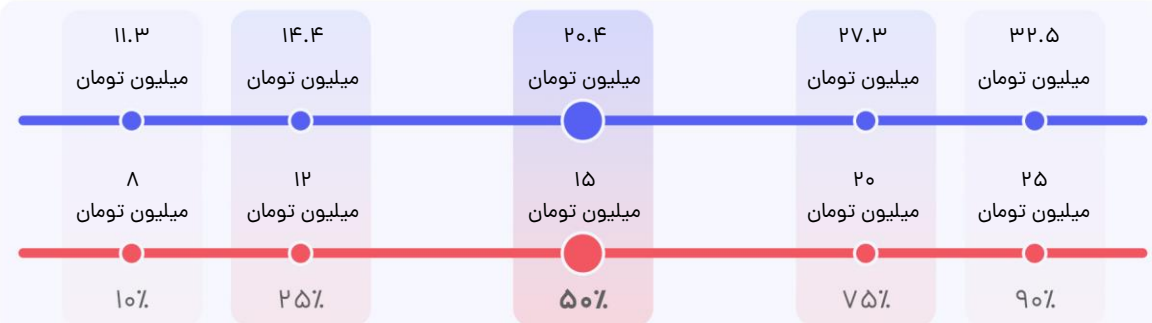
کارشناس زمین شناسی و اکتشاف | کارشناس معدن | کارشناس متالوژی | کارشناس بازرسی فنی و متریال

در صفحات پیش رو اطلاعات حقوق این گروه شغلی در سطوح ارشدیت مختلف و به تفکیک جغرافیا آمده است. برای مقایسه حقوق خود، می‌توانید با توجه به سطح ارشدیت خود و شهری که در آن زندگی می‌کنید به صفحه مربوطه بروید. برای استفاده درست از این اطلاعات لطفاً چگونه از گزارش استفاده کنیم؟ (صفحه ۳۲) را با دقت مطالعه کنید.

اطلاعات این گزارش عمدتاً از نظرسنجی حقوق و دستمزد جاب‌ویژن که طی یک ماه گذشته برگزار شد به دست آمده است. جاب‌ویژن با هدف شفاف کردن بازار کار این اطلاعات را در دسترس شما قرار داده است. جاب‌ویژن تغییری در این اطلاعات نداده و این اطلاعات نمایانگر نظرات جاب‌ویژن نیست.

منبع شاخص تورم استفاده شده در این گزارش آمار رسمی منتشر شده توسط مرکز آمار است. تورمی که شما در سبد خرید خود احساس می‌کنید ممکن است متفاوت از این آمار باشد.

**توزیع حقوق در سال‌های ۱۴۰۲ و ۱۴۰۳ (بر اساس ۵۳ نظر)** — حقوق دریافتی در ۱۴۰۲ — حقوق درخواستی برای ۱۴۰۳  
 براساس حقوق در سال ۱۴۰۲ جات رو روی خط قرمز پیدا کن. نقطه متناظرش روی خط آبی، مقدار حقوقیه که افراد مشابهت برای سال ۱۴۰۳ درخواست کردند.



بخش متغیر حقوق (% از کل)

۱۱%

این شاخص بیانگر میزان متغیر (غیرثابت) حقوق می‌باشد.

رشد میانه حقوق نسبت به ۱۴۰۲

۳۶%

رشد متوسط حقوق گروه‌های شغلی مختلف به طور میانگین ۲۹٪ بوده است.

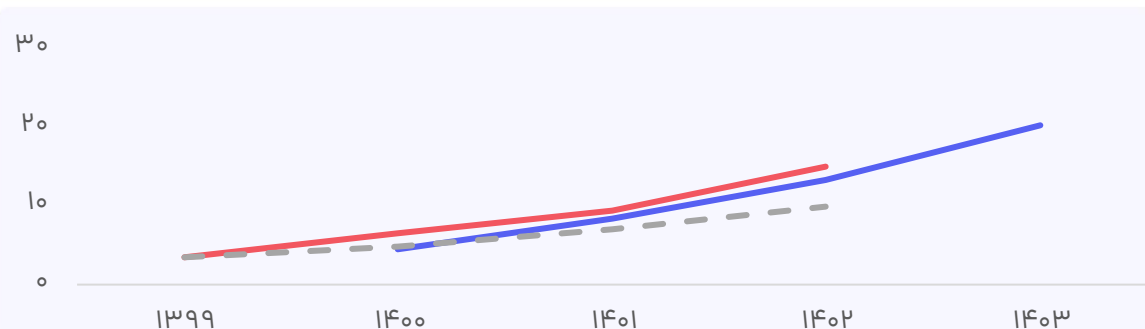
میانه حقوق درخواستی ۱۴۰۳

۲۰.۴

میلیون تومان

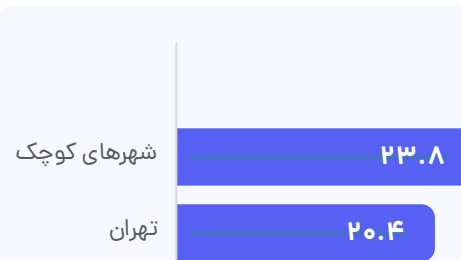
حقوق درخواستی نیمی از افراد در بازه ۱۴.۴ الی ۲۷.۳ میلیون تومان قرار دارد.

**روند حقوق در سال‌های اخیر** — میانه حقوق دریافتی — میانه حقوق درخواستی — میانه حقوق در صورت رشد با تورم



اثر جغرافیا بر حقوق

میانه حقوق در شهرهای مختلف (میلیون تومان)



اثر ارشدیت بر حقوق

میانه حقوق رده‌های مختلف (میلیون تومان)



میزان رضایت شغلی

۲.۹ از ۵  
(بر اساس ۵۳ نظر)

نسبت تعداد رزومه به تعداد فرصت شغلی

متوسط

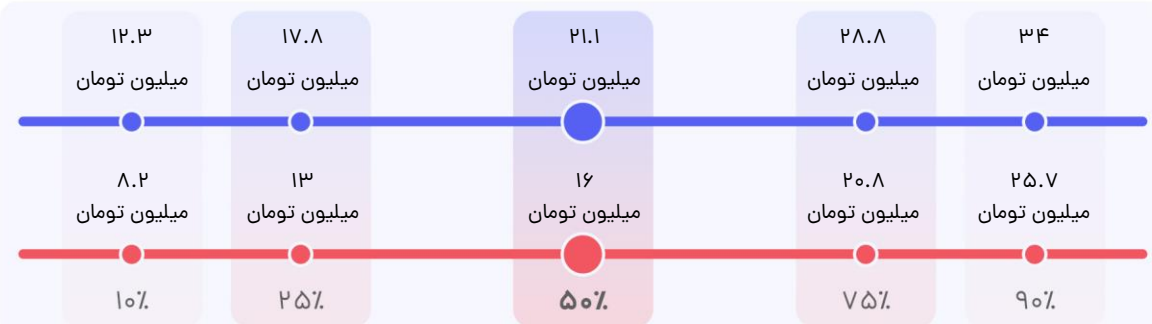
میزان رشد فرصت‌های شغلی در سال گذشته

داده‌ای برای نمایش وجود ندارد

تعداد فرصت شغلی

۸۸ آگهی طی یک سال گذشته

**توزیع حقوق در سال‌های ۱۴۰۲ و ۱۴۰۳ (بر اساس ۵۰ نظر)** — حقوق دریافتی در ۱۴۰۲ — حقوق درخواستی برای ۱۴۰۳  
براساس حقوقت در سال ۱۴۰۲ جات رو روی خط قرمز پیدا کن. نقطه متناظرش روی خط آبی، مقدار حقوقیه که افراد مشابهت برای سال ۱۴۰۳ درخواست کردند.



بخش متغیر حقوق (٪ از کل)

۸٪

این شاخص بیانگر میزان متغیر (غیرثابت) حقوق می‌باشد.

رشد میانه حقوق نسبت به ۱۴۰۲

۳۲٪

رشد متوسط حقوق گروه‌های شغلی مختلف به طور میانگین ۲۹٪ بوده است.

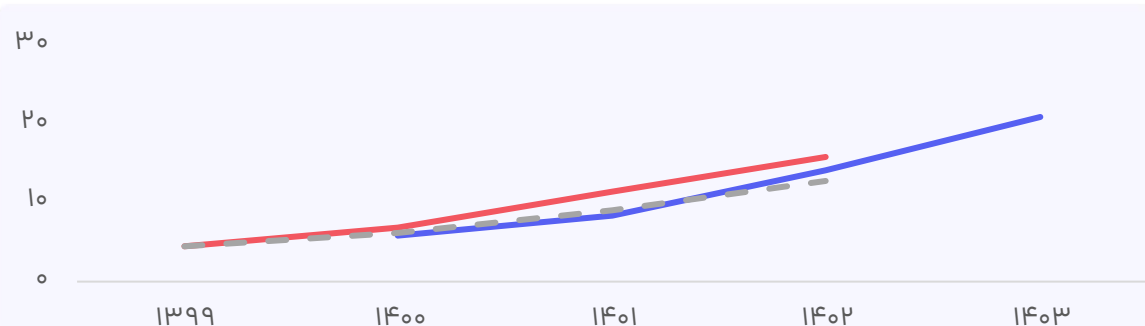
میانه حقوق درخواستی ۱۴۰۳

۲۱.۱

میلیون تومان

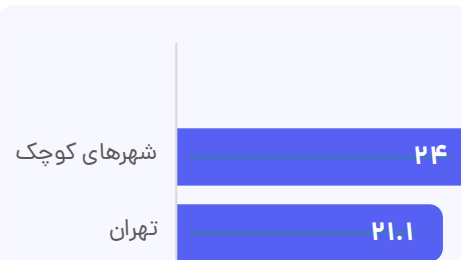
حقوق درخواستی نیمی از افراد در بازه ۱۷.۸ الی ۲۸.۸ میلیون تومان قرار دارد.

**روند حقوق در سال‌های اخیر** — میانه حقوق دریافتی — میانه حقوق درخواستی - - - میانه حقوق در صورت رشد با تورم



اثر جغرافیا بر حقوق

میانه حقوق در شهرهای مختلف (میلیون تومان)



اثر ارشدیت بر حقوق

میانه حقوق رده‌های مختلف (میلیون تومان)



میزان رضایت شغلی

۲.۹ از ۵  
(بر اساس ۵۰ نظر)

نسبت تعداد رزومه به تعداد فرصت شغلی

متوسط

میزان رشد فرصت‌های شغلی در سال گذشته

داده‌ای برای نمایش وجود ندارد

تعداد فرصت شغلی

۴۴ آگهی طی یک سال گذشته



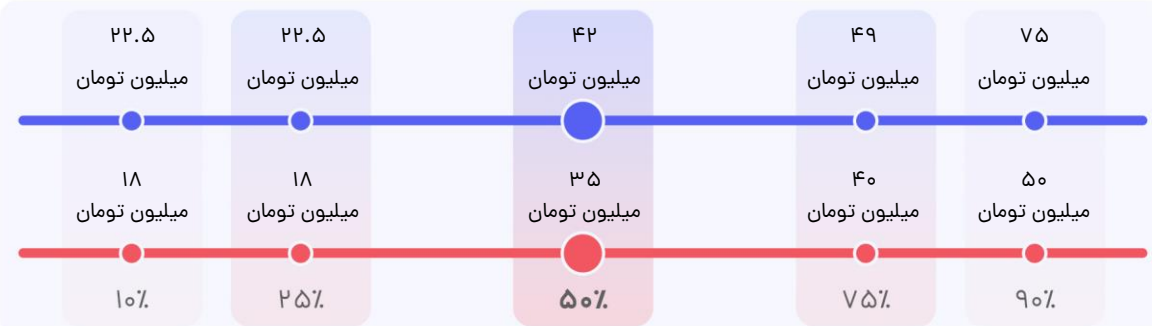
ضریب اطمینان پایین

مدیر

تهران

مهندسی معدن / زمین شناسی

توزیع حقوق در سال‌های ۱۴۰۲ و ۱۴۰۳ (بر اساس ۱۲ نظر) — حقوق دریافتی در ۱۴۰۲ — حقوق درخواستی برای ۱۴۰۳  
براساس حقوق در سال ۱۴۰۲ جات رو روی خط فرمز پیدا کن. نقطه متناظرش روی خط آبی، مقدار حقوقیه که افراد مشابهت برای سال ۱۴۰۳ درخواست کردند.



بخش متغیر حقوق (٪ از کل)

۵٪

این شاخص بیانگر میزان متغیر (غیرثابت) حقوق می‌باشد.

رشد میانه حقوق نسبت به ۱۴۰۲

۲۰٪

رشد متوسط حقوق گروه‌های شغلی مختلف به طور میانگین ۲۹٪ بوده است.

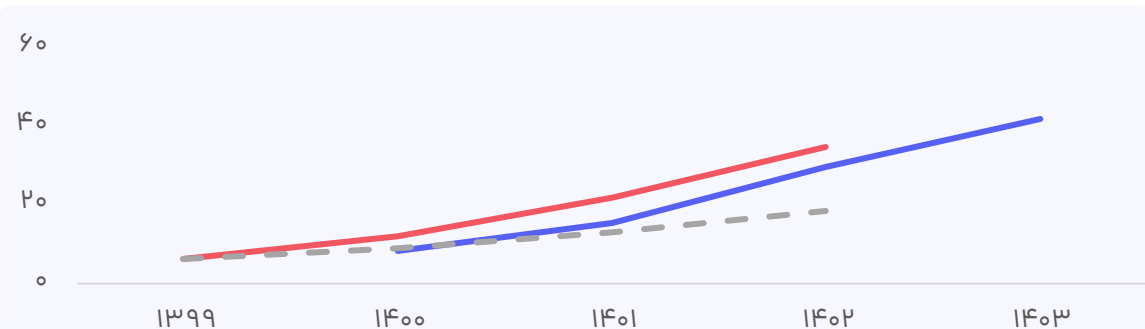
میانه حقوق درخواستی ۱۴۰۳

۴۲.۰

میلیون تومان

حقوق درخواستی نیمی از افراد در بازه ۲۲.۵ الی ۴۹ میلیون تومان قرار دارد.

روند حقوق در سال‌های اخیر — میانه حقوق دریافتی — میانه حقوق درخواستی — میانه حقوق در صورت رشد با تورم



اثر جغرافیا بر حقوق

میانه حقوق در شهرهای مختلف (میلیون تومان)



اثر ارشدیت بر حقوق

میانه حقوق رده‌های مختلف (میلیون تومان)



میزان رضایت شغلی

۳.۳ از ۵  
(بر اساس ۱۲ نظر)

نسبت تعداد رزومه به تعداد فرصت شغلی

خیلی زیاد

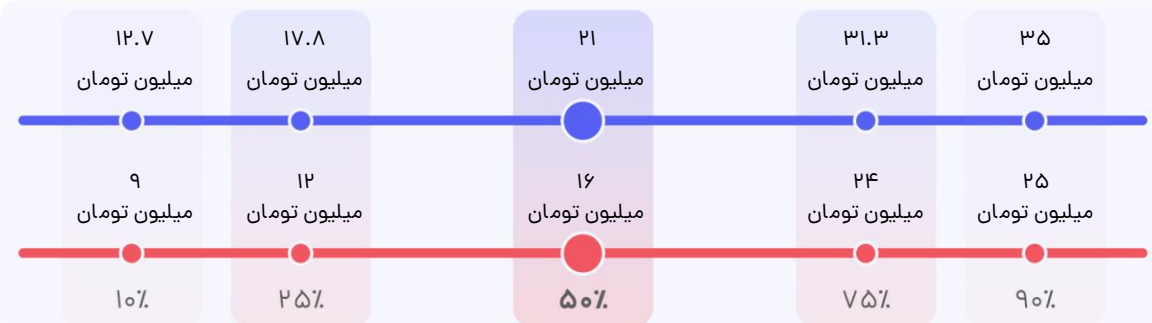
میزان رشد فرصت‌های شغلی در سال گذشته

٪

تعداد فرصت شغلی

۷ آگهی طی یک سال گذشته

**توزیع حقوق در سال‌های ۱۴۰۲ و ۱۴۰۳ (بر اساس ۳۷ نظر)** — حقوق دریافتی در ۱۴۰۲ — حقوق درخواستی برای ۱۴۰۳  
براساس حقوقت در سال ۱۴۰۲ جات رو روی خط قرمز پیدا کن. نقطه متناظرش روی خط آبی، مقدار حقوقیه که افراد مشابهت برای سال ۱۴۰۳ درخواست کردند.



بخش متغیر حقوق (% از کل)

۱۴%

این شاخص بیانگر میزان متغیر (غیرثابت) حقوق می‌باشد.

رشد میانه حقوق نسبت به ۱۴۰۲

۳۱%

رشد متوسط حقوق گروه‌های شغلی مختلف به طور میانگین ۲۹% بوده است.

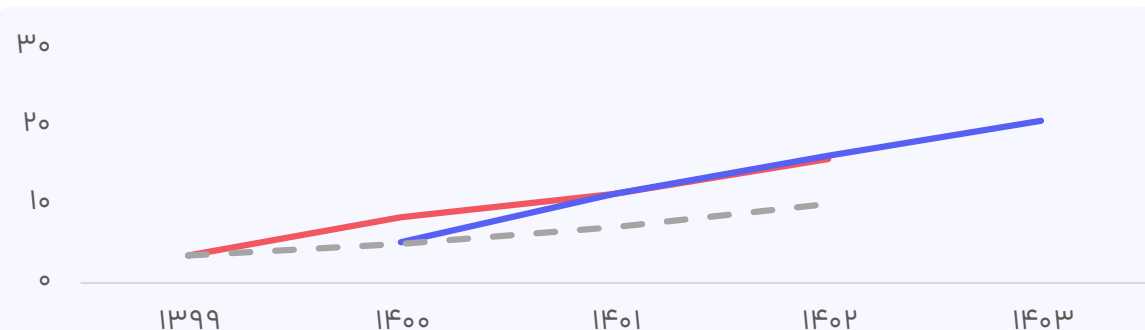
میانه حقوق درخواستی ۱۴۰۳

۲۱.۰

میلیون تومان

حقوق درخواستی نیمی از افراد در بازه ۱۷.۸ الی ۳۱.۳ میلیون تومان قرار دارد.

**روند حقوق در سال‌های اخیر** — میانه حقوق دریافتی — میانه حقوق درخواستی - - - میانه حقوق در صورت رشد با تورم



اثر جغرافیا بر حقوق

میانه حقوق در شهرهای مختلف (میلیون تومان)



داده‌ای برای نمایش وجود ندارد!

اثر ارشدیت بر حقوق

میانه حقوق رده‌های مختلف (میلیون تومان)



داده‌ای برای نمایش وجود ندارد!

میزان رضایت شغلی

۲.۲ از ۵  
(بر اساس ۳۷ نظر)

نسبت تعداد رزومه به تعداد فرصت شغلی

متوسط

میزان رشد فرصت‌های شغلی در سال گذشته

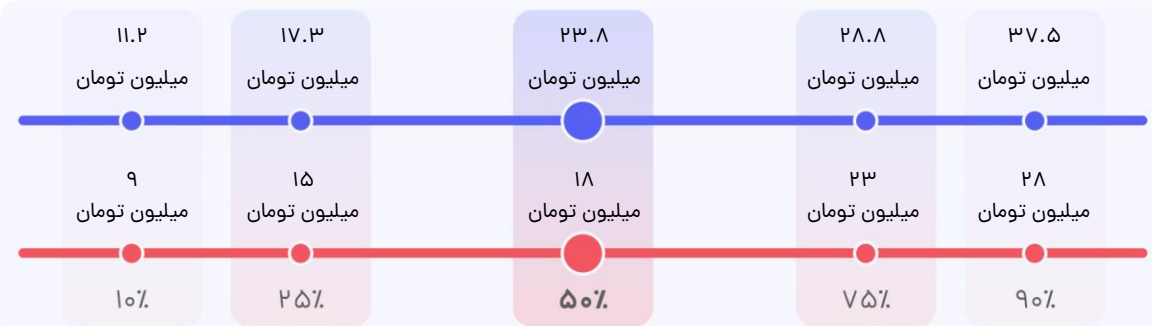
داده‌ای برای نمایش وجود ندارد

تعداد فرصت شغلی

۲۳ آگهی طی یک سال گذشته



**توزیع حقوق در سال‌های ۱۴۰۲ و ۱۴۰۳** (بر اساس ۸۳ نظر) — حقوق دریافتی در ۱۴۰۲ — حقوق درخواستی برای ۱۴۰۳  
براساس حقوق در سال ۱۴۰۲ جات رو روی خط قرمز پیدا کن. نقطه متناظرش روی خط آبی، مقدار حقوقیه که افراد مشابهت برای سال ۱۴۰۳ درخواست کردند.



بخش متغیر حقوق (% از کل)

۱۶%

این شاخص بیانگر میزان متغیر (غیرثابت) حقوق می‌باشد.

رشد میانه حقوق نسبت به ۱۴۰۲

۳۲%

رشد متوسط حقوق گروه‌های شغلی مختلف به طور میانگین ۲۹٪ بوده است.

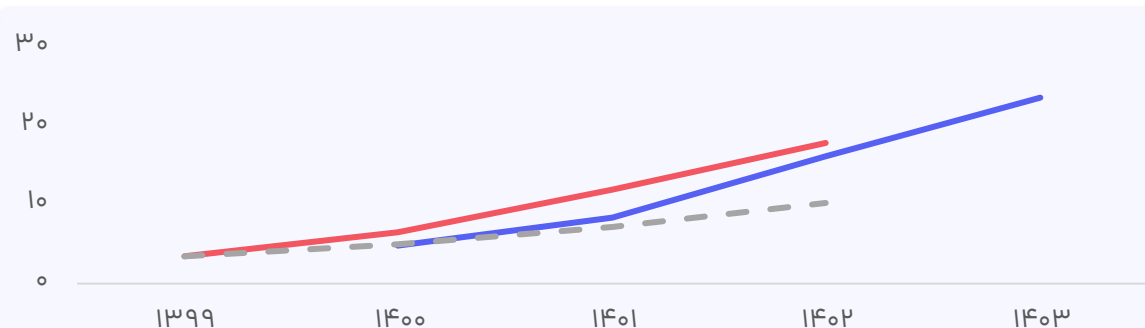
میانه حقوق درخواستی ۱۴۰۳

۲۳.۸

میلیون تومان

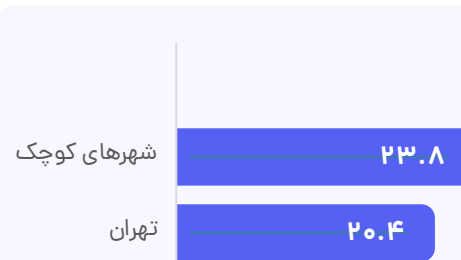
حقوق درخواستی نیمی از افراد در بازه ۱۷.۳ الی ۲۸.۸ میلیون تومان قرار دارد.

**روند حقوق در سال‌های اخیر** — میانه حقوق دریافتی — میانه حقوق درخواستی - - - میانه حقوق در صورت رشد با تورم



اثر جغرافیا بر حقوق

میانه حقوق در شهرهای مختلف (میلیون تومان)



اثر ارشدیت بر حقوق

میانه حقوق رده‌های مختلف (میلیون تومان)



میزان رضایت شغلی

۲.۵ از ۵  
(بر اساس ۸۳ نظر)

نسبت تعداد رزومه به تعداد فرصت شغلی

متوسط

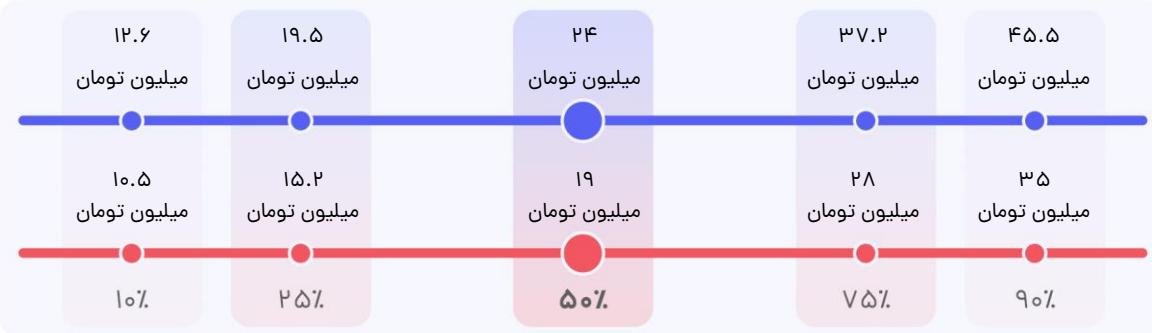
میزان رشد فرصت‌های شغلی در سال گذشته

۱۹%

تعداد فرصت شغلی

۱۵۷ آگهی طی یک سال گذشته

**توزیع حقوق در سال‌های ۱۴۰۲ و ۱۴۰۳ (بر اساس ۵۱ نظر)** — حقوق دریافتی در ۱۴۰۲ — حقوق درخواستی برای ۱۴۰۳  
 براساس حقوقت در سال ۱۴۰۲ جات رو روی خط قرمز پیدا کن. نقطه متناظرش روی خط آبی، مقدار حقوقیه که افراد مشابهت برای سال ۱۴۰۳ درخواست کردند.



بخش متغیر حقوق (% از کل)

۱۵٪

این شاخص بیانگر میزان متغیر (غیرثابت) حقوق می‌باشد.

رشد میانه حقوق نسبت به ۱۴۰۲

۲۶٪

رشد متوسط حقوق گروه‌های شغلی مختلف به طور میانگین ۲۹٪ بوده است.

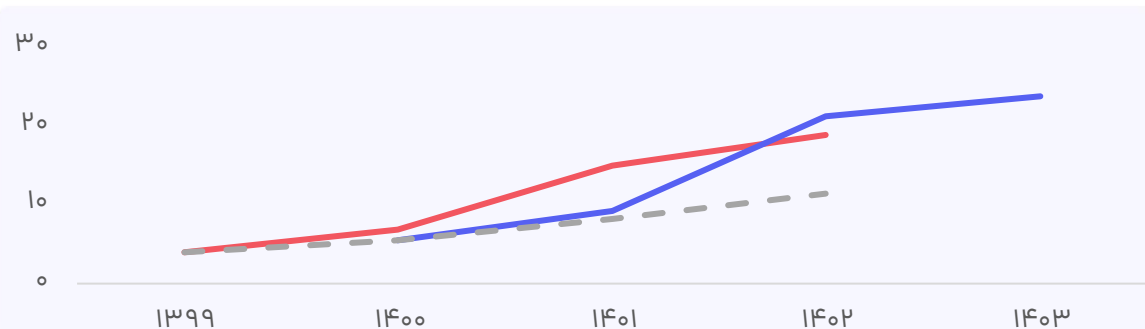
میانه حقوق درخواستی ۱۴۰۳

۲۴.۰

میلیون تومان

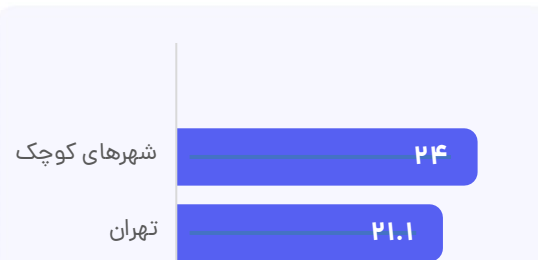
حقوق درخواستی نیمی از افراد در بازه ۱۹.۵ الی ۳۷.۲ میلیون تومان قرار دارد.

**روند حقوق در سال‌های اخیر** — میانه حقوق دریافتی — میانه حقوق درخواستی — میانه حقوق در صورت رشد با تورم



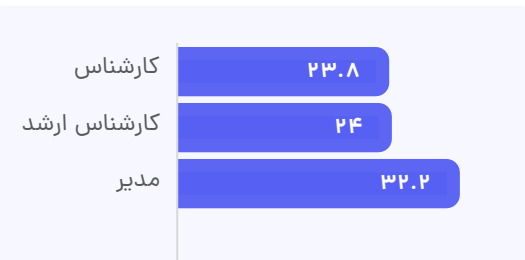
اثر جغرافیا بر حقوق

میانه حقوق در شهرهای مختلف (میلیون تومان)



اثر ارشدیت بر حقوق

میانه حقوق رده‌های مختلف (میلیون تومان)



میزان رضایت شغلی

۲.۷ از ۵  
(بر اساس ۵۱ نظر)

نسبت تعداد رزومه به تعداد فرصت شغلی

متوسط

میزان رشد فرصت‌های شغلی در سال گذشته

داده‌ای برای نمایش وجود ندارد

تعداد فرصت شغلی

۳۰ آگهی طی یک سال گذشته



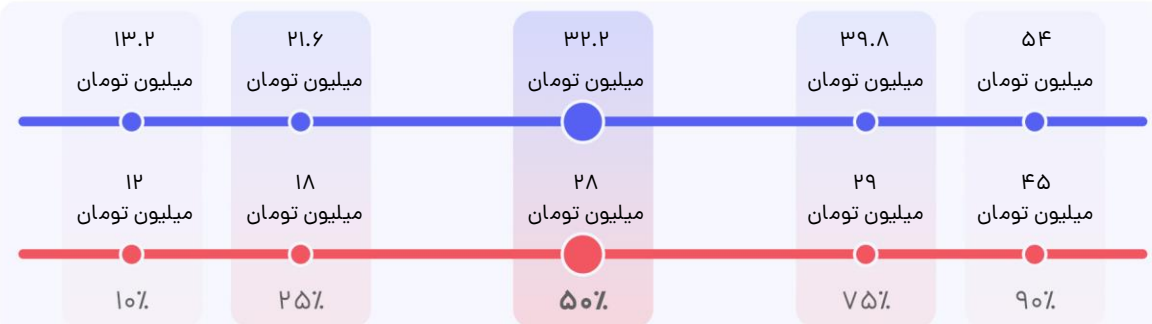
ضریب اطمینان پایین

مدیر

شهرهای کوچک

مهندسی معدن / زمین شناسی

توزیع حقوق در سال‌های ۱۴۰۲ و ۱۴۰۳ (بر اساس ۱۳ نظر) — حقوق دریافتی در ۱۴۰۲ — حقوق درخواستی برای ۱۴۰۳  
براساس حقوق در سال ۱۴۰۲ جات رو روی خط قرمز پیدا کن. نقطه متناظرش روی خط آبی، مقدار حقوقیه که افراد مشابهت برای سال ۱۴۰۳ درخواست کردند.



بخش متغیر حقوق (% از کل)

۱۷%

این شاخص بیانگر میزان متغیر (غیرثابت) حقوق می‌باشد.

رشد میانه حقوق نسبت به ۱۴۰۲

۱۵%

رشد متوسط حقوق گروه‌های شغلی مختلف به طور میانگین ۲۹% بوده است.

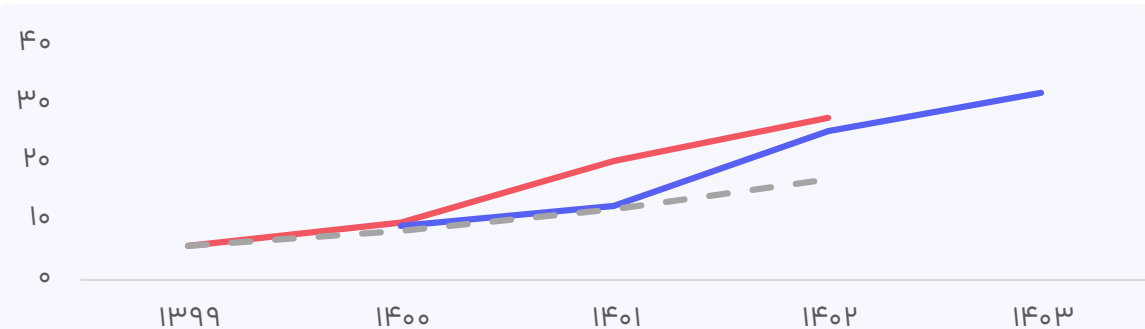
میانه حقوق درخواستی ۱۴۰۳

۳۲.۲

میلیون تومان

حقوق درخواستی نیمی از افراد در بازه ۲۱.۶ الی ۳۹.۸ میلیون تومان قرار دارد.

روند حقوق در سال‌های اخیر — میانه حقوق دریافتی — میانه حقوق درخواستی — میانه حقوق در صورت رشد با تورم



اثر جغرافیا بر حقوق

میانه حقوق در شهرهای مختلف (میلیون تومان)



اثر ارشدیت بر حقوق

میانه حقوق رده‌های مختلف (میلیون تومان)



میزان رضایت شغلی

۱.۹ از ۵  
(بر اساس ۱۳ نظر)

نسبت تعداد رزومه به تعداد فرصت شغلی

خیلی زیاد

میزان رشد فرصت‌های شغلی در سال گذشته

داده‌ای برای نمایش وجود ندارد

تعداد فرصت شغلی

۱۳ آگهی طی یک سال گذشته

# مهندسی معماری و شهرسازی

تعداد شرکت‌کننده: ۹۱۸ نفر



## نمونه مشاغل:

طراح دکوراسیون داخلی | مهندس معماری | کارشناس معماری و ساختمان

در صفحات پیش رو اطلاعات حقوق این گروه شغلی در سطوح ارشدیت مختلف و به تفکیک جغرافیا آمده است. برای مقایسه حقوق خود، می‌توانید با توجه به سطح ارشدیت خود و شهری که در آن زندگی می‌کنید به صفحه مربوطه بروید. برای استفاده درست از این اطلاعات لطفاً چگونه از گزارش استفاده کنیم؟ (صفحه ۳۲) را با دقت مطالعه کنید.

اطلاعات این گزارش عمدتاً از نظرسنجی حقوق و دستمزد جاب‌ویژن که طی یک ماه گذشته برگزار شد به دست آمده است. جاب‌ویژن با هدف شفاف کردن بازار کار این اطلاعات را در دسترس شما قرار داده است. جاب‌ویژن تغییری در این اطلاعات نداده و این اطلاعات نمایانگر نظرات جاب‌ویژن نیست.

منبع شاخص تورم استفاده شده در این گزارش آمار رسمی منتشر شده توسط مرکز آمار است. تورمی که شما در سبد خرید خود احساس می‌کنید ممکن است متفاوت از این آمار باشد.



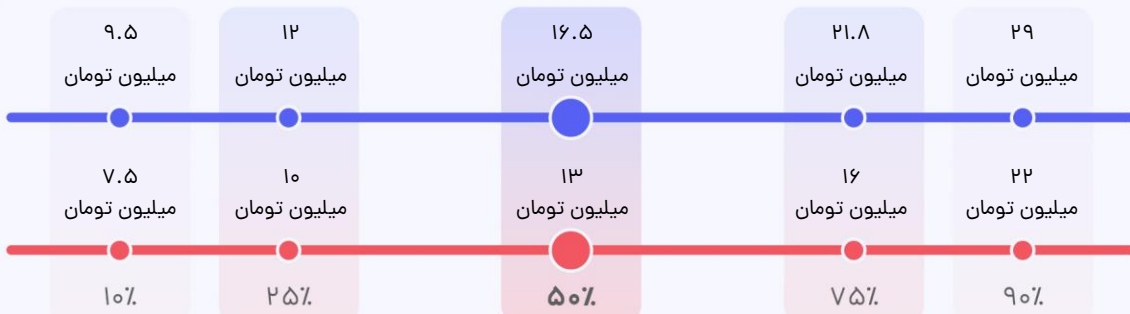
ضریب اطمینان بالا

کارشناس

تهران

مهندسی معماری و شهرسازی

توزیع حقوق در سال‌های ۱۴۰۲ و ۱۴۰۳ (بر اساس ۳۵۳ نظر) — حقوق دریافتی در ۱۴۰۲ — حقوق درخواستی برای ۱۴۰۳  
براساس حقوق در سال ۱۴۰۲ جات رو روی خط قرمز پیدا کن. نقطه متناظرش روی خط آبی، مقدار حقوقیه که افراد مشابهت برای سال ۱۴۰۳ درخواست کردند.



بخش متغیر حقوق (% از کل)

۸٪

این شاخص بیانگر میزان متغیر (غیرثابت) حقوق می‌باشد.

رشد میانگین حقوق نسبت به ۱۴۰۲

۲۷٪

رشد متوسط حقوق گروه‌های شغلی مختلف به طور میانگین ۲۹٪ بوده است.

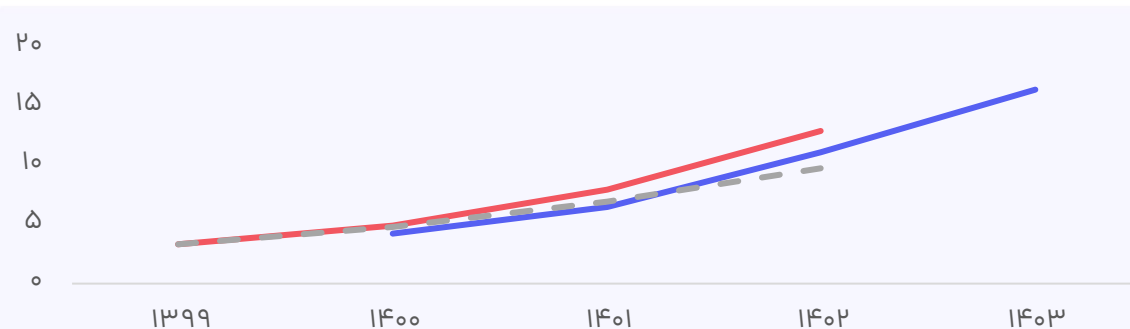
میانگین حقوق درخواستی ۱۴۰۳

۱۶.۵

میلیون تومان

حقوق درخواستی نیمی از افراد در بازه ۱۲ الی ۲۱.۸ میلیون تومان قرار دارد.

روند حقوق در سال‌های اخیر — میانگین حقوق دریافتی — میانگین حقوق درخواستی — میانگین حقوق در صورت رشد با تورم



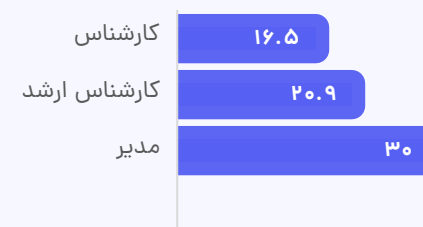
اثر جغرافیا بر حقوق

میانگین حقوق در شهرهای مختلف (میلیون تومان)



اثر ارشدیت بر حقوق

میانگین حقوق رده‌های مختلف (میلیون تومان)



میزان رضایت شغلی

۲.۴ از ۵  
(بر اساس ۳۵۳ نظر)

نسبت تعداد رزومه به تعداد فرصت شغلی

خیلی زیاد

میزان رشد فرصت‌های شغلی در سال گذشته

داده‌ای برای نمایش وجود ندارد

تعداد فرصت شغلی

۷۸۱ آگهی طی یک سال گذشته



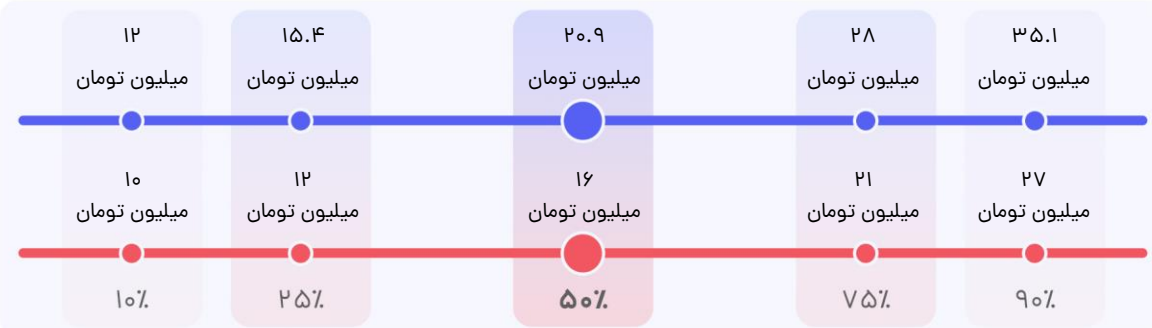
ضریب اطمینان بالا

کارشناس ارشد

تهران

مهندسی معماری و شهرسازی

توزیع حقوق در سال‌های ۱۴۰۲ و ۱۴۰۳ (بر اساس ۲۱۱ نظر) — حقوق دریافتی در ۱۴۰۲ — حقوق درخواستی برای ۱۴۰۳  
براساس حقوقت در سال ۱۴۰۲ جات رو روی خط قرمز پیدا کن. نقطه متناظرش روی خط آبی، مقدار حقوقیه که افراد مشابهت برای سال ۱۴۰۳ درخواست کردند.



بخش متغیر حقوق (% از کل)

۱۲%

این شاخص بیانگر میزان متغیر (غیرثابت) حقوق می‌باشد.

رشد میانه حقوق نسبت به ۱۴۰۲

۳۱%

رشد متوسط حقوق گروه‌های شغلی مختلف به طور میانگین ۲۹٪ بوده است.

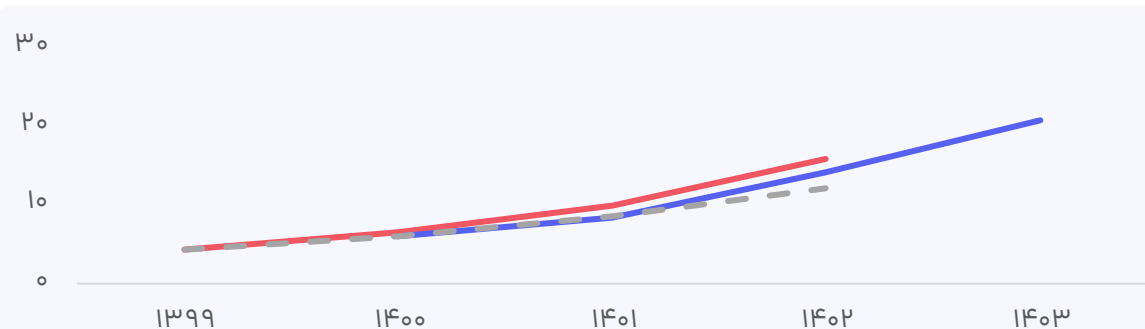
میانه حقوق درخواستی ۱۴۰۳

۲۰.۹

میلیون تومان

حقوق درخواستی نیمی از افراد در بازه ۱۵.۴ الی ۲۸ میلیون تومان قرار دارد.

روند حقوق در سال‌های اخیر — میانه حقوق دریافتی — میانه حقوق درخواستی — میانه حقوق در صورت رشد با تورم



اثر جغرافیا بر حقوق

میانه حقوق در شهرهای مختلف (میلیون تومان)



اثر ارشدیت بر حقوق

میانه حقوق رده‌های مختلف (میلیون تومان)



میزان رضایت شغلی

۲.۶ از ۵  
(بر اساس ۲۱۱ نظر)

نسبت تعداد رزومه به تعداد فرصت شغلی

خیلی زیاد

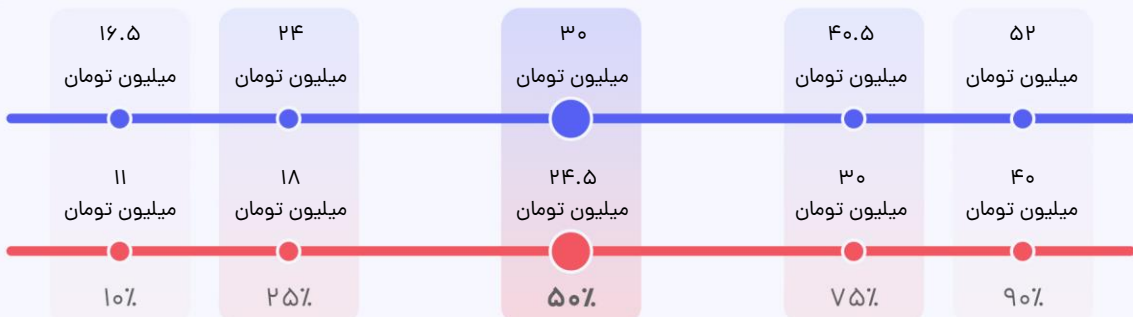
میزان رشد فرصت‌های شغلی در سال گذشته

-۷%

تعداد فرصت شغلی

۶۲ آگهی طی یک سال گذشته

**توزیع حقوق در سال‌های ۱۴۰۲ و ۱۴۰۳ (بر اساس ۴۸ نظر)** — حقوق دریافتی در ۱۴۰۲ — حقوق درخواستی برای ۱۴۰۳  
 براساس حقوق در سال ۱۴۰۲ جات رو روی خط قرمز پیدا کن. نقطه متناظرش روی خط آبی، مقدار حقوقیه که افراد مشابهت برای سال ۱۴۰۳ درخواست کردند.



بخش متغیر حقوق (% از کل)

۱۱٪

این شاخص بیانگر میزان متغیر (غیرثابت) حقوق می‌باشد.

رشد میانه حقوق نسبت به ۱۴۰۲

۲۲٪

رشد متوسط حقوق گروه‌های شغلی مختلف به طور میانگین ۲۹٪ بوده است.

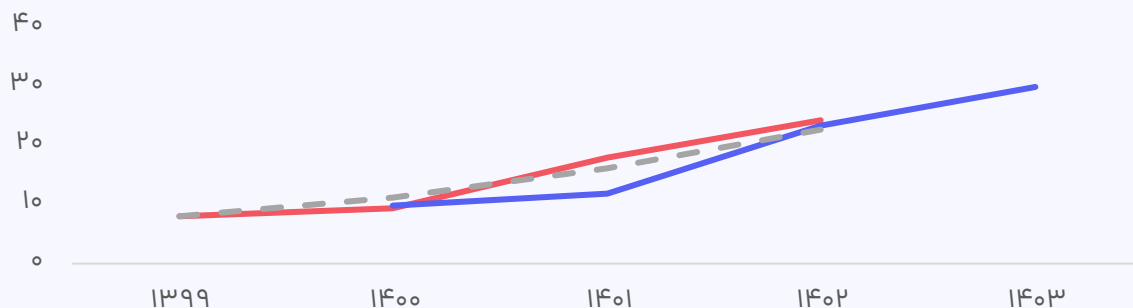
میانه حقوق درخواستی ۱۴۰۳

۳۰.۰

میلیون تومان

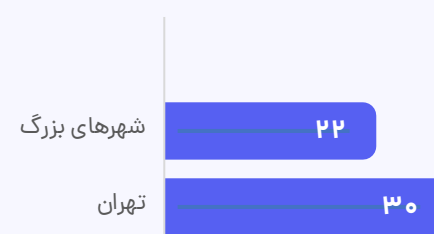
حقوق درخواستی نیمی از افراد در بازه ۲۴ الی ۴۰.۵ میلیون تومان قرار دارد.

**روند حقوق در سال‌های اخیر** — میانه حقوق دریافتی — میانه حقوق درخواستی — میانه حقوق در صورت رشد با تورم



اثر جغرافیا بر حقوق

میانه حقوق در شهرهای مختلف (میلیون تومان)



اثر ارشدیت بر حقوق

میانه حقوق رده‌های مختلف (میلیون تومان)



میزان رضایت شغلی

۲.۷ از ۵  
(بر اساس ۴۸ نظر)

نسبت تعداد رزومه به تعداد فرصت شغلی

خیلی زیاد

میزان رشد فرصت‌های شغلی در سال گذشته

۴٪

تعداد فرصت شغلی

۲۴ آگهی طی یک سال گذشته



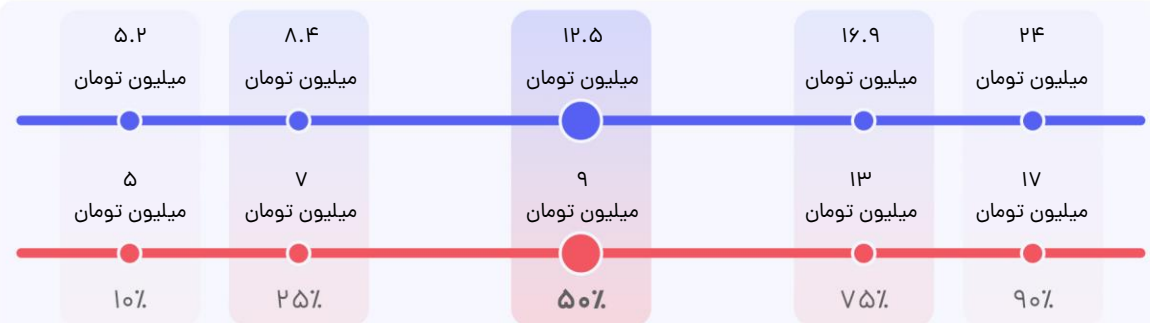
ضریب اطمینان متوسط

کارشناس

شهرهای بزرگ

مهندسی معماری و شهرسازی

توزیع حقوق در سال‌های ۱۴۰۲ و ۱۴۰۳ (بر اساس ۱۱۰ نظر)   
 حقوق دریافتی در ۱۴۰۲ — حقوق درخواستی برای ۱۴۰۳   
 براساس حقوقت در سال ۱۴۰۲ جات رو روی خط قرمز پیدا کن. نقطه متناظرش روی خط آبی، مقدار حقوقیه که افراد مشابهت برای سال ۱۴۰۳ درخواست کردند.



بخش متغیر حقوق (% از کل)

۱۲٪

این شاخص بیانگر میزان متغیر (غیرثابت) حقوق می‌باشد.

رشد میانه حقوق نسبت به ۱۴۰۲

۳۹٪

رشد متوسط حقوق گروه‌های شغلی مختلف به طور میانگین ۲۹٪ بوده است.

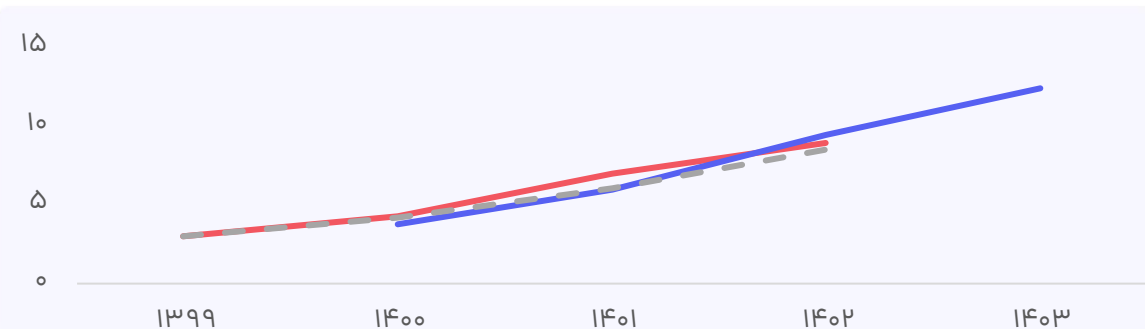
میانه حقوق درخواستی ۱۴۰۳

۱۲.۵

میلیون تومان

حقوق درخواستی نیمی از افراد در بازه ۸.۴ الی ۱۶.۹ میلیون تومان قرار دارد.

روند حقوق در سال‌های اخیر   
 — میانه حقوق دریافتی — میانه حقوق درخواستی — میانه حقوق در صورت رشد با تورم



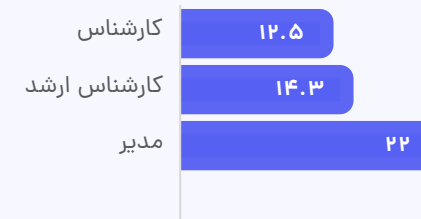
اثر جغرافیا بر حقوق

میانه حقوق در شهرهای مختلف (میلیون تومان)



اثر ارشدیت بر حقوق

میانه حقوق رده‌های مختلف (میلیون تومان)



میزان رضایت شغلی

۲.۹ از ۵   
 (بر اساس ۱۱۰ نظر)

نسبت تعداد رزومه به تعداد فرصت شغلی

زیاد

میزان رشد فرصت‌های شغلی در سال گذشته

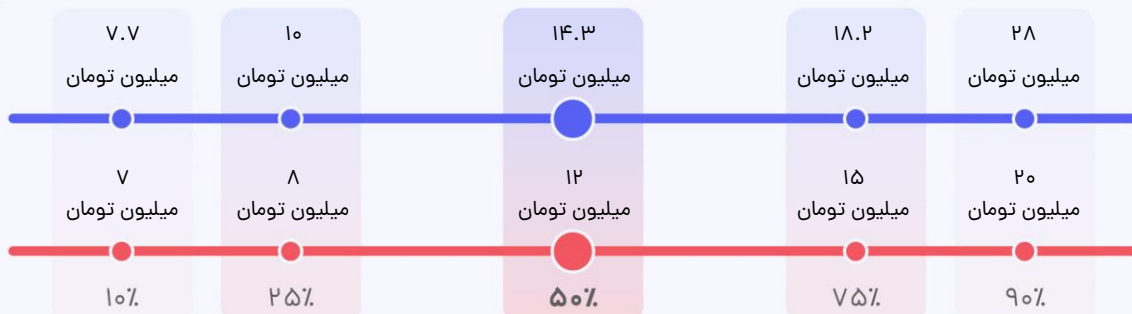
داده‌ای برای نمایش وجود ندارد

تعداد فرصت شغلی

۱۵۳ طی یک سال گذشته



**توزیع حقوق در سال‌های ۱۴۰۲ و ۱۴۰۳ (بر اساس ۴۵ نظر)** — حقوق دریافتی در ۱۴۰۲ — حقوق درخواستی برای ۱۴۰۳  
 براساس حقوق در سال ۱۴۰۲ جات رو روی خط قرمز پیدا کن. نقطه متناظرش روی خط آبی، مقدار حقوقیه که افراد مشابهت برای سال ۱۴۰۳ درخواست کردند.



بخش متغیر حقوق (% از کل)

۹%

این شاخص بیانگر میزان متغیر (غیرثابت) حقوق می‌باشد.

رشد میانه حقوق نسبت به ۱۴۰۲

۱۹%

رشد متوسط حقوق گروه‌های شغلی مختلف به طور میانگین ۲۹٪ بوده است.

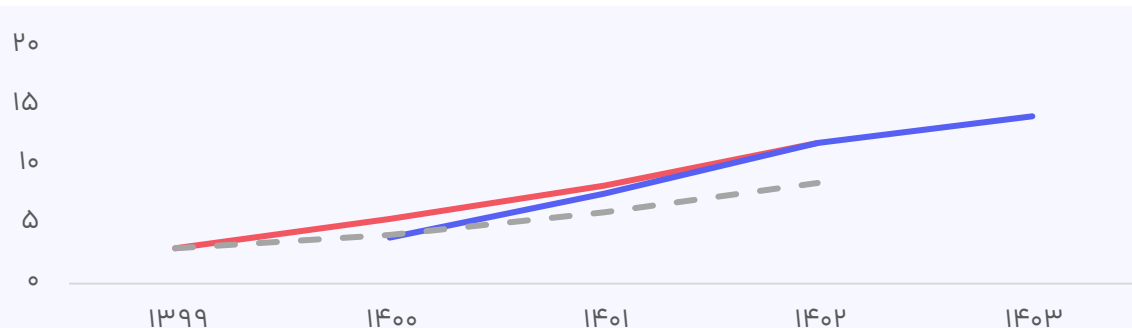
میانه حقوق درخواستی ۱۴۰۳

۱۴.۳

میلیون تومان

حقوق درخواستی نیمی از افراد در بازه ۱۰ الی ۱۸.۲ میلیون تومان قرار دارد.

**روند حقوق در سال‌های اخیر** — میانه حقوق دریافتی — میانه حقوق درخواستی — میانه حقوق در صورت رشد با تورم



اثر جغرافیا بر حقوق

میانه حقوق در شهرهای مختلف (میلیون تومان)



اثر ارشدیت بر حقوق

میانه حقوق رده‌های مختلف (میلیون تومان)



میزان رضایت شغلی

۲.۶ از ۵  
(بر اساس ۴۵ نظر)

نسبت تعداد رزومه به تعداد فرصت شغلی

متوسط

میزان رشد فرصت‌های شغلی در سال گذشته

داده‌ای برای نمایش وجود ندارد

تعداد فرصت شغلی

۱۴ آگهی طی یک سال گذشته



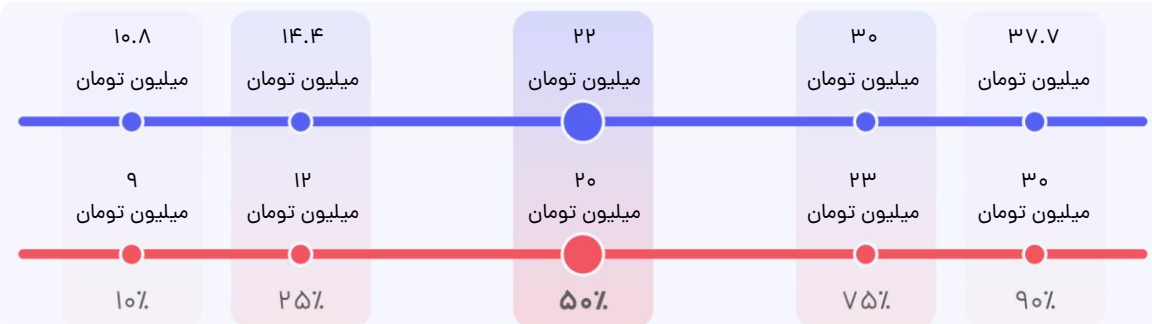
ضریب اطمینان پایین

مدیر

شهرهای بزرگ

مهندسی معماری و شهرسازی

توزیع حقوق در سالهای ۱۴۰۲ و ۱۴۰۳ (بر اساس ۱۳ نظر) — حقوق دریافتی در ۱۴۰۲ — حقوق درخواستی برای ۱۴۰۳  
براساس حقوق در سال ۱۴۰۲ جات رو روی خط قرمز پیدا کن. نقطه متناظرش روی خط آبی، مقدار حقوقیه که افراد مشابهت برای سال ۱۴۰۳ درخواست کردند.



بخش متغیر حقوق (% از کل)

۲۰٪

این شاخص بیانگر میزان متغیر (غیرثابت) حقوق می‌باشد.

رشد میانه حقوق نسبت به ۱۴۰۲

۱۰٪

رشد متوسط حقوق گروه‌های شغلی مختلف به طور میانگین ۲۹٪ بوده است.

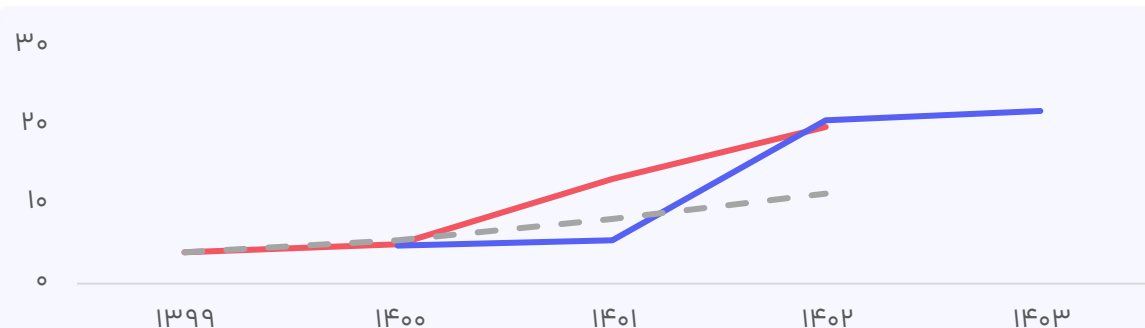
میانه حقوق درخواستی ۱۴۰۳

۲۲.۰

میلیون تومان


حقوق درخواستی نیمی از افراد در بازه ۱۴.۴ الی ۳۰ میلیون تومان قرار دارد.

روند حقوق در سالهای اخیر — میانه حقوق دریافتی — میانه حقوق درخواستی — میانه حقوق در صورت رشد با تورم



اثر جغرافیا بر حقوق

میانه حقوق در شهرهای مختلف (میلیون تومان)



اثر ارشدیت بر حقوق

میانه حقوق رده‌های مختلف (میلیون تومان)



میزان رضایت شغلی

۲.۶ از ۵  
(بر اساس ۱۳ نظر)

نسبت تعداد رزومه به تعداد فرصت شغلی

خیلی کم

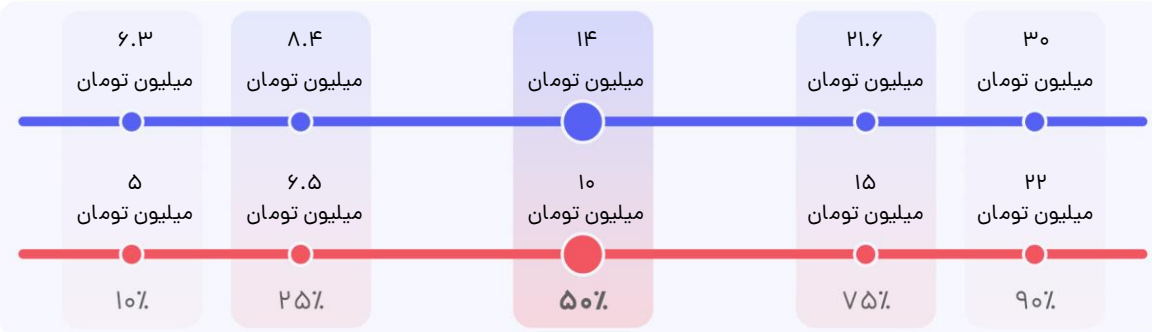
میزان رشد فرصت‌های شغلی در سال گذشته

داده‌ای برای نمایش وجود ندارد

تعداد فرصت شغلی

۱۰ آگهی طی یک سال گذشته

**توزیع حقوق در سال‌های ۱۴۰۲ و ۱۴۰۳ (بر اساس ۹۳ نظر)** — حقوق دریافتی در ۱۴۰۲ — حقوق درخواستی برای ۱۴۰۳  
 براساس حقوقت در سال ۱۴۰۲ جات رو روی خط قرمز پیدا کن. نقطه متناظرش روی خط آبی، مقدار حقوقیه که افراد مشابهت برای سال ۱۴۰۳ درخواست کردند.



بخش متغیر حقوق (% از کل)

۸%

این شاخص بیانگر میزان متغیر (غیرثابت) حقوق می‌باشد.

رشد میانه حقوق نسبت به ۱۴۰۲

۴۰%

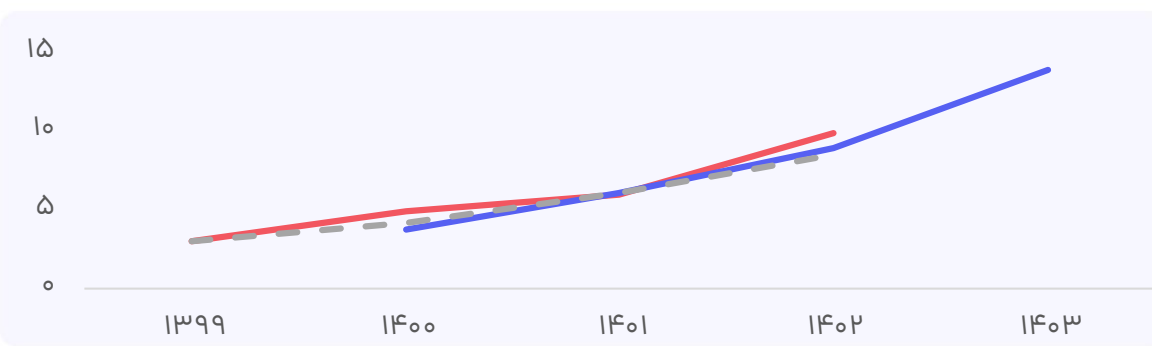
رشد متوسط حقوق گروه‌های شغلی مختلف به طور میانگین ۲۹% بوده است.

میانه حقوق درخواستی ۱۴۰۳

۱۴.۰  
میلیون تومان

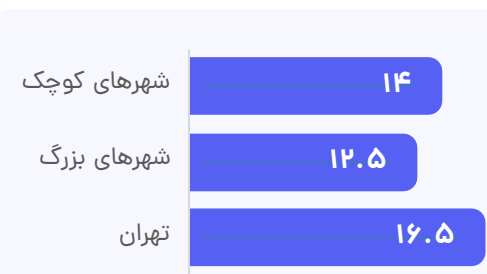
حقوق درخواستی نیمی از افراد در بازه ۸.۴ الی ۲۱.۶ میلیون تومان قرار دارد.

**روند حقوق در سال‌های اخیر** — میانه حقوق دریافتی — میانه حقوق درخواستی — میانه حقوق در صورت رشد با تورم




اثر جغرافیا بر حقوق

میانه حقوق در شهرهای مختلف (میلیون تومان)



اثر ارشدیت بر حقوق

میانه حقوق رده‌های مختلف (میلیون تومان)



میزان رضایت شغلی

۲.۸ از ۵  
(بر اساس ۹۳ نظر)

نسبت تعداد رزومه به تعداد فرصت شغلی

متوسط

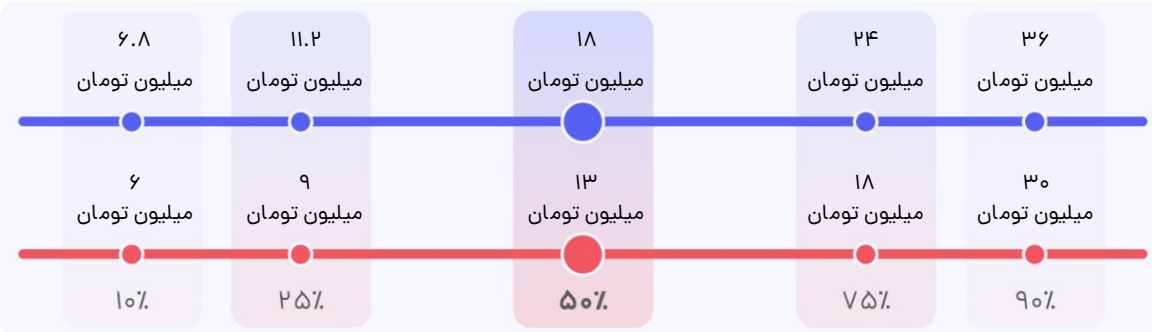
میزان رشد فرصت‌های شغلی در سال گذشته

داده‌ای برای نمایش وجود ندارد

تعداد فرصت شغلی

۲۴۴ طی یک سال گذشته

توزیع حقوق در سال‌های ۱۴۰۲ و ۱۴۰۳ (بر اساس ۴۵ نظر) — حقوق دریافتی در ۱۴۰۲ — حقوق درخواستی برای ۱۴۰۳  
 براساس حقوقت در سال ۱۴۰۲ جات رو روی خط قرمز پیدا کن. نقطه متناظرش روی خط آبی، مقدار حقوقیه که افراد مشابهت برای سال ۱۴۰۳ درخواست کردند.



بخش متغیر حقوق (% از کل)

۱۳٪

این شاخص بیانگر میزان متغیر (غیرثابت) حقوق می‌باشد.

رشد میانگین حقوق نسبت به ۱۴۰۲

۳۸٪

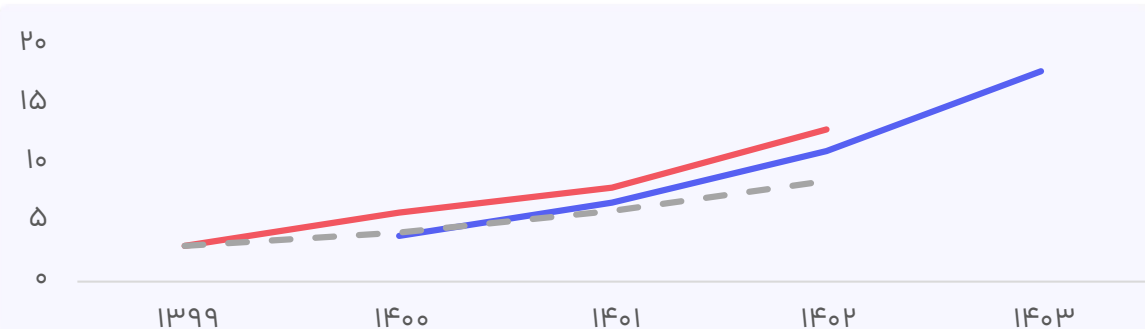
رشد متوسط حقوق گروه‌های شغلی مختلف به طور میانگین ۲۹٪ بوده است.

میانگین حقوق درخواستی ۱۴۰۳

۱۸.۰  
میلیون تومان

حقوق درخواستی نیمی از افراد در بازه ۱۱.۲ الی ۲۴ میلیون تومان قرار دارد.

روند حقوق در سال‌های اخیر — میانگین حقوق دریافتی — میانگین حقوق درخواستی — میانگین حقوق در صورت رشد با تورم




اثر جغرافیا بر حقوق

میانگین حقوق در شهرهای مختلف (میلیون تومان)



اثر ارشدیت بر حقوق

میانگین حقوق رده‌های مختلف (میلیون تومان)



میزان رضایت شغلی

۲.۳ از ۵  
(بر اساس ۴۵ نظر)

نسبت تعداد رزومه به تعداد فرصت شغلی

خیلی زیاد

میزان رشد فرصت‌های شغلی در سال گذشته

داده‌ای برای نمایش وجود ندارد

تعداد فرصت شغلی

۲۰ آگهی طی یک سال گذشته

# مهندسی مکانیک / مهندسی هوا و فضا

تعداد شرکت‌کننده: ۱۷۸۹ نفر



## نمونه مشاغل:

مهندس مکانیک | مهندس هوا و فضا | کارشناس تاسیسات | مدیر تعمیر و نگهداری

در صفحات پیش رو اطلاعات حقوق این گروه شغلی در سطوح ارشدیت مختلف و به تفکیک جغرافیا آمده است. برای مقایسه حقوق خود، می‌توانید با توجه به سطح ارشدیت خود و شهری که در آن زندگی می‌کنید به صفحه مربوطه بروید. برای استفاده درست از این اطلاعات لطفاً چگونه از گزارش استفاده کنیم؟ (صفحه ۳۲) را با دقت مطالعه کنید.

اطلاعات این گزارش عمدتاً از نظرسنجی حقوق و دستمزد جاب‌ویژن که طی یک ماه گذشته برگزار شد به دست آمده است. جاب‌ویژن با هدف شفاف کردن بازار کار این اطلاعات را در دسترس شما قرار داده است. جاب‌ویژن تغییری در این اطلاعات نداده و این اطلاعات نمایانگر نظرات جاب‌ویژن نیست.

منبع شاخص تورم استفاده شده در این گزارش آمار رسمی منتشر شده توسط مرکز آمار است. تورمی که شما در سبد خرید خود احساس می‌کنید ممکن است متفاوت از این آمار باشد.



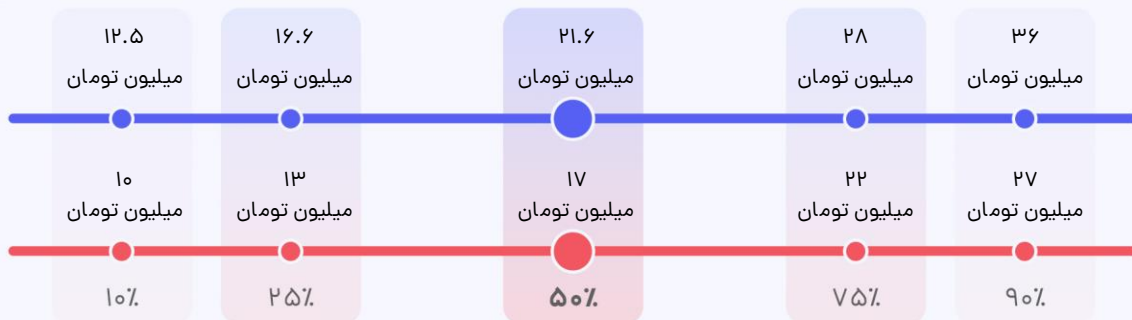
ضریب اطمینان بالا

کارشناس

تهران

مهندسی مکانیک / مهندسی هوا و فضا

توزیع حقوق در سال‌های ۱۴۰۲ و ۱۴۰۳ (بر اساس ۵۹۴ نظر) — حقوق دریافتی در ۱۴۰۲ — حقوق درخواستی برای ۱۴۰۳  
براساس حقوق در سال ۱۴۰۲ جات رو روی خط قرمز پیدا کن. نقطه متناظرش روی خط آبی، مقدار حقوقیه که افراد مشابهت برای سال ۱۴۰۳ درخواست کردند.



بخش متغیر حقوق (% از کل)

۱۴٪

این شاخص بیانگر میزان متغیر (غیرثابت) حقوق می‌باشد.

رشد میانه حقوق نسبت به ۱۴۰۲

۲۷٪

رشد متوسط حقوق گروه‌های شغلی مختلف به طور میانگین ۲۹٪ بوده است.

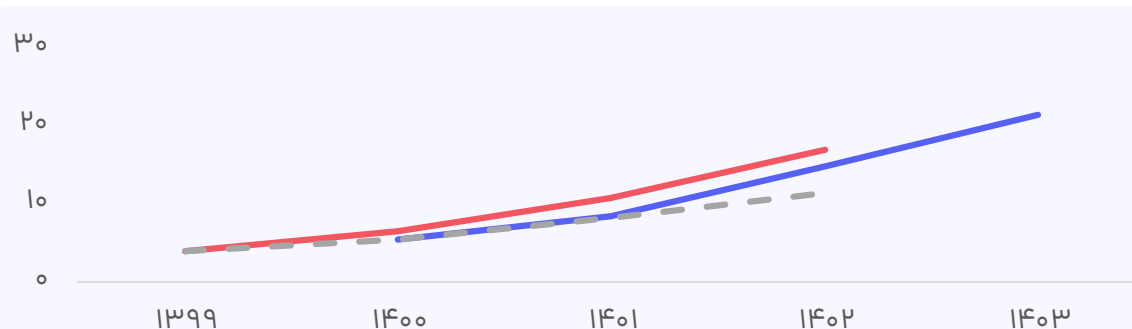
میانه حقوق درخواستی ۱۴۰۳

۲۱.۶

میلیون تومان

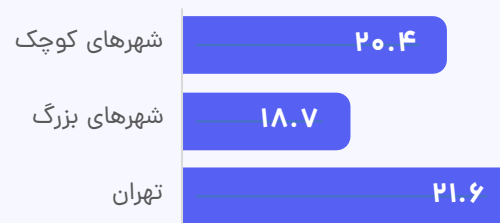
حقوق درخواستی نیمی از افراد در بازه ۱۶.۶ الی ۲۸ میلیون تومان قرار دارد.

روند حقوق در سال‌های اخیر — میانه حقوق دریافتی — میانه حقوق درخواستی — میانه حقوق در صورت رشد با تورم



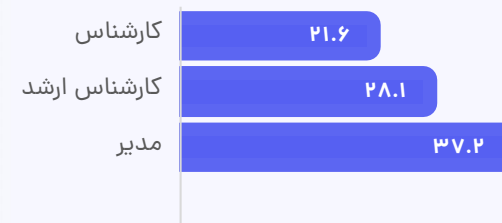
اثر جغرافیا بر حقوق

میانه حقوق در شهرهای مختلف (میلیون تومان)



اثر ارشدیت بر حقوق

میانه حقوق رده‌های مختلف (میلیون تومان)



میزان رضایت شغلی

۲.۹ از ۵  
(بر اساس ۵۹۴ نظر)

نسبت تعداد رزومه به تعداد فرصت شغلی

متوسط

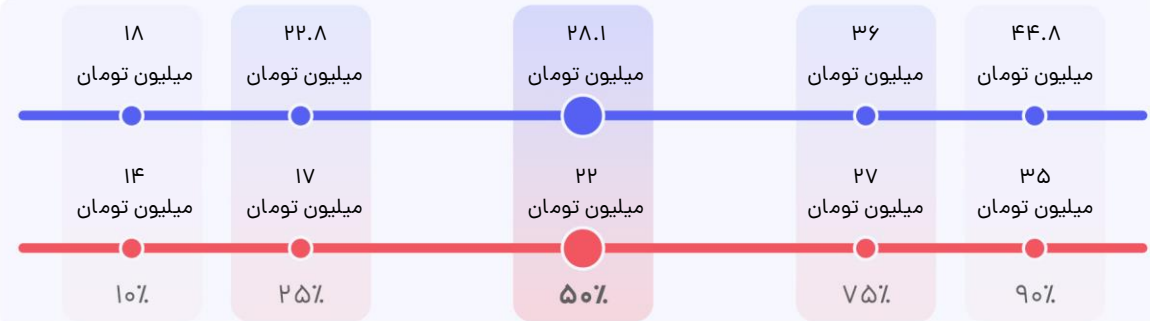
میزان رشد فرصت‌های شغلی در سال گذشته

۶٪

تعداد فرصت شغلی

۲۱۴۰ آگهی طی یک سال گذشته

**توزیع حقوق در سال‌های ۱۴۰۲ و ۱۴۰۳ (بر اساس ۲۶۱ نظر)** — حقوق دریافتی در ۱۴۰۲ — حقوق درخواستی برای ۱۴۰۳  
براساس حقوق در سال ۱۴۰۲ جات رو روی خط قرمز پیدا کن. نقطه متناظرش روی خط آبی، مقدار حقوقیه که افراد مشابهت برای سال ۱۴۰۳ درخواست کردند.



بخش متغیر حقوق (% از کل)

۱۴%

این شاخص بیانگر میزان متغیر (غیرثابت) حقوق می‌باشد.

رشد میانگین حقوق نسبت به ۱۴۰۲

۲۸%

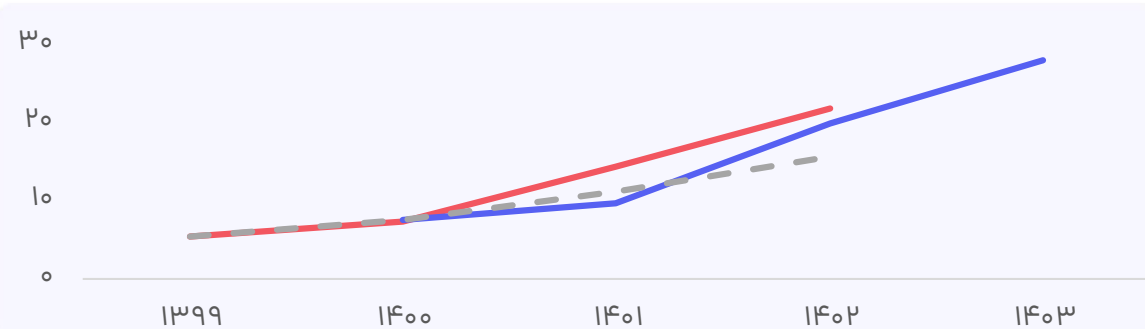
رشد متوسط حقوق گروه‌های شغلی مختلف به طور میانگین ۲۹% بوده است.

میانگین حقوق درخواستی ۱۴۰۳

۲۸.۱  
میلیون تومان

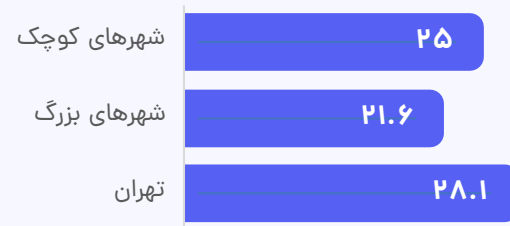
حقوق درخواستی نیمی از افراد در بازه ۲۲.۸ الی ۳۶ میلیون تومان قرار دارد.

**روند حقوق در سال‌های اخیر** — میانگین حقوق دریافتی — میانگین حقوق درخواستی - - - میانگین حقوق در صورت رشد با تورم



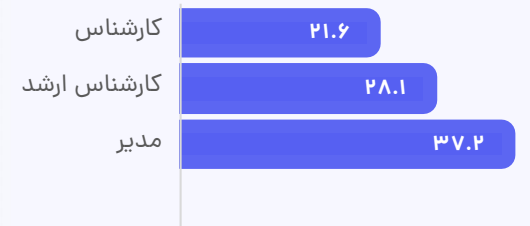
اثر جغرافیا بر حقوق

میانگین حقوق در شهرهای مختلف (میلیون تومان)



اثر ارشدیت بر حقوق

میانگین حقوق رده‌های مختلف (میلیون تومان)



میزان رضایت شغلی

۳ از ۵  
(بر اساس ۲۶۱ نظر)

نسبت تعداد رزومه به تعداد فرصت شغلی

متوسط

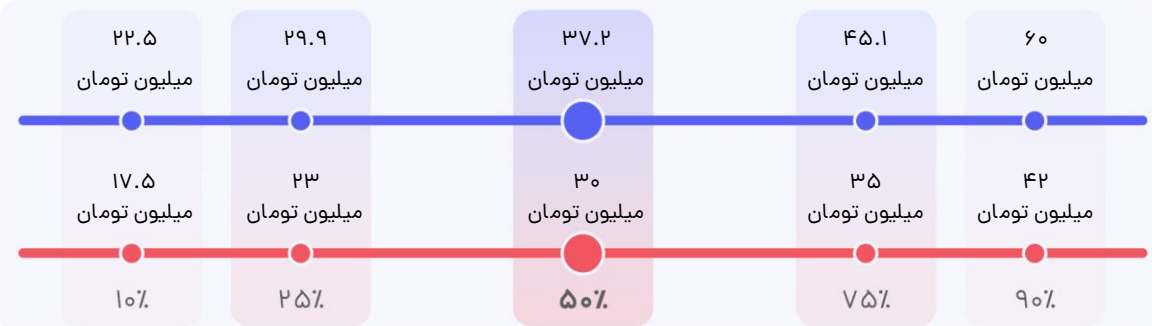
میزان رشد فرصت‌های شغلی در سال گذشته

-۷%

تعداد فرصت شغلی

۳۰۱ آگهی طی یک سال گذشته

**توزیع حقوق در سال‌های ۱۴۰۲ و ۱۴۰۳ (بر اساس ۹۵ نظر)**  
 براساس حقوق در سال ۱۴۰۲ جات رو روی خط قرمز پیدا کن. نقطه متناظرش روی خط آبی، مقدار حقوقیه که افراد مشابهت برای سال ۱۴۰۳ درخواست کردند.



بخش متغیر حقوق (% از کل)

۱۳%

این شاخص بیانگر میزان متغیر (غیرثابت) حقوق می‌باشد.

رشد میانه حقوق نسبت به ۱۴۰۲

۲۴%

رشد متوسط حقوق گروه‌های شغلی مختلف به طور میانگین ۲۹% بوده است.

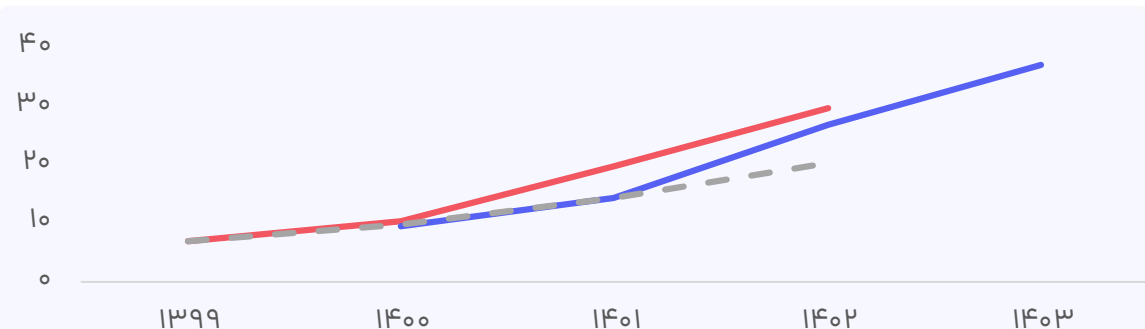
میانه حقوق درخواستی ۱۴۰۳

۳۷.۲

میلیون تومان

حقوق درخواستی نیمی از افراد در بازه ۲۹.۹ الی ۴۵.۱ میلیون تومان قرار دارد.

**روند حقوق در سال‌های اخیر**  
 —●— میانه حقوق دریافتی (خط قرمز) —●— میانه حقوق درخواستی (خط آبی) —●— میانه حقوق در صورت رشد با تورم (خط خاکستری)




اثر جغرافیا بر حقوق

میانه حقوق در شهرهای مختلف (میلیون تومان)



اثر ارشدیت بر حقوق

میانه حقوق رده‌های مختلف (میلیون تومان)



میزان رضایت شغلی

۴ از ۵  
(بر اساس ۹۵ نظر)

نسبت تعداد رزومه به تعداد فرصت شغلی

خیلی زیاد

میزان رشد فرصت‌های شغلی در سال گذشته

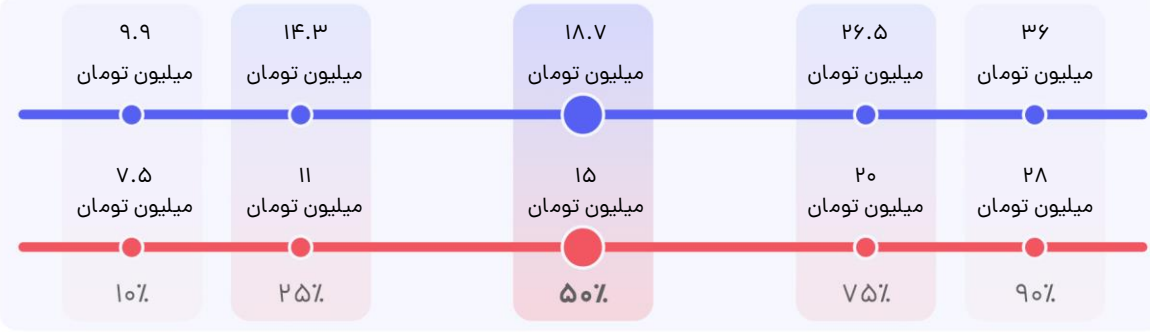
داده‌ای برای نمایش وجود ندارد

تعداد فرصت شغلی

۱۳۵ آگهی طی یک سال گذشته



توزیع حقوق در سال‌های ۱۴۰۲ و ۱۴۰۳ (بر اساس ۲۵۸ نظر) — حقوق دریافتی در ۱۴۰۲ — حقوق درخواستی برای ۱۴۰۳  
 براساس حقوقت در سال ۱۴۰۲ جات رو روی خط قرمز پیدا کن. نقطه متناظرش روی خط آبی، مقدار حقوقیه که افراد مشابهت برای سال ۱۴۰۳ درخواست کردند.



بخش متغیر حقوق (% از کل)

۱۴٪

این شاخص بیانگر میزان متغیر (غیرثابت) حقوق می‌باشد.

رشد میانه حقوق نسبت به ۱۴۰۲

۲۵٪

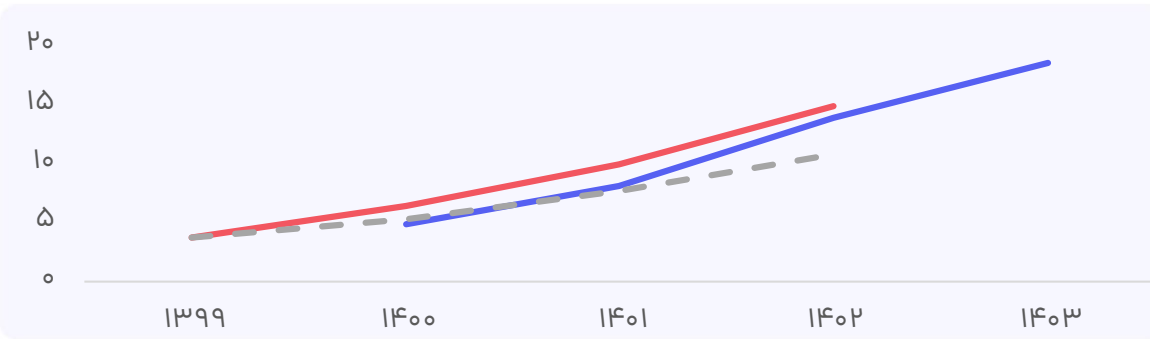
رشد متوسط حقوق گروه‌های شغلی مختلف به طور میانگین ۲۹٪ بوده است.

میانه حقوق درخواستی ۱۴۰۳

۱۸.۷  
میلیون تومان

حقوق درخواستی نیمی از افراد در بازه ۱۴.۳ الی ۲۶.۵ میلیون تومان قرار دارد.

روند حقوق در سال‌های اخیر — میانه حقوق دریافتی — میانه حقوق درخواستی — میانه حقوق در صورت رشد با تورم



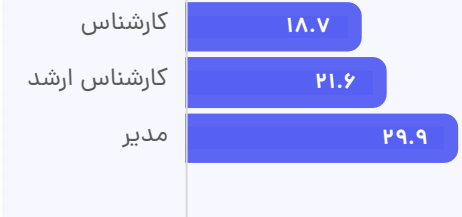
اثر جغرافیا بر حقوق

میانه حقوق در شهرهای مختلف (میلیون تومان)



اثر ارشدیت بر حقوق

میانه حقوق رده‌های مختلف (میلیون تومان)



میزان رضایت شغلی

۲.۷ از ۵  
(بر اساس ۲۵۸ نظر)

نسبت تعداد رزومه به تعداد فرصت شغلی

متوسط

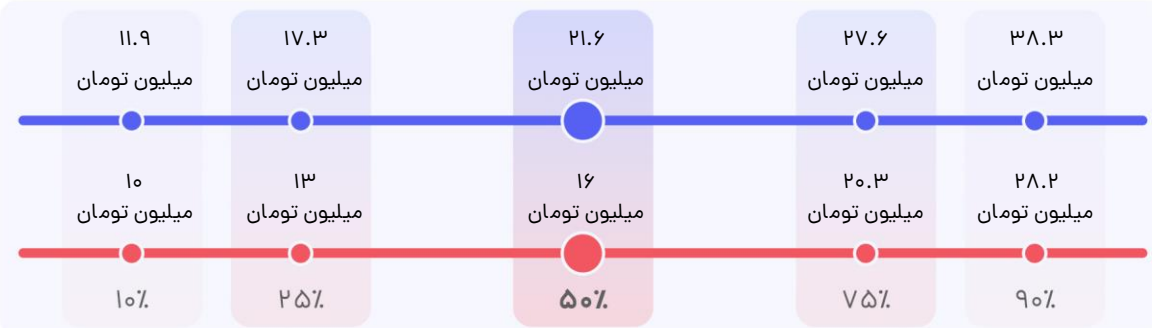
میزان رشد فرصت‌های شغلی در سال گذشته

داده‌ای برای نمایش وجود ندارد

تعداد فرصت شغلی

۷۳۵ آگهی طی یک سال گذشته

**توزیع حقوق در سال‌های ۱۴۰۲ و ۱۴۰۳ (بر اساس ۷۵ نظر)** — حقوق دریافتی در ۱۴۰۲ — حقوق درخواستی برای ۱۴۰۳  
براساس حقوقت در سال ۱۴۰۲ جات رو روی خط قرمز پیدا کن. نقطه متناظرش روی خط آبی، مقدار حقوقیه که افراد مشابهت برای سال ۱۴۰۳ درخواست کردند.



بخش متغیر حقوق (% از کل)

۱۴٪

این شاخص بیانگر میزان متغیر (غیرثابت) حقوق می‌باشد.

رشد میانه حقوق نسبت به ۱۴۰۲

۳۵٪

رشد متوسط حقوق گروه‌های شغلی مختلف به طور میانگین ۲۹٪ بوده است.

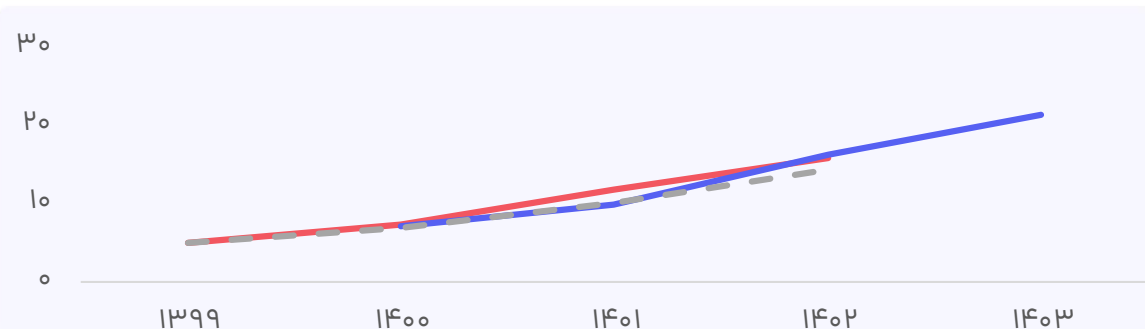
میانه حقوق درخواستی ۱۴۰۳

۲۱.۶

میلیون تومان

حقوق درخواستی نیمی از افراد در بازه ۱۷.۳ الی ۲۷.۶ میلیون تومان قرار دارد.

**روند حقوق در سال‌های اخیر** — میانه حقوق دریافتی — میانه حقوق درخواستی - - - میانه حقوق در صورت رشد با تورم



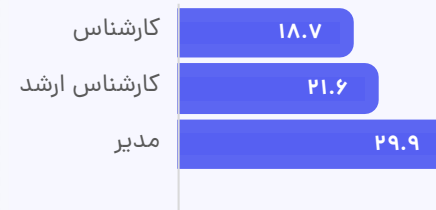
اثر جغرافیا بر حقوق

میانه حقوق در شهرهای مختلف (میلیون تومان)



اثر ارشدیت بر حقوق

میانه حقوق رده‌های مختلف (میلیون تومان)



میزان رضایت شغلی

۲.۶ از ۵  
(بر اساس ۷۵ نظر)

نسبت تعداد رزومه به تعداد فرصت شغلی

زیاد

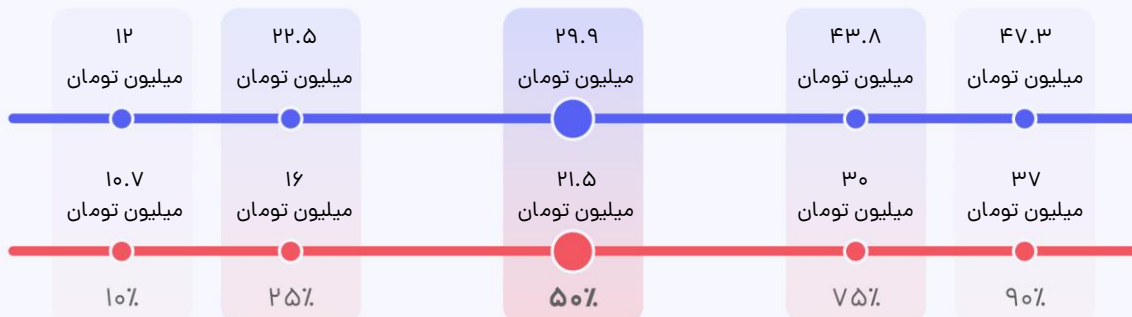
میزان رشد فرصت‌های شغلی در سال گذشته

داده‌ای برای نمایش وجود ندارد

تعداد فرصت شغلی

۹۳ آگهی طی یک سال گذشته

**توزیع حقوق در سال‌های ۱۴۰۲ و ۱۴۰۳ (بر اساس ۴۱ نظر)** — حقوق دریافتی در ۱۴۰۲ — حقوق درخواستی برای ۱۴۰۳  
 براساس حقوق در سال ۱۴۰۲ جات رو روی خط قرمز پیدا کن. نقطه متناظرش روی خط آبی، مقدار حقوقیه که افراد مشابهت برای سال ۱۴۰۳ درخواست کردند.



بخش متغیر حقوق (% از کل)

۱۴٪

این شاخص بیانگر میزان متغیر (غیرثابت) حقوق می‌باشد.

رشد میانه حقوق نسبت به ۱۴۰۲

۳۹٪

رشد متوسط حقوق گروه‌های شغلی مختلف به طور میانگین ۲۹٪ بوده است.

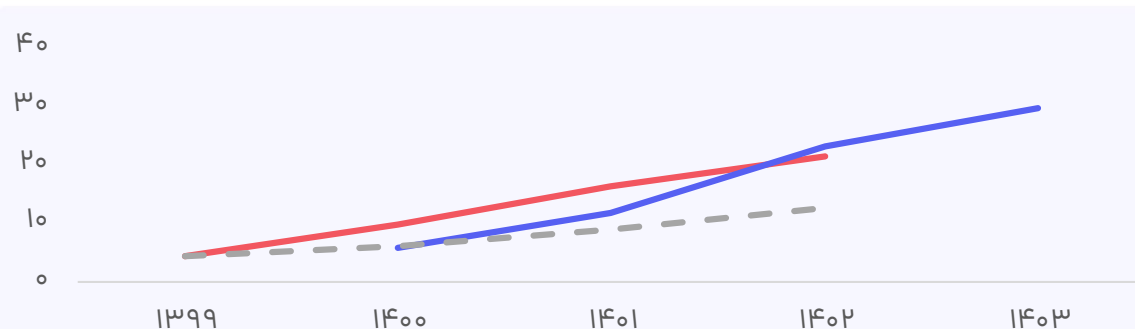
میانه حقوق درخواستی ۱۴۰۳

۲۹.۹

میلیون تومان

حقوق درخواستی نیمی از افراد در بازه ۲۲.۵ الی ۴۳.۸ میلیون تومان قرار دارد.

**روند حقوق در سال‌های اخیر** — میانه حقوق دریافتی — میانه حقوق درخواستی — میانه حقوق در صورت رشد با تورم



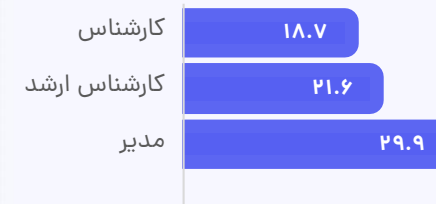
اثر جغرافیا بر حقوق

میانه حقوق در شهرهای مختلف (میلیون تومان)



اثر ارشدیت بر حقوق

میانه حقوق رده‌های مختلف (میلیون تومان)



میزان رضایت شغلی

۴ از ۵  
(بر اساس ۴۱ نظر)

نسبت تعداد رزومه به تعداد فرصت شغلی

خیلی زیاد

میزان رشد فرصت‌های شغلی در سال گذشته

%

تعداد فرصت شغلی

۲۵ آگهی طی یک سال گذشته



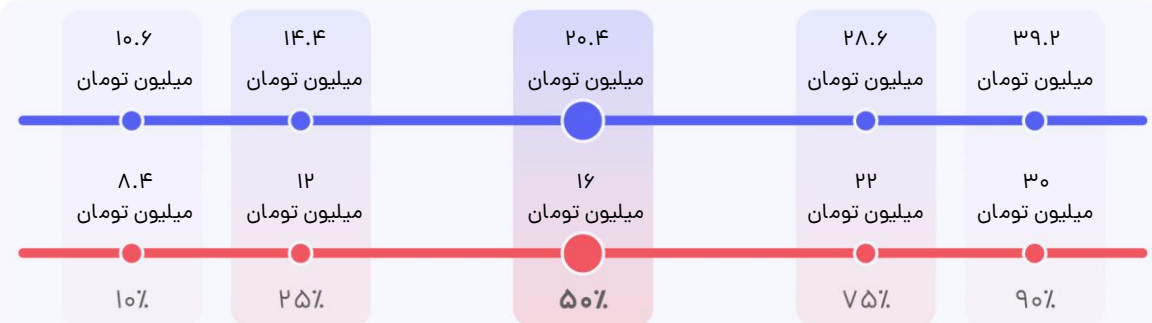
ضریب اطمینان بالا

کارشناس

شهرهای کوچک

مهندسی مکانیک / مهندسی هوا و فضا

توزیع حقوق در سال‌های ۱۴۰۲ و ۱۴۰۳ (بر اساس ۳۲۲ نظر) — حقوق دریافتی در ۱۴۰۲ — حقوق درخواستی برای ۱۴۰۳  
براساس حقوقت در سال ۱۴۰۲ جات رو روی خط قرمز پیدا کن. نقطه متناظرش روی خط آبی، مقدار حقوقیه که افراد مشابهت برای سال ۱۴۰۳ درخواست کردند.



بخش متغیر حقوق (% از کل)

۱۰%

این شاخص بیانگر میزان متغیر (غیرثابت) حقوق می‌باشد.

رشد میانه حقوق نسبت به ۱۴۰۲

۲۸%

رشد متوسط حقوق گروه‌های شغلی مختلف به طور میانگین ۲۹% بوده است.

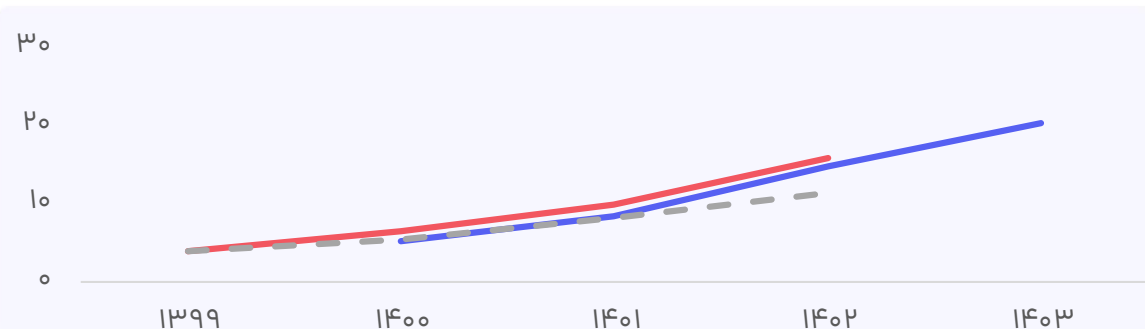
میانه حقوق درخواستی ۱۴۰۳

۲۰.۴

میلیون تومان

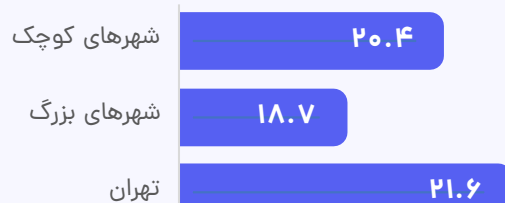
حقوق درخواستی نیمی از افراد در بازه ۱۴.۴ الی ۲۸.۶ میلیون تومان قرار دارد.

روند حقوق در سال‌های اخیر — میانه حقوق دریافتی — میانه حقوق درخواستی — میانه حقوق در صورت رشد با تورم



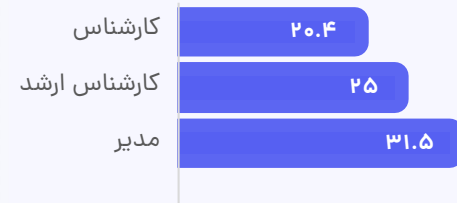
اثر جغرافیا بر حقوق

میانه حقوق در شهرهای مختلف (میلیون تومان)



اثر ارشدیت بر حقوق

میانه حقوق رده‌های مختلف (میلیون تومان)



میزان رضایت شغلی

۲.۶ از ۵  
(بر اساس ۳۲۲ نظر)

نسبت تعداد رزومه به تعداد فرصت شغلی

متوسط

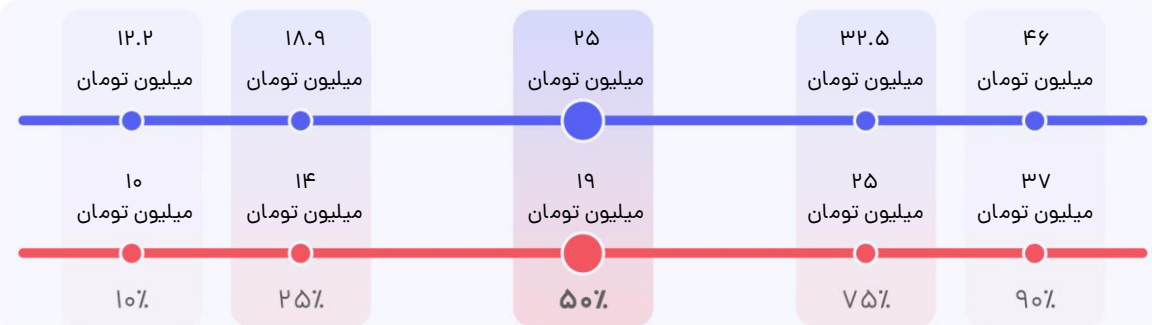
میزان رشد فرصت‌های شغلی در سال گذشته

داده‌ای برای نمایش وجود ندارد

تعداد فرصت شغلی

۲۰۶۱ طی یک سال گذشته

توزیع حقوق در سال‌های ۱۴۰۲ و ۱۴۰۳ (بر اساس ۹۳ نظر) — حقوق دریافتی در ۱۴۰۲ — حقوق درخواستی برای ۱۴۰۳  
براساس حقوقت در سال ۱۴۰۲ جات رو روی خط قرمز پیدا کن. نقطه متناظرش روی خط آبی، مقدار حقوقیه که افراد مشابهت برای سال ۱۴۰۳ درخواست کردند.



بخش متغیر حقوق (% از کل)

۱۹٪

این شاخص بیانگر میزان متغیر (غیرثابت) حقوق می‌باشد.

رشد میانه حقوق نسبت به ۱۴۰۲

۳۲٪

رشد متوسط حقوق گروه‌های شغلی مختلف به طور میانگین ۲۹٪ بوده است.

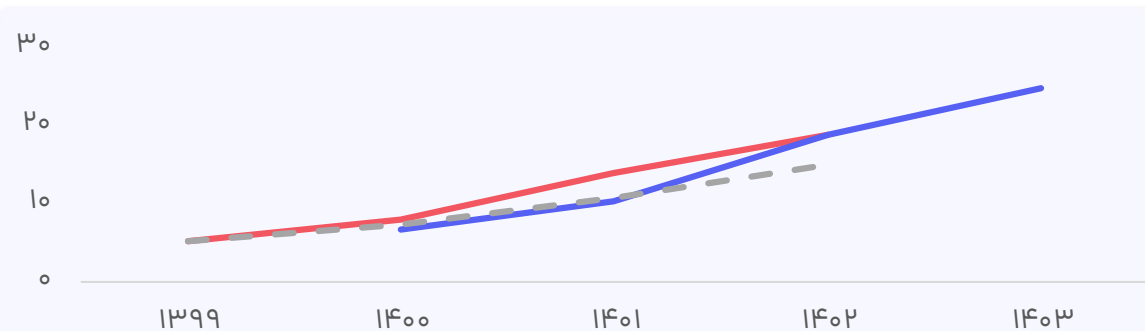
میانه حقوق درخواستی ۱۴۰۳

۲۵.۰

میلیون تومان

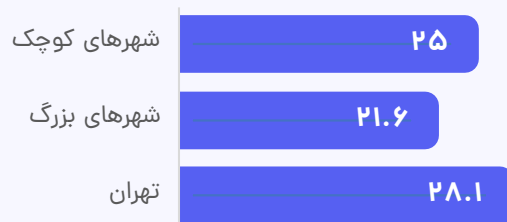
حقوق درخواستی نیمی از افراد در بازه ۱۸.۹ الی ۳۲.۵ میلیون تومان قرار دارد.

روند حقوق در سال‌های اخیر — میانه حقوق دریافتی — میانه حقوق درخواستی — میانه حقوق در صورت رشد با تورم



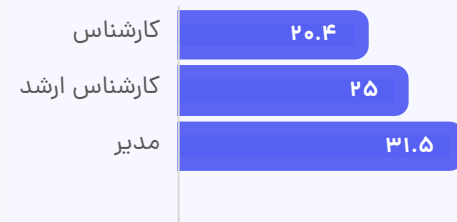
اثر جغرافیا بر حقوق

میانه حقوق در شهرهای مختلف (میلیون تومان)



اثر ارشدیت بر حقوق

میانه حقوق رده‌های مختلف (میلیون تومان)



میزان رضایت شغلی

۲.۶ از ۵  
(بر اساس ۹۳ نظر)

نسبت تعداد رزومه به تعداد فرصت شغلی

زیاد

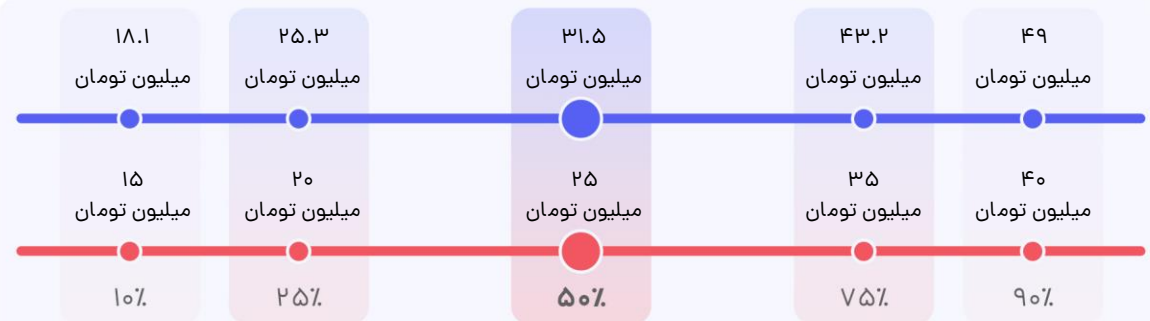
میزان رشد فرصت‌های شغلی در سال گذشته

داده‌ای برای نمایش وجود ندارد

تعداد فرصت شغلی

۲۷۹ آگهی طی یک سال گذشته

توزیع حقوق در سال‌های ۱۴۰۲ و ۱۴۰۳ (بر اساس ۵۰ نظر) — حقوق دریافتی در ۱۴۰۲ — حقوق درخواستی برای ۱۴۰۳  
 براساس حقوقت در سال ۱۴۰۲ جات رو روی خط قرمز پیدا کن. نقطه متناظرش روی خط آبی، مقدار حقوقیه که افراد مشابهت برای سال ۱۴۰۳ درخواست کردند.



بخش متغیر حقوق (٪ از کل)

۱۶٪

این شاخص بیانگر میزان متغیر (غیرثابت) حقوق می‌باشد.

رشد میانه حقوق نسبت به ۱۴۰۲

۲۶٪

رشد متوسط حقوق گروه‌های شغلی مختلف به طور میانگین ۲۹٪ بوده است.

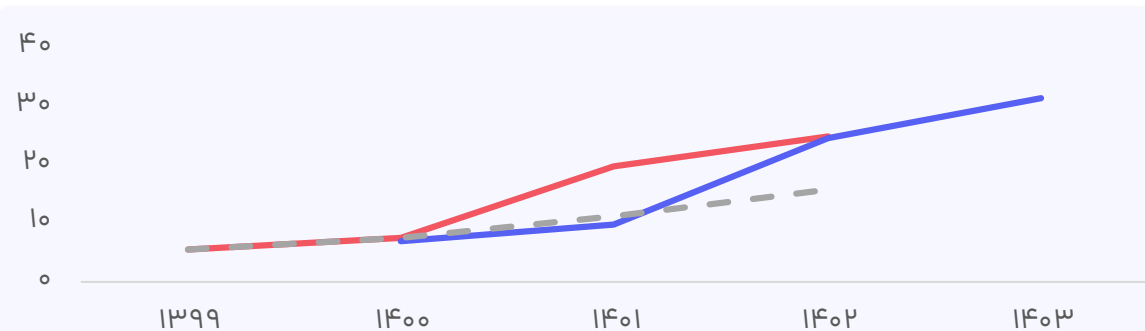
میانه حقوق درخواستی ۱۴۰۳

۳۱.۵

میلیون تومان

حقوق درخواستی نیمی از افراد در بازه ۲۵.۳ الی ۴۳.۲ میلیون تومان قرار دارد.

روند حقوق در سال‌های اخیر — میانه حقوق دریافتی — میانه حقوق درخواستی — میانه حقوق در صورت رشد با تورم



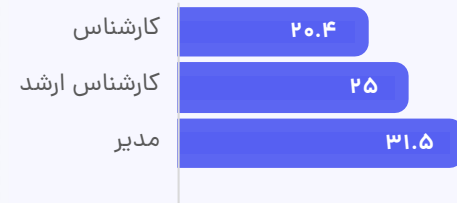
اثر جغرافیا بر حقوق

میانه حقوق در شهرهای مختلف (میلیون تومان)



اثر ارشدیت بر حقوق

میانه حقوق رده‌های مختلف (میلیون تومان)



میزان رضایت شغلی

۲.۸ از ۵  
(بر اساس ۵۰ نظر)

نسبت تعداد رزومه به تعداد فرصت شغلی

خیلی زیاد

میزان رشد فرصت‌های شغلی در سال گذشته

داده‌ای برای نمایش وجود ندارد

تعداد فرصت شغلی

۲۳۳ آگهی طی یک سال گذشته

# مهندسی مواد و متالورژی

تعداد شرکت‌کننده: ۳۵۱ نفر



## نمونه مشاغل:

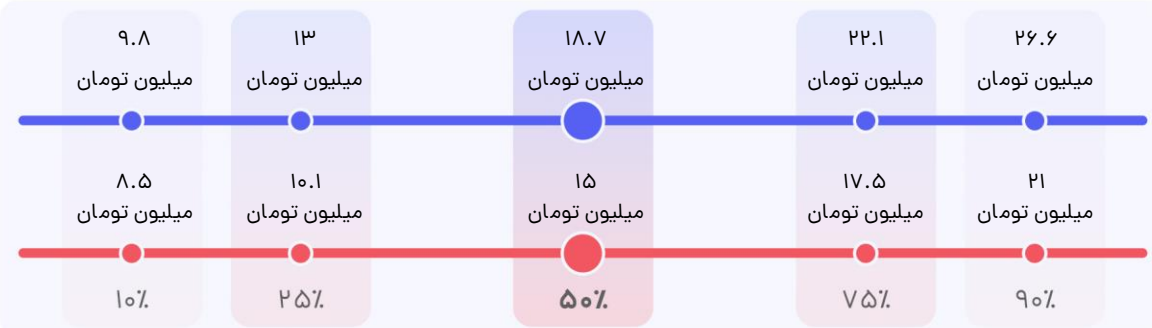
کارشناس متالورژی | کارشناس بازرسی فنی و متریال

در صفحات پیش رو اطلاعات حقوق این گروه شغلی در سطوح ارشدیت مختلف و به تفکیک جغرافیا آمده است. برای مقایسه حقوق خود، می‌توانید با توجه به سطح ارشدیت خود و شهری که در آن زندگی می‌کنید به صفحه مربوطه بروید. برای استفاده درست از این اطلاعات لطفاً چگونه از گزارش استفاده کنیم؟ (صفحه ۳۲) را با دقت مطالعه کنید.

اطلاعات این گزارش عمدتاً از نظرسنجی حقوق و دستمزد جاب‌ویژن که طی یک ماه گذشته برگزار شد به دست آمده است. جاب‌ویژن با هدف شفاف کردن بازار کار این اطلاعات را در دسترس شما قرار داده است. جاب‌ویژن تغییری در این اطلاعات نداده و این اطلاعات نمایانگر نظرات جاب‌ویژن نیست.

منبع شاخص تورم استفاده شده در این گزارش آمار رسمی منتشر شده توسط مرکز آمار است. تورمی که شما در سبد خرید خود احساس می‌کنید ممکن است متفاوت از این آمار باشد.

**توزیع حقوق در سال‌های ۱۴۰۲ و ۱۴۰۳ (بر اساس ۶۶ نظر)** — حقوق دریافتی در ۱۴۰۲ — حقوق درخواستی برای ۱۴۰۳  
براساس حقوقت در سال ۱۴۰۲ جات رو روی خط قرمز پیدا کن. نقطه متناظرش روی خط آبی، مقدار حقوقیه که افراد مشابهت برای سال ۱۴۰۳ درخواست کردند.



بخش متغیر حقوق (% از کل)

۱۳٪

این شاخص بیانگر میزان متغیر (غیرثابت) حقوق می‌باشد.

رشد میانه حقوق نسبت به ۱۴۰۲

۲۵٪

رشد متوسط حقوق گروه‌های شغلی مختلف به طور میانگین ۲۹٪ بوده است.

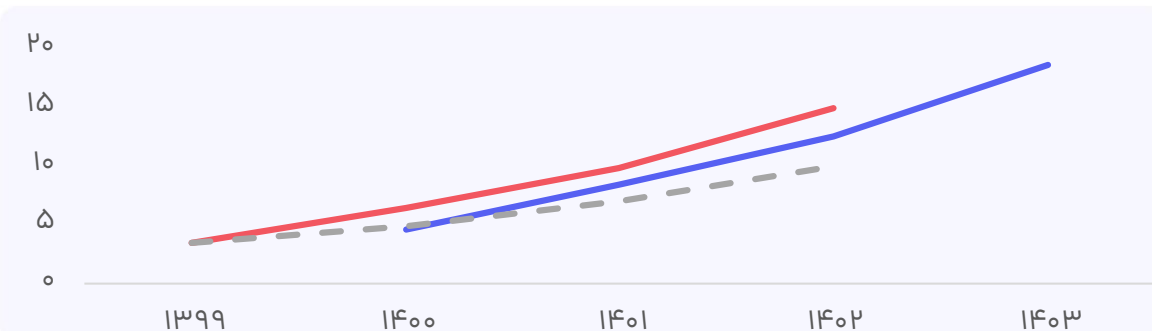
میانه حقوق درخواستی ۱۴۰۳

۱۸.۷

میلیون تومان

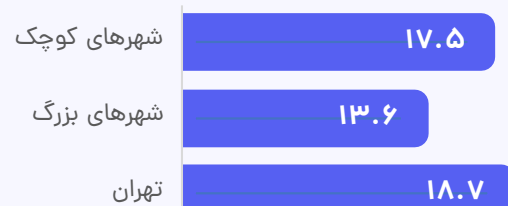
حقوق درخواستی نیمی از افراد در بازه ۱۳ الی ۲۲.۱ میلیون تومان قرار دارد.

**روند حقوق در سال‌های اخیر** — میانه حقوق دریافتی — میانه حقوق درخواستی - - - میانه حقوق در صورت رشد با تورم



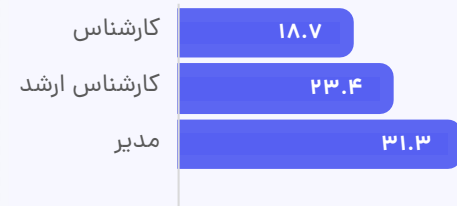
اثر جغرافیا بر حقوق

میانه حقوق در شهرهای مختلف (میلیون تومان)



اثر ارشدیت بر حقوق

میانه حقوق رده‌های مختلف (میلیون تومان)



میزان رضایت شغلی

۲.۸ از ۵  
(بر اساس ۶۶ نظر)

نسبت تعداد رزومه به تعداد فرصت شغلی

خیلی زیاد

میزان رشد فرصت‌های شغلی در سال گذشته

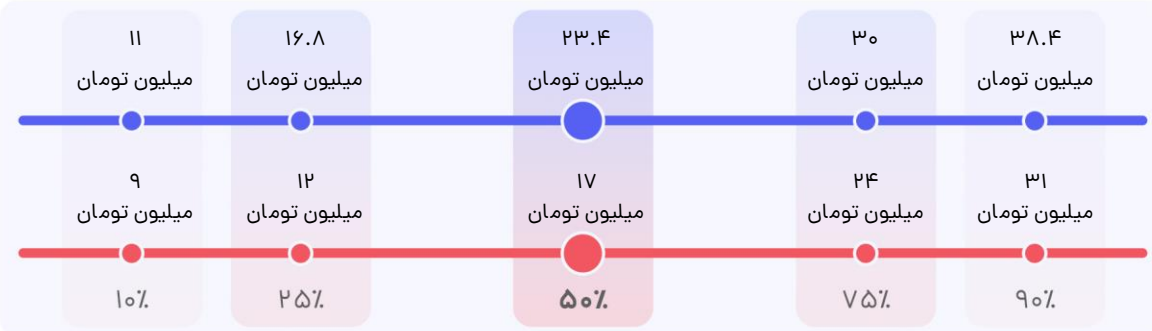
داده‌ای برای نمایش وجود ندارد

تعداد فرصت شغلی

۱۳۵ آگهی طی یک سال گذشته



**توزیع حقوق در سال‌های ۱۴۰۲ و ۱۴۰۳** (بر اساس ۵۹ نظر) — حقوق دریافتی در ۱۴۰۲ — حقوق درخواستی برای ۱۴۰۳  
براساس حقوقت در سال ۱۴۰۲ جات رو روی خط قرمز پیدا کن. نقطه متناظرش روی خط آبی، مقدار حقوقیه که افراد مشابهت برای سال ۱۴۰۳ درخواست کردند.



بخش متغیر حقوق (% از کل)

۱۱%

این شاخص بیانگر میزان متغیر (غیرثابت) حقوق می‌باشد.

رشد میانه حقوق نسبت به ۱۴۰۲

۳۸%

رشد متوسط حقوق گروه‌های شغلی مختلف به طور میانگین ۲۹% بوده است.

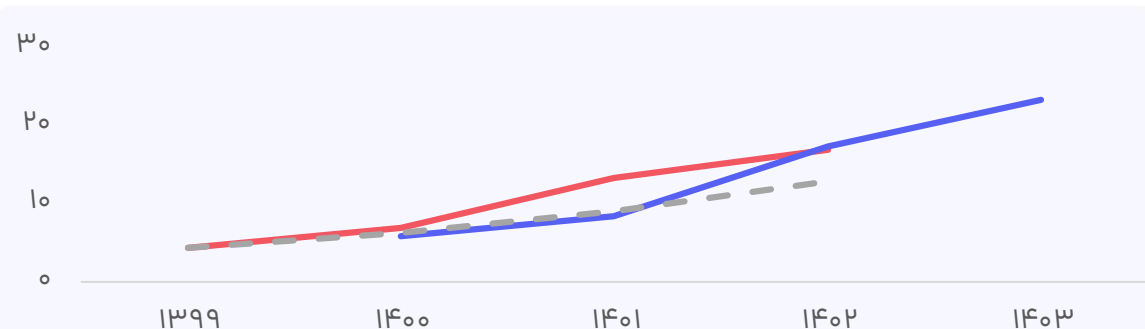
میانه حقوق درخواستی ۱۴۰۳

۲۳.۴

میلیون تومان

حقوق درخواستی نیمی از افراد در بازه ۱۶.۸ الی ۳۰ میلیون تومان قرار دارد.

**روند حقوق در سال‌های اخیر** — میانه حقوق دریافتی — میانه حقوق درخواستی - - - میانه حقوق در صورت رشد با تورم



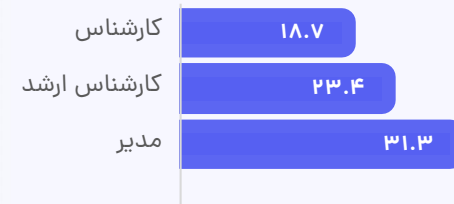
اثر جغرافیا بر حقوق

میانه حقوق در شهرهای مختلف (میلیون تومان)



اثر ارشدیت بر حقوق

میانه حقوق رده‌های مختلف (میلیون تومان)



میزان رضایت شغلی

۲.۷ از ۵  
(بر اساس ۵۹ نظر)

نسبت تعداد رزومه به تعداد فرصت شغلی

خیلی زیاد

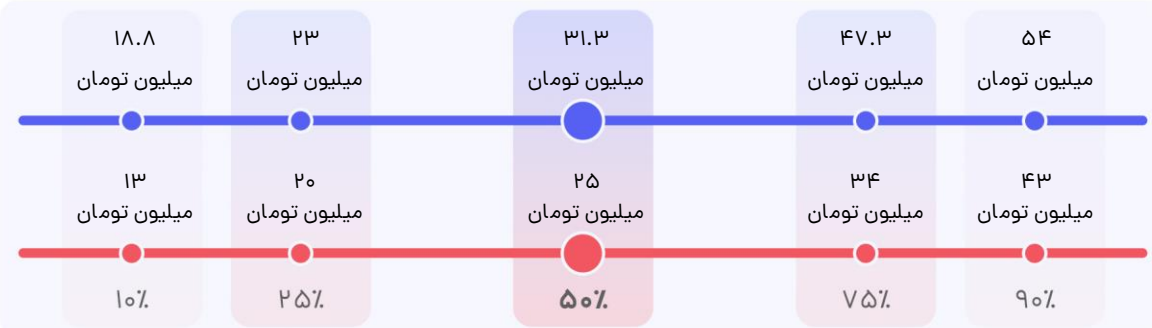
میزان رشد فرصت‌های شغلی در سال گذشته

۲۰%

تعداد فرصت شغلی

۱۲ آگهی طی یک سال گذشته

**توزیع حقوق در سال‌های ۱۴۰۲ و ۱۴۰۳ (بر اساس ۲۶ نظر)** — حقوق دریافتی در ۱۴۰۲ — حقوق درخواستی برای ۱۴۰۳  
براساس حقوقت در سال ۱۴۰۲ جات رو روی خط قرمز پیدا کن. نقطه متناظرش روی خط آبی، مقدار حقوقیه که افراد مشابهت برای سال ۱۴۰۳ درخواست کردند.



بخش متغیر حقوق (٪ از کل)

۱۳٪

این شاخص بیانگر میزان متغیر (غیرثابت) حقوق می‌باشد.

رشد میانه حقوق نسبت به ۱۴۰۲

۲۵٪

رشد متوسط حقوق گروه‌های شغلی مختلف به طور میانگین ۲۹٪ بوده است.

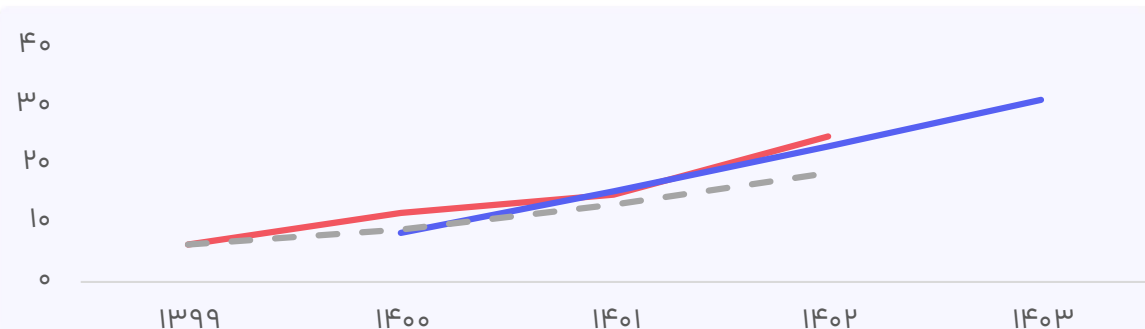
میانه حقوق درخواستی ۱۴۰۳

۳۱.۳

میلیون تومان


حقوق درخواستی نیمی از افراد در بازه ۲۳ الی ۴۷.۳ میلیون تومان قرار دارد.

**روند حقوق در سال‌های اخیر** — میانه حقوق دریافتی — میانه حقوق درخواستی - - - میانه حقوق در صورت رشد با تورم



اثر جغرافیا بر حقوق

میانه حقوق در شهرهای مختلف (میلیون تومان)



اثر ارشدیت بر حقوق

میانه حقوق رده‌های مختلف (میلیون تومان)



میزان رضایت شغلی

۵ از ۳  
(بر اساس ۲۶ نظر)

نسبت تعداد رزومه به تعداد فرصت شغلی

متوسط

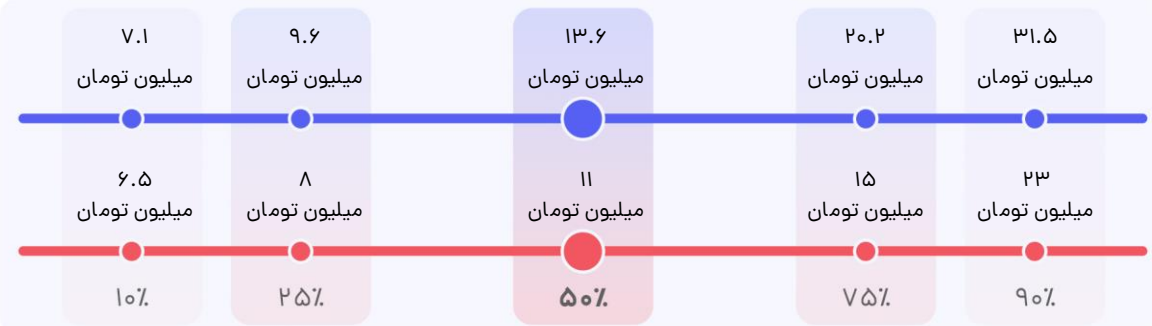
میزان رشد فرصت‌های شغلی در سال گذشته

داده‌ای برای نمایش وجود ندارد

تعداد فرصت شغلی

۷ آگهی طی یک سال گذشته

**توزیع حقوق در سال‌های ۱۴۰۲ و ۱۴۰۳ (بر اساس ۵۹ نظر)** — حقوق دریافتی در ۱۴۰۲ — حقوق درخواستی برای ۱۴۰۳  
 براساس حقوقت در سال ۱۴۰۲ جات رو روی خط قرمز پیدا کن. نقطه متناظرش روی خط آبی، مقدار حقوقیه که افراد مشابهت برای سال ۱۴۰۳ درخواست کردند.



بخش متغیر حقوق (% از کل)

۱۱٪

این شاخص بیانگر میزان متغیر (غیرثابت) حقوق می‌باشد.

رشد میانه حقوق نسبت به ۱۴۰۲

۲۴٪

رشد متوسط حقوق گروه‌های شغلی مختلف به طور میانگین ۲۹٪ بوده است.

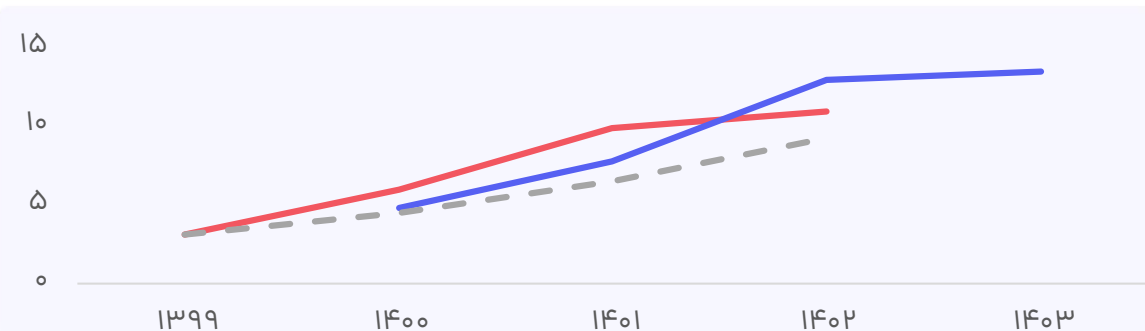
میانه حقوق درخواستی ۱۴۰۳

۱۳.۶

میلیون تومان

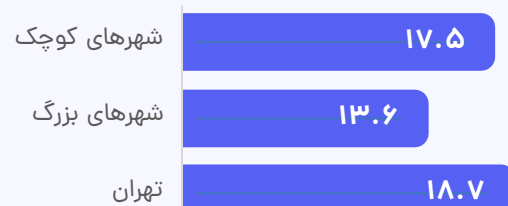
حقوق درخواستی نیمی از افراد در بازه ۹.۶ الی ۲۰.۲ میلیون تومان قرار دارد.

**روند حقوق در سال‌های اخیر** — میانه حقوق دریافتی — میانه حقوق درخواستی — میانه حقوق در صورت رشد با تورم



اثر جغرافیا بر حقوق

میانه حقوق در شهرهای مختلف (میلیون تومان)



اثر ارشدیت بر حقوق

میانه حقوق رده‌های مختلف (میلیون تومان)



میزان رضایت شغلی

۲.۹ از ۵  
(بر اساس ۵۹ نظر)

نسبت تعداد رزومه به تعداد فرصت شغلی

زیاد

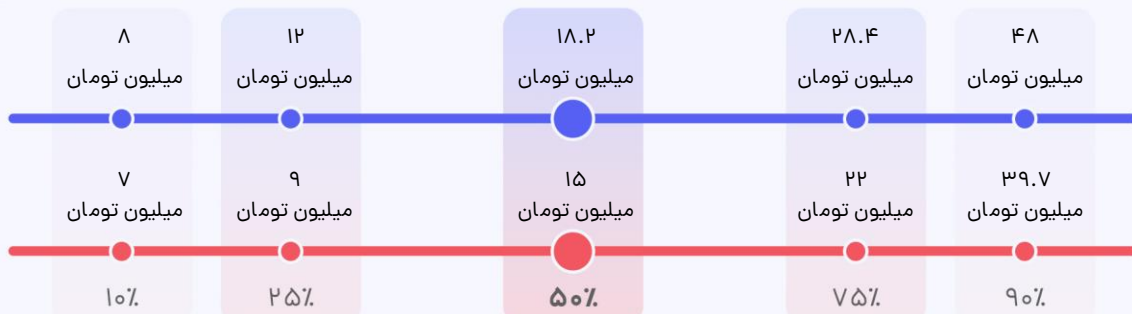
میزان رشد فرصت‌های شغلی در سال گذشته

داده‌ای برای نمایش وجود ندارد

تعداد فرصت شغلی

۶۳ آگهی طی یک سال گذشته

**توزیع حقوق در سال‌های ۱۴۰۲ و ۱۴۰۳ (بر اساس ۲۵ نظر)** — حقوق دریافتی در ۱۴۰۲ — حقوق درخواستی برای ۱۴۰۳  
براساس حقوقت در سال ۱۴۰۲ جات رو روی خط قرمز پیدا کن. نقطه متناظرش روی خط آبی، مقدار حقوقیه که افراد مشابهت برای سال ۱۴۰۳ درخواست کردند.



بخش متغیر حقوق (% از کل)

۲۲٪

این شاخص بیانگر میزان متغیر (غیرثابت) حقوق می‌باشد.

رشد میانه حقوق نسبت به ۱۴۰۲

۲۱٪

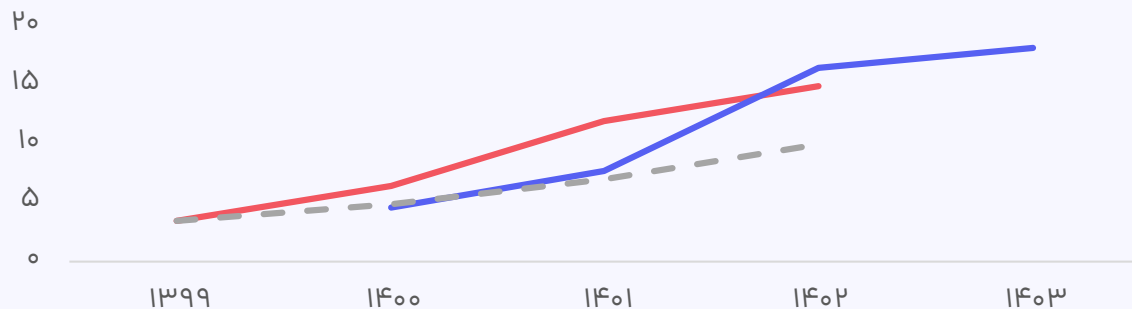
رشد متوسط حقوق گروه‌های شغلی مختلف به طور میانگین ۲۹٪ بوده است.

میانه حقوق درخواستی ۱۴۰۳

۱۸.۲  
میلیون تومان

حقوق درخواستی نیمی از افراد در بازه ۱۲ الی ۲۸.۴ میلیون تومان قرار دارد.

**روند حقوق در سال‌های اخیر** — میانه حقوق دریافتی — میانه حقوق درخواستی - - - میانه حقوق در صورت رشد با تورم




اثر جغرافیا بر حقوق

میانه حقوق در شهرهای مختلف (میلیون تومان)



اثر ارشدیت بر حقوق

میانه حقوق رده‌های مختلف (میلیون تومان)



میزان رضایت شغلی

۲.۹ از ۵  
(بر اساس ۲۵ نظر)

نسبت تعداد رزومه به تعداد فرصت شغلی

متوسط

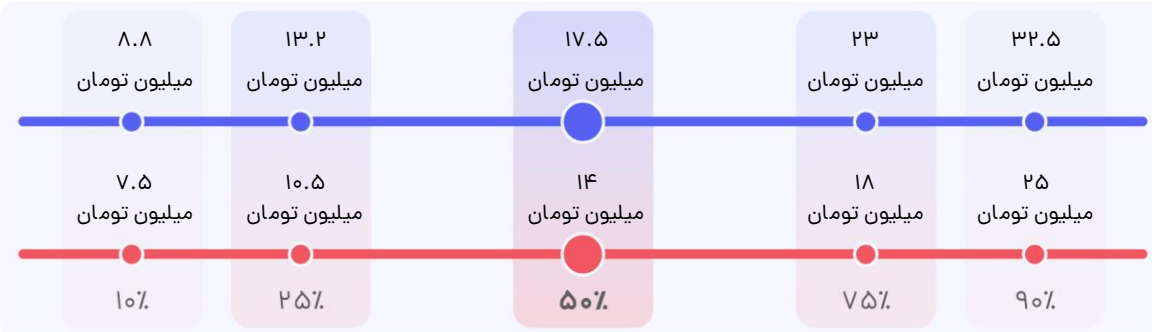
میزان رشد فرصت‌های شغلی در سال گذشته

داده‌ای برای نمایش وجود ندارد

تعداد فرصت شغلی

۱۲ آگهی طی یک سال گذشته

**توزیع حقوق در سال‌های ۱۴۰۲ و ۱۴۰۳ (بر اساس ۷۷ نظر)** — حقوق دریافتی در ۱۴۰۲ — حقوق درخواستی برای ۱۴۰۳  
براساس حقوقت در سال ۱۴۰۲ جات رو روی خط قرمز پیدا کن. نقطه متناظرش روی خط آبی، مقدار حقوقیه که افراد مشابهت برای سال ۱۴۰۳ درخواست کردند.



بخش متغیر حقوق (% از کل)

۱۴٪

این شاخص بیانگر میزان متغیر (غیرثابت) حقوق می‌باشد.

رشد میانه حقوق نسبت به ۱۴۰۲

۲۵٪

رشد متوسط حقوق گروه‌های شغلی مختلف به طور میانگین ۲۹٪ بوده است.

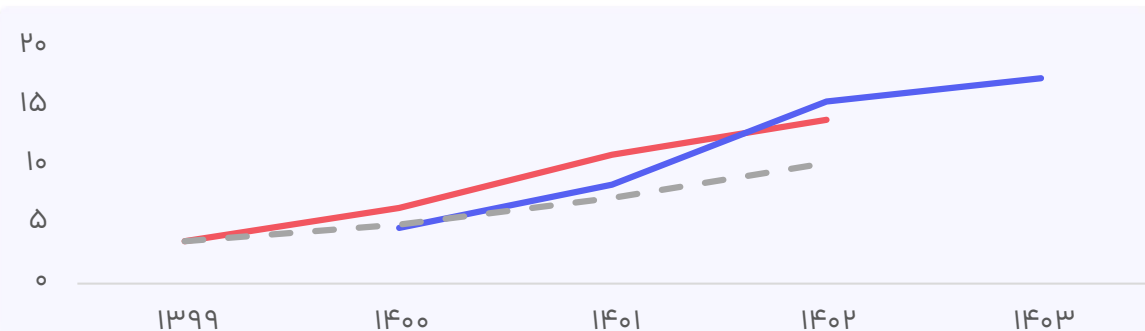
میانه حقوق درخواستی ۱۴۰۳

۱۷.۵

میلیون تومان

حقوق درخواستی نیمی از افراد در بازه ۱۳.۲ الی ۲۳ میلیون تومان قرار دارد.

**روند حقوق در سال‌های اخیر** — میانه حقوق دریافتی — میانه حقوق درخواستی - - - میانه حقوق در صورت رشد با تورم



اثر جغرافیا بر حقوق

میانه حقوق در شهرهای مختلف (میلیون تومان)



اثر ارشدیت بر حقوق

میانه حقوق رده‌های مختلف (میلیون تومان)



میزان رضایت شغلی

۲.۵ از ۵  
(بر اساس ۷۷ نظر)

نسبت تعداد رزومه به تعداد فرصت شغلی

متوسط

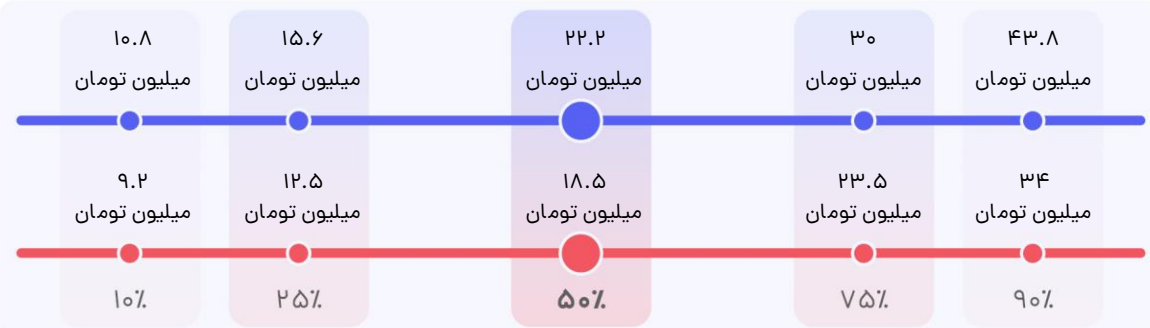
میزان رشد فرصت‌های شغلی در سال گذشته

داده‌ای برای نمایش وجود ندارد

تعداد فرصت شغلی

۲۵۳ آگهی طی یک سال گذشته

**توزیع حقوق در سال‌های ۱۴۰۲ و ۱۴۰۳ (بر اساس ۲۸ نظر)** — حقوق دریافتی در ۱۴۰۲ — حقوق درخواستی برای ۱۴۰۳  
براساس حقوق در سال ۱۴۰۲ جات رو روی خط قرمز پیدا کن. نقطه متناظرش روی خط آبی، مقدار حقوقیه که افراد مشابهت برای سال ۱۴۰۳ درخواست کردند.



بخش متغیر حقوق (% از کل)

۷٪

این شاخص بیانگر میزان متغیر (غیرثابت) حقوق می‌باشد.

رشد میانه حقوق نسبت به ۱۴۰۲

۲۰٪

رشد متوسط حقوق گروه‌های شغلی مختلف به طور میانگین ۲۹٪ بوده است.

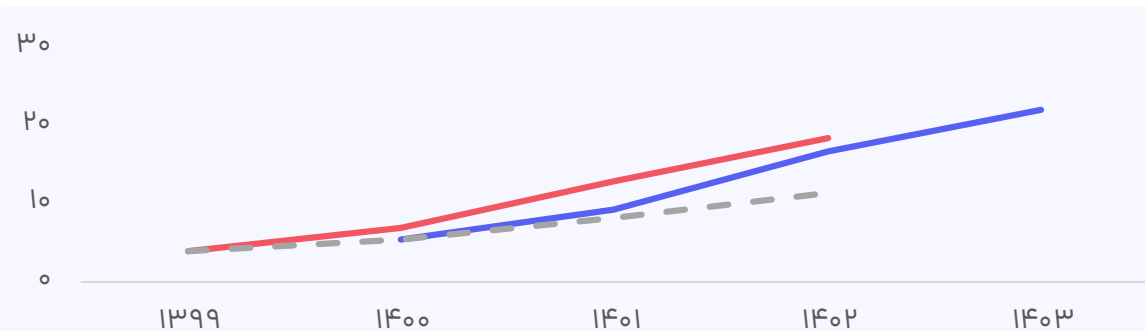
میانه حقوق درخواستی ۱۴۰۳

۲۲.۲

میلیون تومان

حقوق درخواستی نیمی از افراد در بازه ۱۵.۶ الی ۳۰ میلیون تومان قرار دارد.

**روند حقوق در سال‌های اخیر** — میانه حقوق دریافتی — میانه حقوق درخواستی - - - میانه حقوق در صورت رشد با تورم




اثر جغرافیا بر حقوق

میانه حقوق در شهرهای مختلف (میلیون تومان)



اثر ارشدیت بر حقوق

میانه حقوق رده‌های مختلف (میلیون تومان)



میزان رضایت شغلی

۲.۶ از ۵  
(بر اساس ۲۸ نظر)

نسبت تعداد رزومه به تعداد فرصت شغلی

متوسط

میزان رشد فرصت‌های شغلی در سال گذشته

داده‌ای برای نمایش وجود ندارد

تعداد فرصت شغلی

۴۲ آگهی طی یک سال گذشته



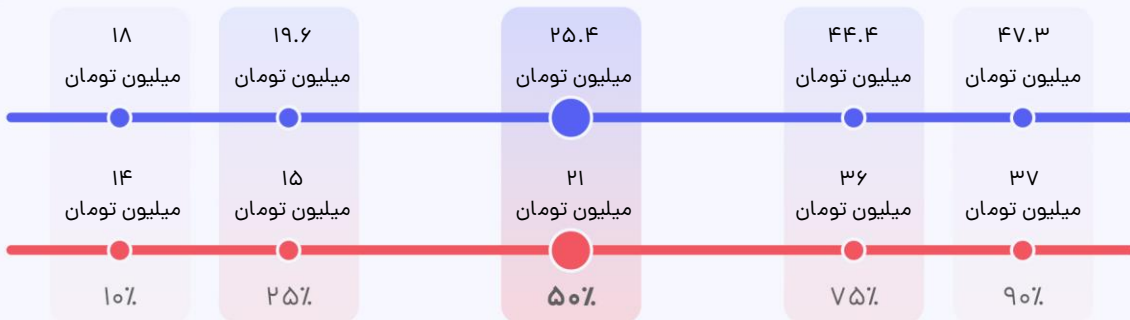
ضریب اطمینان پایین

مدیر

شهرهای کوچک

مهندسی مواد و متالورژی

توزیع حقوق در سالهای ۱۴۰۲ و ۱۴۰۳ (بر اساس ۱۱ نظر) — حقوق دریافتی در ۱۴۰۲ — حقوق درخواستی برای ۱۴۰۳  
براساس حقوق در سال ۱۴۰۲ جات رو روی خط قرمز پیدا کن. نقطه متناظرش روی خط آبی، مقدار حقوقیه که افراد مشابهت برای سال ۱۴۰۳ درخواست کردند.



بخش متغیر حقوق (% از کل)

۹٪

این شاخص بیانگر میزان متغیر (غیرثابت) حقوق می‌باشد.

رشد میانه حقوق نسبت به ۱۴۰۲

۲۱٪

رشد متوسط حقوق گروه‌های شغلی مختلف به طور میانگین ۲۹٪ بوده است.

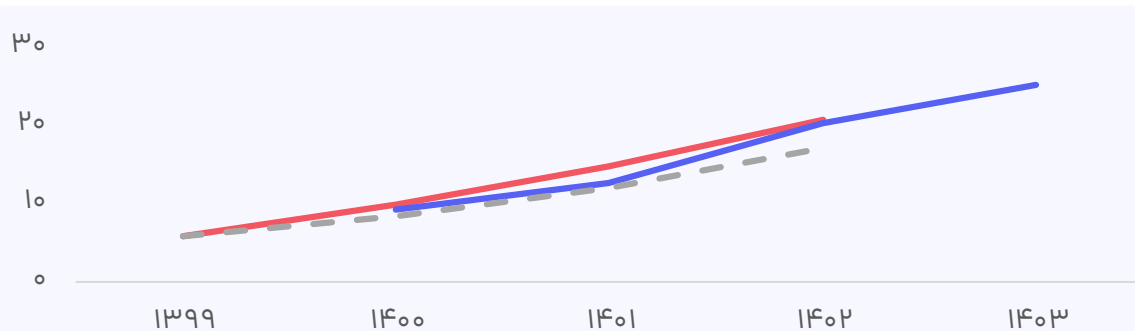
میانه حقوق درخواستی ۱۴۰۳

۲۵.۴

میلیون تومان


حقوق درخواستی نیمی از افراد در بازه ۱۹.۶ الی ۴۴.۴ میلیون تومان قرار دارد.

روند حقوق در سال‌های اخیر — میانه حقوق دریافتی — میانه حقوق درخواستی — میانه حقوق در صورت رشد با تورم



اثر جغرافیا بر حقوق

میانه حقوق در شهرهای مختلف (میلیون تومان)



اثر ارشدیت بر حقوق

میانه حقوق رده‌های مختلف (میلیون تومان)



میزان رضایت شغلی

۲.۷ از ۵  
(بر اساس ۱۱ نظر)

نسبت تعداد رزومه به تعداد فرصت شغلی

متوسط

میزان رشد فرصت‌های شغلی در سال گذشته

داده‌ای برای نمایش وجود ندارد

تعداد فرصت شغلی

۱۴ آگهی طی یک سال گذشته

# نگهبان

تعداد شرکت‌کننده: ۱۱۸ نفر



## نمونه مشاغل:

حراست | حفاظت فیزیکی | نگهبان

در صفحات پیش رو اطلاعات حقوق این گروه شغلی در سطوح ارشدیت مختلف و به تفکیک جغرافیا آمده است. برای مقایسه حقوق خود، می‌توانید با توجه به سطح ارشدیت خود و شهری که در آن زندگی می‌کنید به صفحه مربوطه بروید. برای استفاده درست از این اطلاعات لطفاً چگونه از گزارش استفاده کنیم؟ (صفحه ۳۲) را با دقت مطالعه کنید.

اطلاعات این گزارش عمدتاً از نظرسنجی حقوق و دستمزد جاب‌ویژن که طی یک ماه گذشته برگزار شد به دست آمده است. جاب‌ویژن با هدف شفاف کردن بازار کار این اطلاعات را در دسترس شما قرار داده است. جاب‌ویژن تغییری در این اطلاعات نداده و این اطلاعات نمایانگر نظرات جاب‌ویژن نیست.

منبع شاخص تورم استفاده شده در این گزارش آمار رسمی منتشر شده توسط مرکز آمار است. تورمی که شما در سبد خرید خود احساس می‌کنید ممکن است متفاوت از این آمار باشد.



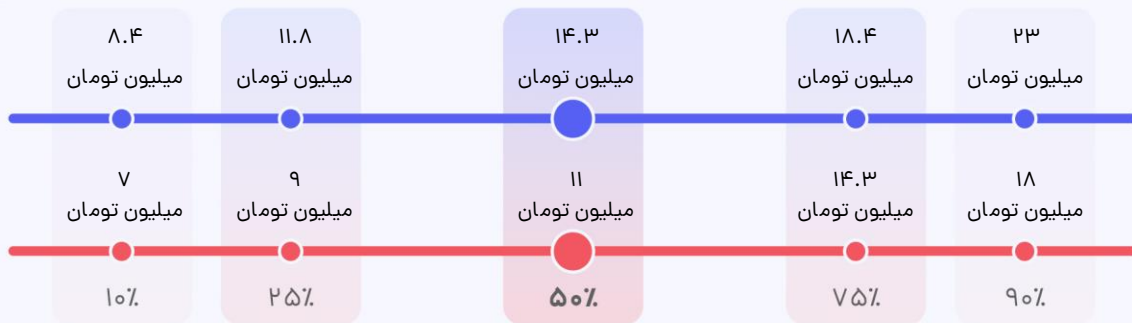


ضریب اطمینان بالا

## تهران

## نگهبان

توزیع حقوق در سال‌های ۱۴۰۲ و ۱۴۰۳ (بر اساس ۴۲۹ نظر) — حقوق دریافتی در ۱۴۰۲ — حقوق درخواستی برای ۱۴۰۳  
براساس حقوقت در سال ۱۴۰۲ جات رو روی خط قرمز پیدا کن. نقطه متناظرش روی خط آبی، مقدار حقوقیه که افراد مشابهت برای سال ۱۴۰۳ درخواست کردند.



بخش متغیر حقوق (٪ از کل)

۱۰٪

این شاخص بیانگر میزان متغیر (غیرثابت) حقوق می‌باشد.

رشد میانه حقوق نسبت به ۱۴۰۲

۳۰٪

رشد متوسط حقوق گروه‌های شغلی مختلف به طور میانگین ۲۹٪ بوده است.

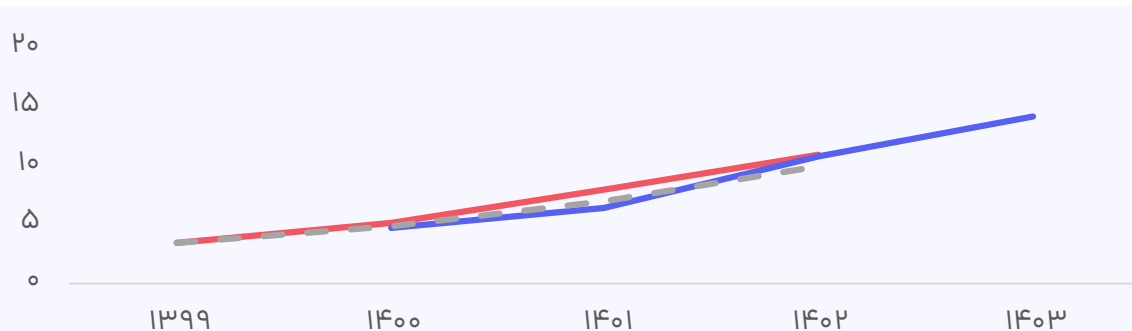
میانه حقوق درخواستی ۱۴۰۳

۱۴.۳

میلیون تومان

حقوق درخواستی نیمی از افراد در بازه ۱۱.۸ الی ۱۸.۴ میلیون تومان قرار دارد.

روند حقوق در سال‌های اخیر — میانه حقوق دریافتی — میانه حقوق درخواستی — میانه حقوق در صورت رشد با تورم



اثر جغرافیا بر حقوق

میانه حقوق در شهرهای مختلف (میلیون تومان)



اثر ارشدیت بر حقوق

میانه حقوق رده‌های مختلف (میلیون تومان)



داده‌ای برای نمایش وجود ندارد!

میزان رضایت شغلی

۲.۵ از ۵  
(بر اساس ۴۲۹ نظر)

نسبت تعداد رزومه به تعداد فرصت شغلی

خیلی زیاد

میزان رشد فرصت‌های شغلی در سال گذشته

داده‌ای برای نمایش وجود ندارد

تعداد فرصت شغلی

۶۵۳ آگهی طی یک سال گذشته

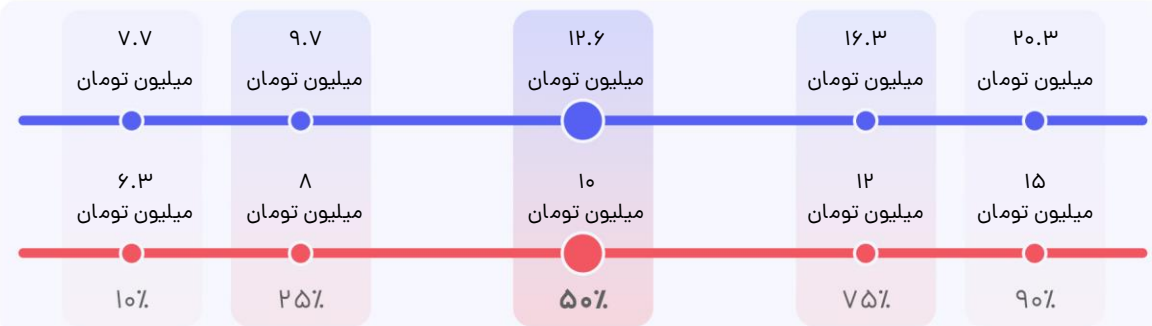


ضریب اطمینان بالا

## شهرهای بزرگ

## نگهبان

توزیع حقوق در سال‌های ۱۴۰۲ و ۱۴۰۳ (بر اساس ۲۴۶ نظر) — حقوق دریافتی در ۱۴۰۲ — حقوق درخواستی برای ۱۴۰۳  
براساس حقوق در سال ۱۴۰۲ جات رو روی خط قرمز پیدا کن. نقطه متناظرش روی خط آبی، مقدار حقوقیه که افراد مشابهت برای سال ۱۴۰۳ درخواست کردند.



بخش متغیر حقوق (% از کل)

۷٪

این شاخص بیانگر میزان متغیر (غیرثابت) حقوق می‌باشد.

رشد میانه حقوق نسبت به ۱۴۰۲

۲۶٪

رشد متوسط حقوق گروه‌های شغلی مختلف به طور میانگین ۲۹٪ بوده است.

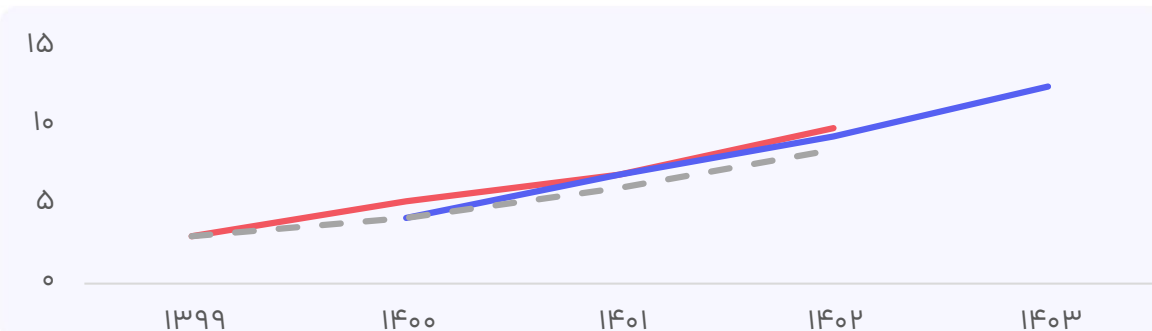
میانه حقوق درخواستی ۱۴۰۳

۱۲.۶

میلیون تومان

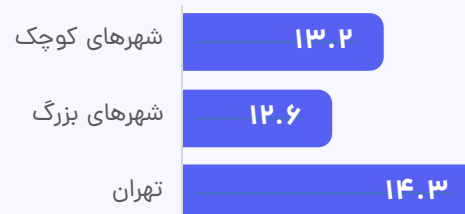
حقوق درخواستی نیمی از افراد در بازه ۹.۷ الی ۱۶.۳ میلیون تومان قرار دارد.

روند حقوق در سال‌های اخیر — میانه حقوق دریافتی — میانه حقوق درخواستی — میانه حقوق در صورت رشد با تورم



اثر جغرافیا بر حقوق

میانه حقوق در شهرهای مختلف (میلیون تومان)



اثر ارشدیت بر حقوق

میانه حقوق رده‌های مختلف (میلیون تومان)

داده‌ای برای نمایش وجود ندارد!

میزان رضایت شغلی

۲.۷ از ۵  
(بر اساس ۲۴۶ نظر)

نسبت تعداد رزومه به تعداد فرصت شغلی

خیلی زیاد

میزان رشد فرصت‌های شغلی در سال گذشته

داده‌ای برای نمایش وجود ندارد

تعداد فرصت شغلی

۱۶۱ آگهی طی یک سال گذشته

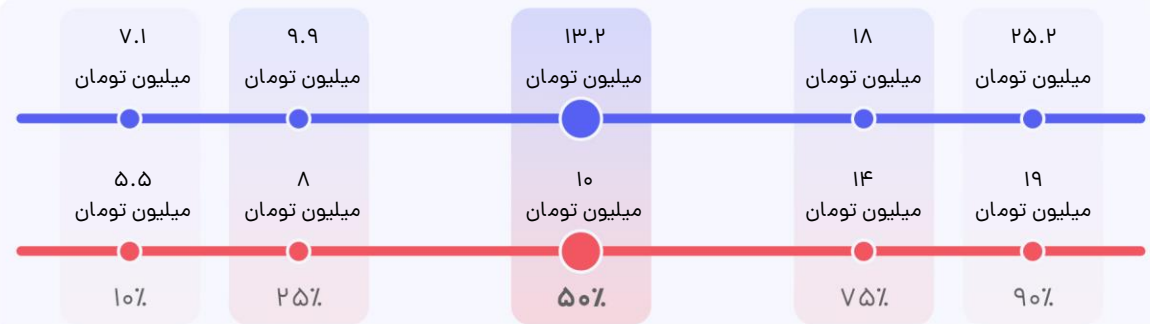


ضریب اطمینان بالا

## شهرهای کوچک

## نگهبان

توزیع حقوق در سالهای ۱۴۰۲ و ۱۴۰۳ (بر اساس ۴۴۳ نظر) — حقوق دریافتی در ۱۴۰۲ — حقوق درخواستی برای ۱۴۰۳  
براساس حقوق در سال ۱۴۰۲ جات رو روی خط قرمز پیدا کن. نقطه متناظرش روی خط آبی، مقدار حقوقیه که افراد مشابهت برای سال ۱۴۰۳ درخواست کردند.



بخش متغیر حقوق (% از کل)

۷%

این شاخص بیانگر میزان متغیر (غیرثابت) حقوق می‌باشد.

رشد میانه حقوق نسبت به ۱۴۰۲

۳۲%

رشد متوسط حقوق گروه‌های شغلی مختلف به طور میانگین ۲۹% بوده است.

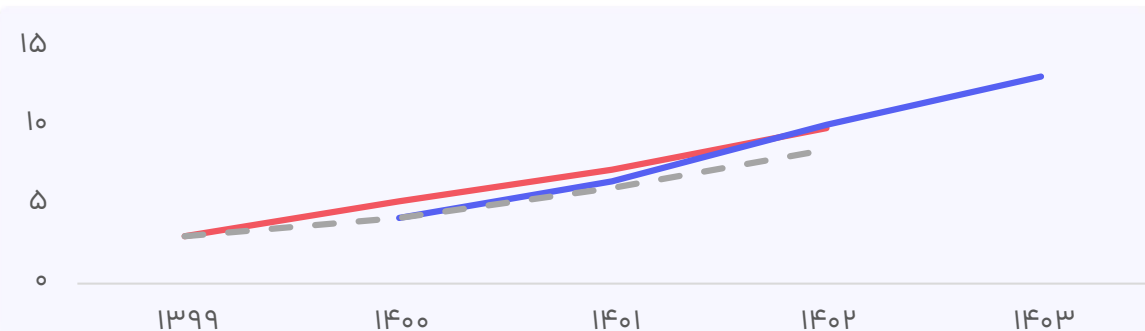
میانه حقوق درخواستی ۱۴۰۳

۱۳.۲

میلیون تومان

حقوق درخواستی نیمی از افراد در بازه ۹.۹ الی ۱۸ میلیون تومان قرار دارد.

روند حقوق در سال‌های اخیر — میانه حقوق دریافتی — میانه حقوق درخواستی — میانه حقوق در صورت رشد با تورم



اثر جغرافیا بر حقوق

میانه حقوق در شهرهای مختلف (میلیون تومان)



اثر ارشدیت بر حقوق

میانه حقوق رده‌های مختلف (میلیون تومان)



داده‌ای برای نمایش وجود ندارد!

میزان رضایت شغلی

۲.۶ از ۵  
(بر اساس ۴۴۳ نظر)

نسبت تعداد رزومه به تعداد فرصت شغلی

خیلی زیاد

میزان رشد فرصت‌های شغلی در سال گذشته

داده‌ای برای نمایش وجود ندارد

تعداد فرصت شغلی

۵۳۴ آگهی طی یک سال گذشته

# نماینده علمی / مدرپ

تعداد شرکت‌کننده: ۲۹۹ نفر



## نمونه مشاغل:

نماینده علمی | مدرپ | سوپروایزر فروش دارو

در صفحات پیش رو اطلاعات حقوق این گروه شغلی در سطوح ارشدیت مختلف و به تفکیک جغرافیا آمده است. برای مقایسه حقوق خود، می‌توانید با توجه به سطح ارشدیت خود و شهری که در آن زندگی می‌کنید به صفحه مربوطه بروید. برای استفاده درست از این اطلاعات لطفاً چگونه از گزارش استفاده کنیم؟ (صفحه ۳۲) را با دقت مطالعه کنید.

اطلاعات این گزارش عمدتاً از نظرسنجی حقوق و دستمزد جاب‌ویژن که طی یک ماه گذشته برگزار شد به دست آمده است. جاب‌ویژن با هدف شفاف کردن بازار کار این اطلاعات را در دسترس شما قرار داده است. جاب‌ویژن تغییری در این اطلاعات نداده و این اطلاعات نمایانگر نظرات جاب‌ویژن نیست.

منبع شاخص تورم استفاده شده در این گزارش آمار رسمی منتشر شده توسط مرکز آمار است. تورمی که شما در سبد خرید خود احساس می‌کنید ممکن است متفاوت از این آمار باشد.

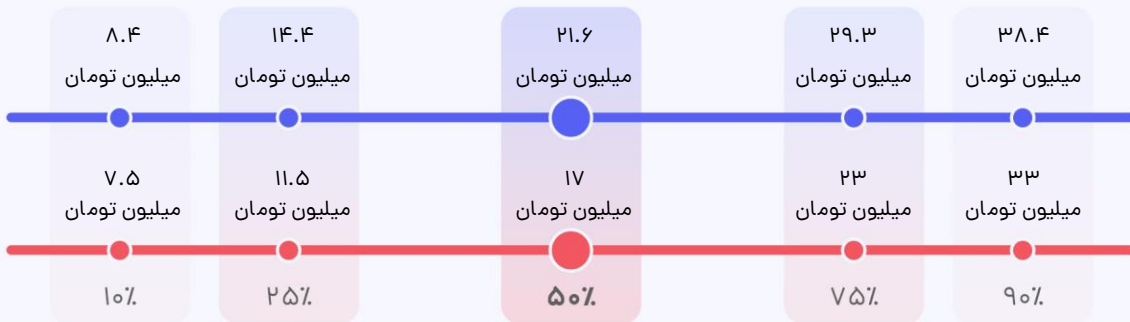


ضریب اطمینان متوسط

## تهران

## نماینده علمی / مدرپ

توزیع حقوق در سال‌های ۱۴۰۲ و ۱۴۰۳ (بر اساس ۱۰۸ نظر) — حقوق دریافتی در ۱۴۰۲ — حقوق درخواستی برای ۱۴۰۳  
براساس حقوقت در سال ۱۴۰۲ جات رو روی خط قرمز پیدا کن. نقطه متناظرش روی خط آبی، مقدار حقوقیه که افراد مشابهت برای سال ۱۴۰۳ درخواست کردند.



بخش متغیر حقوق (٪ از کل)

۲۰٪

این شاخص بیانگر میزان متغیر (غیرثابت) حقوق می‌باشد.

رشد میانه حقوق نسبت به ۱۴۰۲

۲۷٪

رشد متوسط حقوق گروه‌های شغلی مختلف به طور میانگین ۲۹٪ بوده است.

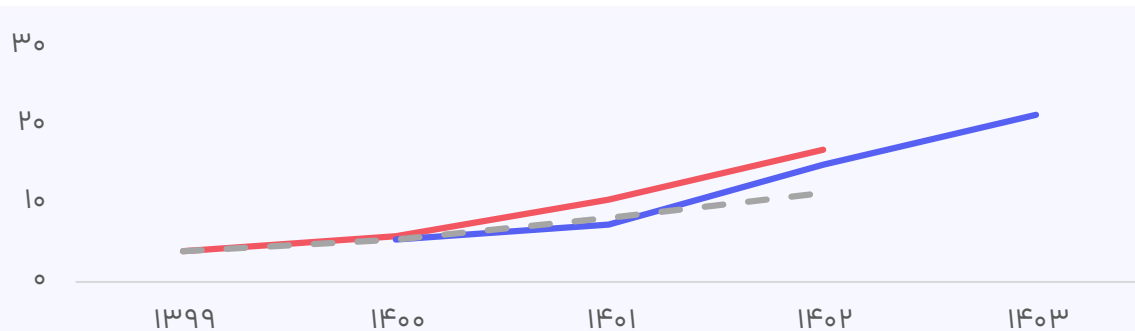
میانه حقوق درخواستی ۱۴۰۳

۲۱.۶

میلیون تومان

حقوق درخواستی نیمی از افراد در بازه ۱۴.۴ الی ۲۹.۳ میلیون تومان قرار دارد.

روند حقوق در سال‌های اخیر — میانه حقوق دریافتی — میانه حقوق درخواستی — میانه حقوق در صورت رشد با تورم



اثر جغرافیا بر حقوق

میانه حقوق در شهرهای مختلف (میلیون تومان)



اثر ارشدیت بر حقوق

میانه حقوق رده‌های مختلف (میلیون تومان)



میزان رضایت شغلی

۳.۳ از ۵  
(بر اساس ۱۰۸ نظر)

نسبت تعداد رزومه به تعداد فرصت شغلی

کم

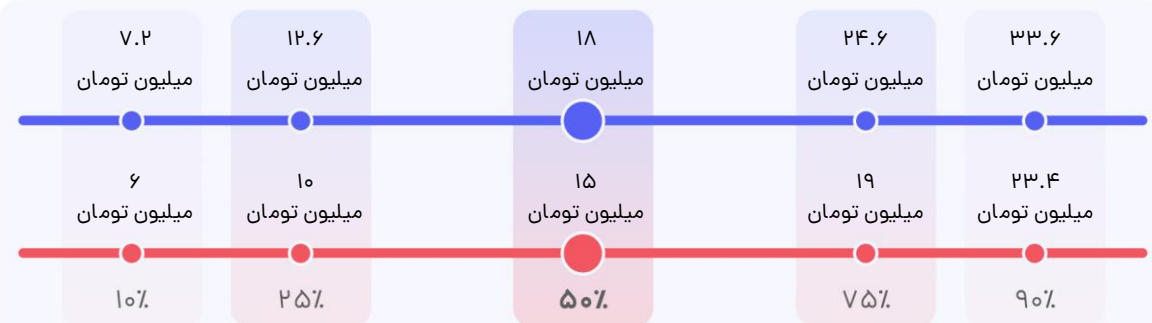
میزان رشد فرصت‌های شغلی در سال گذشته

۱۴٪

تعداد فرصت شغلی

۶۳۲ آگهی طی یک سال گذشته

توزیع حقوق در سال‌های ۱۴۰۲ و ۱۴۰۳ (بر اساس ۹۱ نظر) — حقوق دریافتی در ۱۴۰۲ — حقوق درخواستی برای ۱۴۰۳  
 براساس حقوقت در سال ۱۴۰۲ جات رو روی خط قرمز پیدا کن. نقطه متناظرش روی خط آبی، مقدار حقوقیه که افراد مشابهت برای سال ۱۴۰۳ درخواست کردند.



بخش متغیر حقوق (% از کل)

۱۷%

این شاخص بیانگر میزان متغیر (غیرثابت) حقوق می‌باشد.

رشد میانه حقوق نسبت به ۱۴۰۲

۲۰%

رشد متوسط حقوق گروه‌های شغلی مختلف به طور میانگین ۲۹% بوده است.

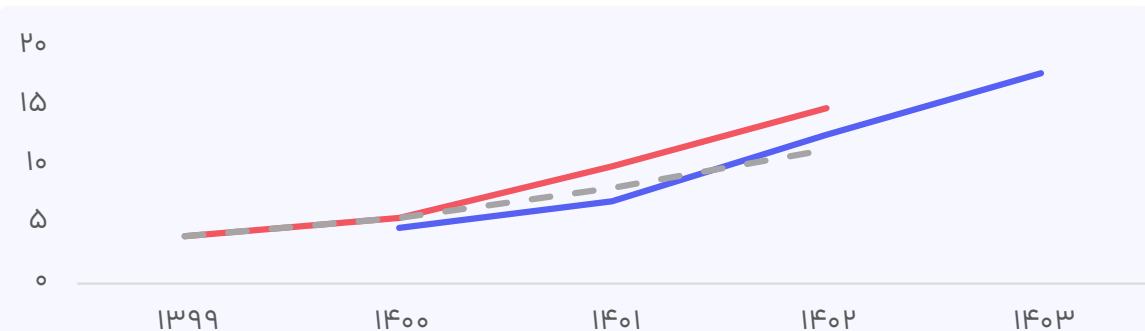
میانه حقوق درخواستی ۱۴۰۳

۱۸.۰

میلیون تومان

حقوق درخواستی نیمی از افراد در بازه ۱۲.۶ الی ۲۴.۶ میلیون تومان قرار دارد.

روند حقوق در سال‌های اخیر — میانه حقوق دریافتی — میانه حقوق درخواستی — میانه حقوق در صورت رشد با تورم



اثر جغرافیا بر حقوق

میانه حقوق در شهرهای مختلف (میلیون تومان)



اثر ارشدیت بر حقوق

میانه حقوق رده‌های مختلف (میلیون تومان)



میزان رضایت شغلی

۱.۷ از ۵  
(بر اساس ۹۱ نظر)

نسبت تعداد رزومه به تعداد فرصت شغلی

کم

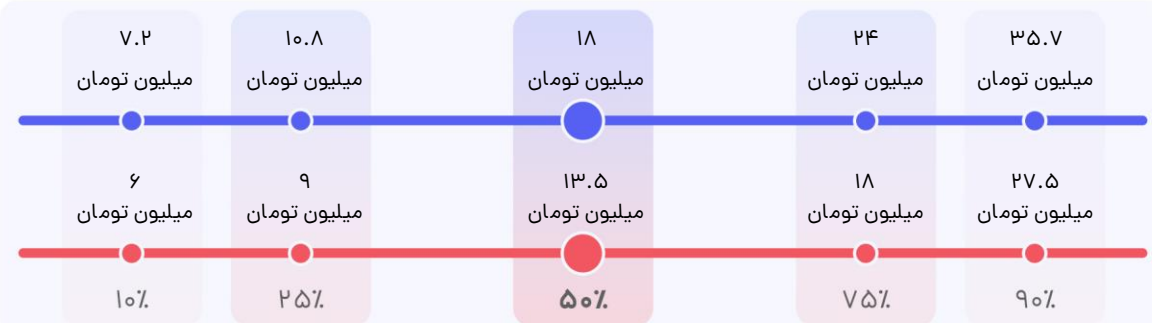
میزان رشد فرصت‌های شغلی در سال گذشته

داده‌ای برای نمایش وجود ندارد

تعداد فرصت شغلی

۷۰۹ آگهی طی یک سال گذشته

توزیع حقوق در سال‌های ۱۴۰۲ و ۱۴۰۳ (بر اساس ۱۰۰ نظر) — حقوق دریافتی در ۱۴۰۲ — حقوق درخواستی برای ۱۴۰۳  
 براساس حقوقت در سال ۱۴۰۲ جات رو روی خط قرمز پیدا کن. نقطه متناظرش روی خط آبی، مقدار حقوقیه که افراد مشابهت برای سال ۱۴۰۳ درخواست کردند.



بخش متغیر حقوق (% از کل)

۱۳%

این شاخص بیانگر میزان متغیر (غیرثابت) حقوق می‌باشد.

رشد میانه حقوق نسبت به ۱۴۰۲

۳۳%

رشد متوسط حقوق گروه‌های شغلی مختلف به طور میانگین ۲۹% بوده است.

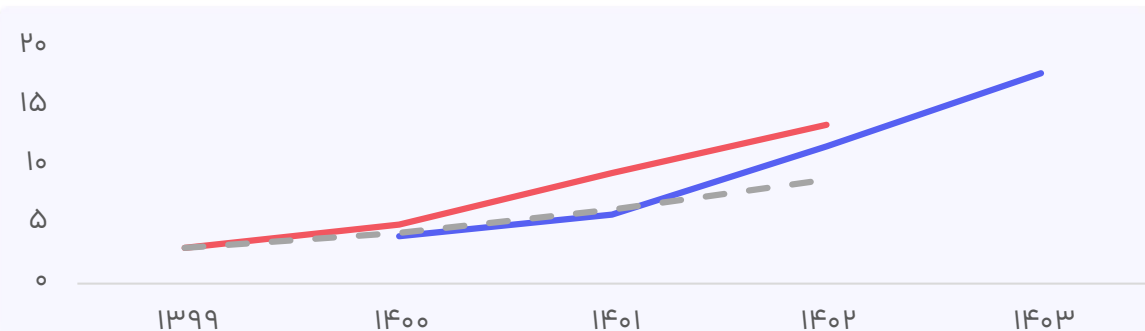
میانه حقوق درخواستی ۱۴۰۳

۱۸.۰

میلیون تومان

حقوق درخواستی نیمی از افراد در بازه ۱۰.۸ الی ۲۴ میلیون تومان قرار دارد.

روند حقوق در سال‌های اخیر — میانه حقوق دریافتی — میانه حقوق درخواستی — میانه حقوق در صورت رشد با تورم



اثر جغرافیا بر حقوق

میانه حقوق در شهرهای مختلف (میلیون تومان)



اثر ارشدیت بر حقوق

میانه حقوق رده‌های مختلف (میلیون تومان)



داده‌ای برای نمایش وجود ندارد!

میزان رضایت شغلی

۲.۷ از ۵  
(بر اساس ۱۰۰ نظر)

نسبت تعداد رزومه به تعداد فرصت شغلی

خیلی کم

میزان رشد فرصت‌های شغلی در سال گذشته

داده‌ای برای نمایش وجود ندارد

تعداد فرصت شغلی

۹۳۸ آگهی طی یک سال گذشته

# ورزش / تربیت بدنی / تغذیه

تعداد شرکت‌کننده: ۱۶۷ نفر



## نمونه مشاغل:

مربی ورزشی | کارشناس تغذیه | مشاور تغذیه

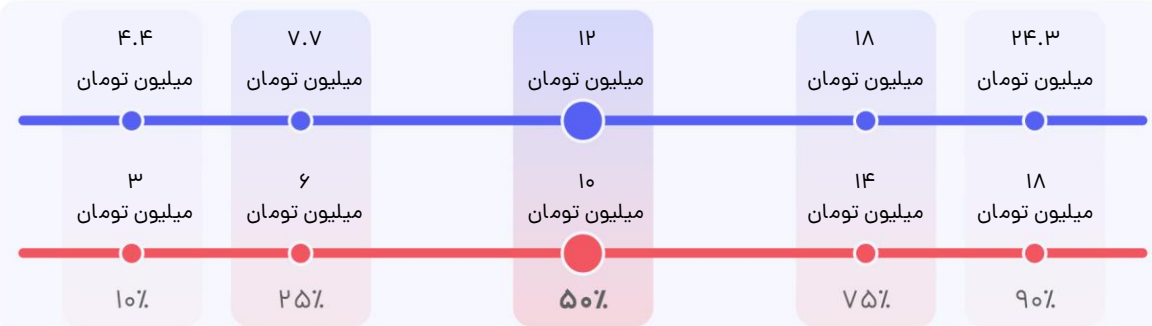
در صفحات پیش رو اطلاعات حقوق این گروه شغلی در سطوح ارشدیت مختلف و به تفکیک جغرافیا آمده است. برای مقایسه حقوق خود، می‌توانید با توجه به سطح ارشدیت خود و شهری که در آن زندگی می‌کنید به صفحه مربوطه بروید. برای استفاده درست از این اطلاعات لطفاً چگونه از گزارش استفاده کنیم؟ (صفحه ۳۲) را با دقت مطالعه کنید.

اطلاعات این گزارش عمدتاً از نظرسنجی حقوق و دستمزد جاب‌ویژن که طی یک ماه گذشته برگزار شد به دست آمده است. جاب‌ویژن با هدف شفاف کردن بازار کار این اطلاعات را در دسترس شما قرار داده است. جاب‌ویژن تغییری در این اطلاعات نداده و این اطلاعات نمایانگر نظرات جاب‌ویژن نیست.

منبع شاخص تورم استفاده شده در این گزارش آمار رسمی منتشر شده توسط مرکز آمار است. تورمی که شما در سبد خرید خود احساس می‌کنید ممکن است متفاوت از این آمار باشد.



**توزیع حقوق در سال‌های ۱۴۰۲ و ۱۴۰۳ (بر اساس ۷۵ نظر)** — حقوق دریافتی در ۱۴۰۲ — حقوق درخواستی برای ۱۴۰۳  
براساس حقوقت در سال ۱۴۰۲ جات رو روی خط قرمز پیدا کن. نقطه متناظرش روی خط آبی، مقدار حقوقیه که افراد مشابهت برای سال ۱۴۰۳ درخواست کردند.



بخش متغیر حقوق (% از کل)

۱۶%

این شاخص بیانگر میزان متغیر (غیرثابت) حقوق می‌باشد.

رشد میانه حقوق نسبت به ۱۴۰۲

۲۰%

رشد متوسط حقوق گروه‌های شغلی مختلف به طور میانگین ۲۹% بوده است.

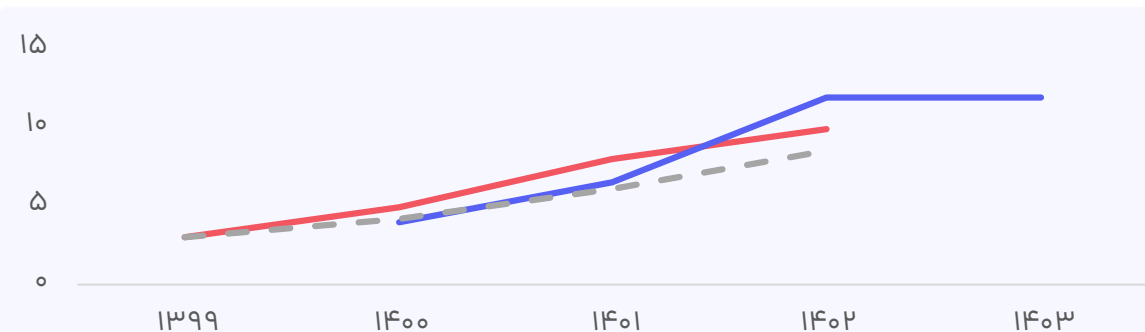
میانه حقوق درخواستی ۱۴۰۳

۱۲.۰

میلیون تومان

حقوق درخواستی نیمی از افراد در بازه ۷.۷ الی ۱۸ میلیون تومان قرار دارد.

**روند حقوق در سال‌های اخیر** — میانه حقوق دریافتی — میانه حقوق درخواستی - - - میانه حقوق در صورت رشد با تورم



اثر جغرافیا بر حقوق

میانه حقوق در شهرهای مختلف (میلیون تومان)



اثر ارشدیت بر حقوق

میانه حقوق رده‌های مختلف (میلیون تومان)



میزان رضایت شغلی

۲.۹ از ۵  
(بر اساس ۷۵ نظر)

نسبت تعداد رزومه به تعداد فرصت شغلی

زیاد

میزان رشد فرصت‌های شغلی در سال گذشته

داده‌ای برای نمایش وجود ندارد

تعداد فرصت شغلی

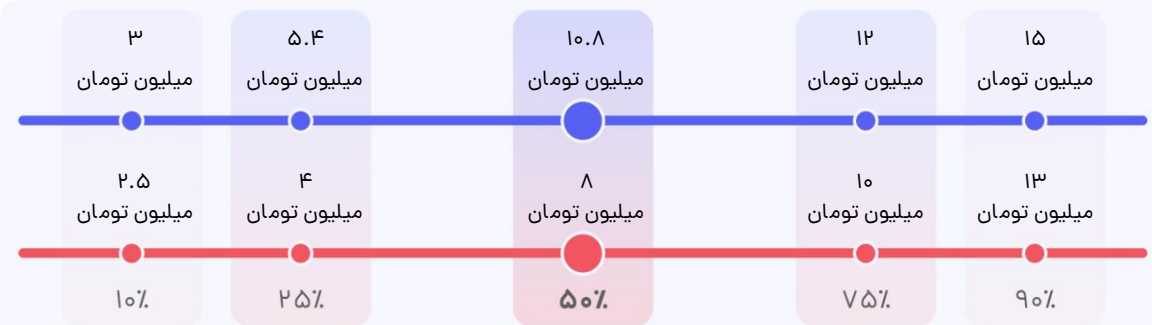
۵۰ آگهی طی یک سال گذشته

## شهرهای بزرگ

## ورزش / تربیت بدنی / تغذیه

✓ ضریب اطمینان قابل قبول

توزیع حقوق در سالهای ۱۴۰۲ و ۱۴۰۳ (بر اساس ۳۹ نظر) — حقوق دریافتی در ۱۴۰۲ — حقوق درخواستی برای ۱۴۰۳  
براساس حقوقت در سال ۱۴۰۲ جات رو روی خط قرمز پیدا کن. نقطه متناظرش روی خط آبی، مقدار حقوقیه که افراد مشابهت برای سال ۱۴۰۳ درخواست کردند.



بخش متغیر حقوق (% از کل)

۱۱٪

این شاخص بیانگر میزان متغیر (غیرثابت) حقوق می‌باشد.

رشد میانه حقوق نسبت به ۱۴۰۲

۳۵٪

رشد متوسط حقوق گروه‌های شغلی مختلف به طور میانگین ۲۹٪ بوده است.

میانه حقوق درخواستی ۱۴۰۳

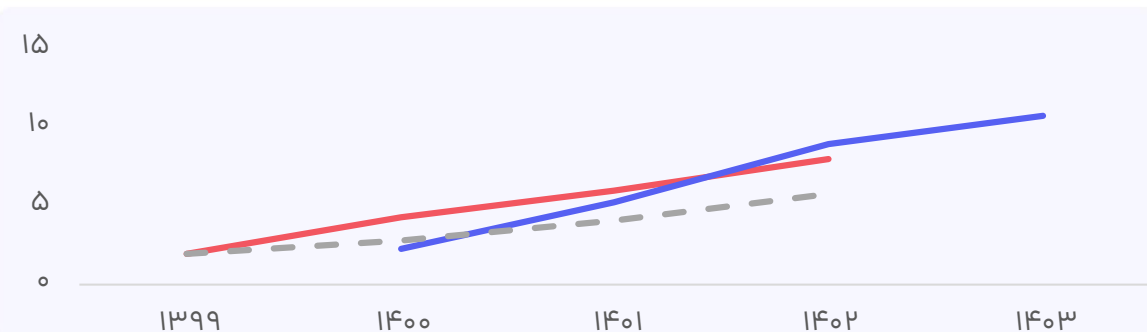
۱۰.۸

میلیون تومان

حقوق درخواستی نیمی از افراد در بازه ۵.۴ الی ۱۲ میلیون تومان قرار دارد.

## روند حقوق در سال‌های اخیر

— میانه حقوق دریافتی — میانه حقوق درخواستی — میانه حقوق در صورت رشد با تورم



## اثر جغرافیا بر حقوق

میانه حقوق در شهرهای مختلف (میلیون تومان)



## اثر ارشدیت بر حقوق

میانه حقوق رده‌های مختلف (میلیون تومان)

داده‌ای برای نمایش وجود ندارد!

## میزان رضایت شغلی

۲.۷ از ۵  
(بر اساس ۳۹ نظر)

## نسبت تعداد رزومه به تعداد فرصت شغلی

زیاد

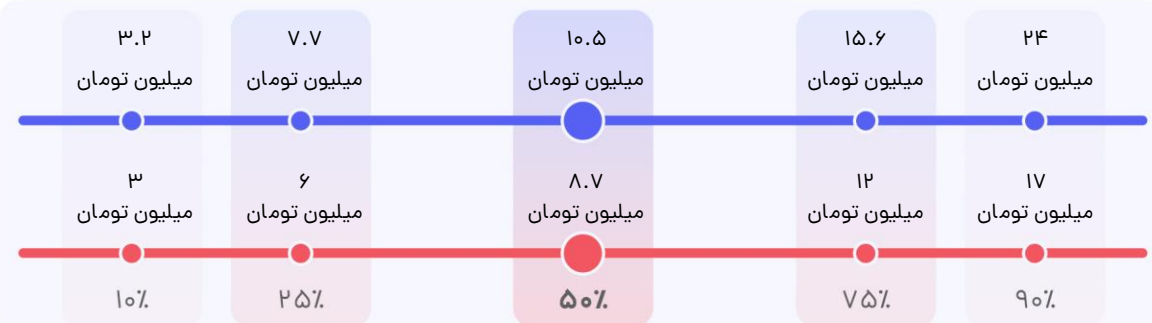
## میزان رشد فرصت‌های شغلی در سال گذشته

داده‌ای برای نمایش وجود ندارد

## تعداد فرصت شغلی

۱۱ آگهی طی یک سال گذشته

توزیع حقوق در سال‌های ۱۴۰۲ و ۱۴۰۳ (بر اساس ۵۳ نظر) — حقوق دریافتی در ۱۴۰۲ — حقوق درخواستی برای ۱۴۰۳  
 براساس حقوق در سال ۱۴۰۲ جات رو روی خط قرمز پیدا کن. نقطه متناظرش روی خط آبی، مقدار حقوقیه که افراد مشابهت برای سال ۱۴۰۳ درخواست کردند.



بخش متغیر حقوق (% از کل)

۱۳%

این شاخص بیانگر میزان متغیر (غیرثابت) حقوق می‌باشد.

رشد میانه حقوق نسبت به ۱۴۰۲

۲۱%

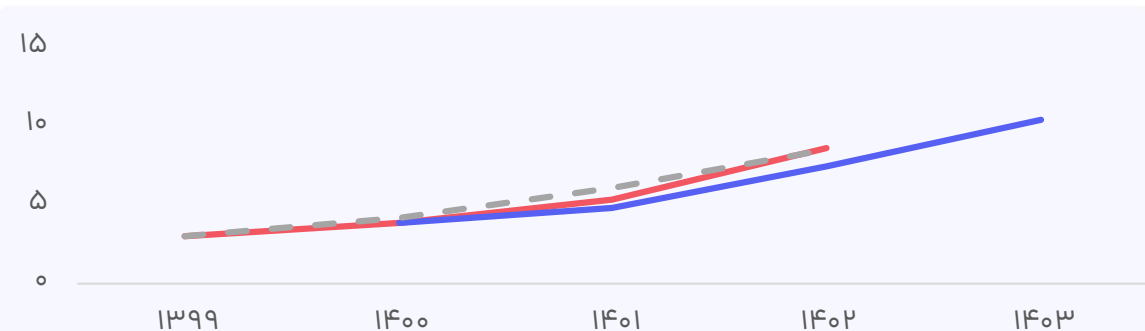
رشد متوسط حقوق گروه‌های شغلی مختلف به طور میانگین ۲۹% بوده است.

میانه حقوق درخواستی ۱۴۰۳

۱۰.۵  
میلیون تومان

حقوق درخواستی نیمی از افراد در بازه ۷.۷ الی ۱۵.۶ میلیون تومان قرار دارد.

روند حقوق در سال‌های اخیر — میانه حقوق دریافتی — میانه حقوق درخواستی — میانه حقوق در صورت رشد با تورم



اثر جغرافیا بر حقوق

میانه حقوق در شهرهای مختلف (میلیون تومان)



اثر ارشدیت بر حقوق

میانه حقوق رده‌های مختلف (میلیون تومان)



میزان رضایت شغلی

۳.۹ از ۵  
(بر اساس ۵۳ نظر)

نسبت تعداد رزومه به تعداد فرصت شغلی

خیلی زیاد

میزان رشد فرصت‌های شغلی در سال گذشته

%

تعداد فرصت شغلی

۷ آگهی طی یک سال گذشته


### شهر محل فعالیت شرکت کنندگان<sup>۲</sup>

% از کل شرکت کنندگان



### جنسیت شرکت کنندگان<sup>۱</sup>

% از کل شرکت کنندگان



### سابقه کار شرکت کنندگان<sup>۴</sup>

% از کل شرکت کنندگان



### سطح ارشدیت شرکت کنندگان<sup>۳</sup>

% از کل شرکت کنندگان



(۲) پاسخ به سوال شهر محل فعالیت شما کدام است؟ (n= ۹۵,۷۰۱)

(۴) پاسخ به سوال چقدر سابقه کار دارید؟ (n= ۹۵,۷۰۱)

(۱) پاسخ به سوال جنسیت شما کدام است؟ (n=۹۵,۷۰۱)

(۳) پاسخ به سوال سطح ارشدیت شما کدام است؟ (n= ۹۵,۷۰۱)





## گزارش تاثیر بازار کار بر رضایت تحصیلی

این گزارش به بررسی میزان رضایت فارغ‌التحصیلان از انتخاب‌های تحصیلی خود (انتخاب رشته و انتخاب دانشگاه) و اثر وضعیت اشتغال و بازار کار رشته‌های مختلف بر میزان رضایتمندی آنها می‌پردازد.

دانلود گزارش



## گزارش معیارهای انتخاب شغل، عوامل ماندگاری و عوامل ترک شغل کارکنان

سازمان‌ها برای استخدام و نگهداشت نیروهای توانمند، چه اقداماتی باید انجام دهند؟ جاب‌ویژن با هدف افزایش آگاهی کارفرمایان از معیارهای انتخاب شغل کارجویان و عواملی که باعث حفظ و نگهداشت کارکنان می‌شود، گزارشی را بر اساس نتایج یک نظرسنجی از بیش از ۳۰۰۰ کاربر تهیه کرده که داده‌های آن می‌تواند نشان دهد برای افراد در سنین مختلف با میزان سابقه متفاوت، چه مواردی در انتخاب شغل و سازمان از اهمیت بیشتری برخوردار هستند.

دانلود گزارش



## گزارش سراسری میزان افزایش حقوق سال ۱۴۰۲

انتهای سال ۱۴۰۱ با نظرسنجی از ۷۴۰۰۰ شاغل در سراسر کشور گزارش جامعی از میزان حقوق و مقدار افزایش آن در سال جدید ارائه دادیم؛ گزارشی که در آن حقوق کارکنان گروه‌های شغلی مختلف با سابقه کاری مختلف و در شهرهای مختلف بررسی شده است. این گزارش در فروردین ۱۴۰۲ منتشر شد.


دانلود گزارش


تهیه شده توسط شرکت جاب ویژن




## راههای ارتباطی

آدرس وبسایت: [Jobvision.ir](http://Jobvision.ir) 

ایمیل ارتباط با تیم تحلیل و تهیه کننده ی گزارش: [reports@jobvision.ir](mailto:reports@jobvision.ir) 

شناسه کانال تلگرام: [t.me/jobvision](https://t.me/jobvision) 

شناسه صفحه اینستاگرام: [Job-vision](https://www.instagram.com/Job-vision) 

آدرس لینکدین: <https://www.linkedin.com/company/job-vision-ir> 